



## PREFEITURA MUNICIPAL DE IPAPORANGA

Ipaporanga(CE), 24 de setembro de 2015

Ofício nº 24090001/2015

Ao Exmo. Sr.  
Presidente Francisco Rogério Apolônio de Paula  
Câmara Municipal de Ipaporanga  
Ipaporanga - Ceará

Senhor Presidente,

Cumprimento Vossa Excelência, e encaminho em anexo, o RREO – Relatório Resumido da Execução Orçamentária, referentes ao 4º bimestre de 2015, elaborado e publicado na forma dos artigos 52 e 53 da Lei nº 101/2000; para publicação no quadro de avisos no prédio sede dessa Câmara Municipal, composto dos seguintes anexos:

### ANEXOS


- ✓ Balanço Orçamentário – Receitas e Despesas;
- ✓ Demonstrativo da Execução das Despesas por Função/Subfunção;
- ✓ Demonstrativo da Receita Corrente Líquida;
- ✓ Demonstrativo das Receitas e Despesas Previdenciárias do Regime Próprio dos Servidores Públicos;
- ✓ Demonstrativo do Resultado Nominal;
- ✓ Resultado Primário;
- ✓ Demonstrativo dos Restos a Pagar por Poder e Órgão;
- ✓ Demonstrativo das Receitas e Despesas com a Manutenção e Desenvolvimento do Ensino – MDE;
- ✓ Demonstrativo das Receitas de Operações de Crédito e Despesas de Capital;
- ✓ Demonstrativo da Receita de Impostos Líquido e das Despesas Próprias com Ações e Serviços Públicos de Saúde;
- ✓ Demonstrativo da Projeção Atuarial do Regime Próprio da Previdência Social dos Servidores;
- ✓ Demonstrativo das Parcerias Público-Privadas;
- ✓ Demonstrativo da Receita de Alienação de Ativos e Aplicações dos Recursos;
- ~~Demonstrativo Simplificado do Relatório Resumido da Execução Orçamentária.~~

Câmara Municipal de Ipaporanga

Respeitosamente,

RECEBI  
DATA 24 / 09 / 2015  
Às 9:10 hs

  
ANTONIO ALVES MELO  
Prefeito Municipal

  
Maria Renata Lopes  
CPF nº 023.183.753-48  
Diretora Administrativa



## PREFEITURA MUNICIPAL DE IPAPORANGA

Portaria nº GABI 066 de 24 de setembro de 2015.

O PREFEITO DE IPAPORANGA do Estado do Ceará, no uso de suas atribuições legais e com base nos arts. 52 e 53 da Lei Complementar nº 101, de 04 de maio de 2000,

### RESOLVE:

Art. 1º - Tornar público, na forma determinada no art. 48 da Lei Nº 101/2000 os RELATÓRIOS RESUMIDOS DA EXECUÇÃO ORÇAMENTÁRIA - RREO, da Prefeitura Municipal de Ipaporanga, referente ao 4º Bimestre do ano de 2015, compostos dos Relatórios Resumidos de que trata o Art. 53 da Lei Nº 101/2000.

Art. 2º - Que seja, na forma que autoriza a Lei Orgânica do Município no seu artigo 83 inciso XV que autoriza, fazer publicação nas sedes dos poderes, afixado no hall de entrada do prédio sede da Prefeitura Municipal deste município, no site [www.ipaporanga.ce.gov.br](http://www.ipaporanga.ce.gov.br) no link, **Em Atendimento a Lei de Responsabilidade Fiscal**, na Câmara Municipal e em demais locais de fácil acesso público.

Art. 3º - Esta Portaria entra em vigor nesta data.

Paço da Prefeitura Municipal de Ipaporanga(CE), em 24 de setembro de 2015.

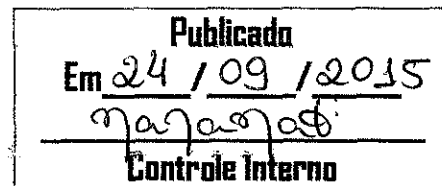
  
ANTONIO ALVES MELO  
Prefeito Municipal



## **PREFEITURA MUNICIPAL DE IPAPORANGA**

M

### **EDITAL DE PUBLICAÇÃO**



O Prefeito Municipal de Ipaporanga, no uso de suas atribuições legais que lhes são conferidas pela Lei Orgânica Municipal, e de conformidade com a determinação contida na Lei Complementar N° 101, de 04 de maio de 2000 (LRF – Lei de Responsabilidade Fiscal), AUTORIZA a publicação mediante afixação, no quadro de avisos afixado no hall de entrada do prédio sede da Prefeitura Municipal deste município, no sítio [www.ipaporanga.ce.gov.br](http://www.ipaporanga.ce.gov.br) no link, **Em Atendimento a Lei de Responsabilidade Fiscal**, na Câmara Municipal e em demais locais de fácil acesso ao público em geral, para divulgação nesta data dos seguintes relatórios e demonstrativos:

RREO - Relatório Resumido da Execução Orçamentária (arts. 52 e 53, da Lei Complementar N° 101/2000) referente ao 4º Bimestre de 2015.


Prefeitura Municipal de Ipaporanga, em 24 de setembro de 2015.

  
ANTONIO ALVES MELO  
Prefeito Municipal



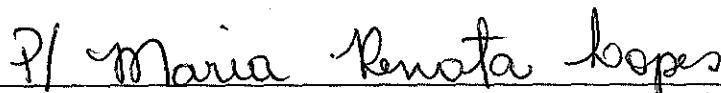
**ESTADO DO CEARÁ**  
**CÂMARA MUNICIPAL DE IPAPORANGA**  
**PODER LEGISLATIVO MUNICIPAL**

C E R T I D ã O


|   |                |
|---|----------------|
| PUBLICADO   |                |
| EM:   | 24 / 09 / 2015 |
|  |                |
| Câmara Municipal  |                |

**CERTIFICO**, para fins gerais de provas, especialmente junto ao Tribunal de Contas dos Municípios do Estado do Ceará - TCM, que a Prefeitura Municipal de Ipaporanga publicou, tempestivamente, por afixação no hall de entrada da Câmara Municipal de Ipaporanga o Relatório Resumido da Execução Orçamentária, referente ao 4º **BIMESTRE** de 2015 (maio e junho), previsto na Lei de Responsabilidade Fiscal.

Ipaporanga(CE), 24 setembro de 2015.



Francisco Rogério Apolônio de Paula  
Presidente da Câmara Municipal

  
**Maria Renata Lopes**  
CPF nº 023.183.753-48  
Diretora Administrativa

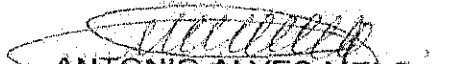


## PREFEITURA MUNICIPAL DE IPAPORANGA

### DECLARAÇÃO

Em cumprimento ao art. 7º da Instrução Normativa do TCM Nº 03/2000, **DECLARO**, para fins de prova junto a esse Órgão de Controle Externo, que o município de Ipaporanga, publicou o RREO - Relatório Resumido da Execução Orçamentária, referente ao **4º BIMESTRE** de 2015, previsto na Lei de Responsabilidade Fiscal, conforme PORTARIA e EDITAL DE PUBLICAÇÃO em anexo.

Ipaporanga(CE), 24 de setembro de 2015

  
ANTONIO ALVES MELO  
Prefeito Municipal

RELATÓRIO RESUMIDO DA EXECUÇÃO ORÇAMENTÁRIA  
 BALANÇO ORÇAMENTÁRIO  
 ORÇAMENTOS FISCAL E DA SEGURIDADE SOCIAL  
 4º Bimestre de 2015 (Julho a Agosto)

RREO - ANEXO I (LRF, Art. 52, inciso I, alínea "a" e "b" do inciso II e § 1o.)

R\$ 1,00

| RECEITAS ORÇAMENTÁRIAS                             | PREVISÃO INICIAL     | PREVISÃO ATUALIZADA (a) | RECEITAS REALIZADAS |              |                      |              | SALDO A REALIZAR (a-c) |
|--|----------------------|-------------------------|---------------------|--------------|----------------------|--------------|------------------------|
|  |                      |                         | NO BIMESTRE (b)     | % b/a        | ATÉ O BIMESTRE (c)   | % c/a        |                        |
|  |                      |                         |                     |              |                      |              |                        |
| <b>RECEITAS (exceto intra-orçamentárias) (I)</b>   |                      |                         |                     |              |                      |              |                        |
| RECEITAS CORRENTES                                 | 32.499.280,00        | 32.499.280,00           | 3.394.317,30        | 10,44        | 16.587.269,06        | 50,98        | 15.932.010,94          |
| RECEITA TRIBUTÁRIA                                 | 25.922.280,00        | 25.922.280,00           | 3.317.529,75        | 12,80        | 15.921.421,17        | 61,42        | 10.000.858,83          |
| Impostos   | 278.461,00           | 278.468,00              | 46.759,04           | 16,79        | 396.605,45           | 70,60        | 81.862,55              |
| Taxas  | 261.481,00           | 261.488,00              | 45.842,37           | 17,53        | 397.795,27           | 71,82        | 73.892,73              |
| Contribuição de melhoria                           | 15.980,00            | 15.980,00               | 916,67              | 5,74         | 8.810,18             | 55,13        | 7.169,82               |
| Contribuições de iluminação pública                | 1.000,00             | 1.000,00                | 0,00                | 0,00         | 0,00                 | 0,00         | 1.000,00               |
| Contribuições de iluminação pública                | 186.000,00           | 186.000,00              | 642,39              | 0,35         | 54.416,17            | 29,26        | 131.583,83             |
| RECEITA PATRIMONIAL                                | 188.000,00           | 188.000,00              | 642,39              | 0,35         | 54.416,17            | 29,26        | 131.583,83             |
| Recursos de valores mobiliários                    | 101.897,00           | 101.997,00              | 12.613,05           | 12,38        | 35.778,11            | 35,11        | 66.118,89              |
| Outras receitas patrimoniais                       | 85.297,00            | 85.297,00               | 9.814,38            | 11,51        | 32.982,44            | 38,67        | 52.314,55              |
| Recursos de valores mobiliários                    | 16.600,00            | 16.600,00               | 2.795,67            | 16,84        | 2.795,67             | 16,84        | 13.804,33              |
| Outras receitas patrimoniais                       | 28.000,00            | 28.000,00               | 10.849,40           | 41,73        | 45.747,35            | 175,95       | -19.747,35             |
| RECEITA DE SERVIÇOS                                | 25.268.915,00        | 25.268.915,00           | 3.243.580,29        | 12,84        | 15.574.573,30        | 61,64        | 9.692.341,70           |
| TRANSFERÊNCIAS CORRENTES                           | 23.312.471,00        | 23.312.471,00           | 3.243.580,29        | 13,91        | 15.574.573,30        | 66,81        | 7.737.897,70           |
| Transferências intergovernamentais                 | 1.954.444,00         | 1.954.444,00            | 0,00                | 0,00         | 0,00                 | 0,00         | 1.954.444,00           |
| Transferências de convênios                        | 61.000,00            | 61.000,00               | 3.088,58            | 4,90         | 14.300,79            | 22,70        | 48.699,21              |
| Outras receitas correntes                          | 31.000,00            | 31.000,00               | 0,00                | 0,00         | 0,00                 | 0,00         | 31.000,00              |
| Multas e juros de mora                             | 10.000,00            | 10.000,00               | 2.429,67            | 24,30        | 11.993,80            | 119,94       | -1.993,80              |
| Indenizações e restituições                        | 15.000,00            | 15.000,00               | 688,91              | 4,39         | 2.306,99             | 15,38        | 12.691,01              |
| Receita de dívida ativa                            | 3.000,00             | 3.000,00                | 0,00                | 0,00         | 0,00                 | 0,00         | 3.000,00               |
| Recursos correntes - diversas                      | 6.577.000,00         | 6.577.000,00            | 76.787,55           | 1,17         | 645.847,89           | 9,82         | 5.931.152,11           |
| RECEITAS DE CAPITAL                                | 10.000,00            | 10.000,00               | 0,00                | 0,00         | 0,00                 | 0,00         | 10.000,00              |
| ALIENAÇÃO DE BENS                                  | 10.000,00            | 10.000,00               | 0,00                | 0,00         | 0,00                 | 0,00         | 10.000,00              |
| Alienação de bens móveis                           | 10.000,00            | 10.000,00               | 0,00                | 0,00         | 0,00                 | 0,00         | 10.000,00              |
| TRANSFERÊNCIAS DE CAPITAL                          | 6.562.000,00         | 6.562.000,00            | 76.787,55           | 1,17         | 645.847,89           | 9,84         | 5.916.152,11           |
| Transferências intergovernamentais                 | 162.000,00           | 162.000,00              | 0,00                | 0,00         | 0,00                 | 0,00         | 162.000,00             |
| Transferências de convênios                        | 6.400.000,00         | 6.400.000,00            | 76.787,55           | 1,20         | 645.847,89           | 10,09        | 5.754.152,11           |
| OUTRAS RECEITAS DE CAPITAL                         | 3.000,00             | 3.000,00                | 0,00                | 0,00         | 0,00                 | 0,00         | 3.000,00               |
| Recursos de capital - diversas                     | 3.000,00             | 3.000,00                | 0,00                | 0,00         | 0,00                 | 0,00         | 3.000,00               |
| RECEITAS (intra-orçamentárias) (II)                | 0,00                 | 0,00                    | 0,00                | 0,00         | 0,00                 | 0,00         | 0,00                   |
| <b>SUBTOTAL DAS RECEITAS (III) = (I + II)</b>      | <b>32.499.280,00</b> | <b>32.499.280,00</b>    | <b>3.394.317,30</b> | <b>10,44</b> | <b>16.587.269,06</b> | <b>50,98</b> | <b>15.932.010,94</b>   |
| <b>OPERAÇÕES DE CRÉDITO / REFINANCIAMENTO (IV)</b> |                      |                         |                     |              |                      |              |                        |

| OPERAÇÕES DE CRÉDITO INTERNAS                                     |  |               |               |              |       |               |       |               |
|---|--|---------------|---------------|--------------|-------|---------------|-------|---------------|
| Para refinanciamento da dívida mobiliária:                        |  |               |               |              |       |               |       |               |
| Para refinanciamento da dívida contratual                         |  |               |               |              |       |               |       |               |
| OPERAÇÕES DE CRÉDITO EXTERNAS                                     |  |               |               |              |       |               |       |               |
| Para refinanciamento da dívida mobiliária:                        |  |               |               |              |       |               |       |               |
| Para refinanciamento da dívida contratual                         |  |               |               |              |       |               |       |               |
| SUBTOTAL COM REFINANCIAMENTO (V) = (II + IV)                      |  | 32.499.280,00 | 32.499.280,00 | 3.394.317,30 | 10,44 | 16.587.269,06 | 50,98 | 15.932.010,94 |
| DÉFICIT (VI)  |  | -             | -             | -            | -     | 0,00          | -     | -             |
| TOTAL (VII) = (V+VI)  |  | 32.499.280,00 | 32.499.280,00 | 3.394.317,30 | 10,44 | 16.587.269,06 | 50,98 | 15.932.010,94 |
| SALDOS DE EXECUÇÕES ANTERIORES (utilizados para: créditos afício) |  |               |               |              |       |               |       |               |
| Supravit financeiro   |  |               |               |              |       | 0,00          |       |               |
| Reabertura de créditos adicionais                                 |  |               |               |              |       | 0,00          |       |               |


| DESPESAS ORÇAMENTÁRIAS                    | DOTAÇÃO INICIAL (b) | DOTAÇÃO ATUALIZADA (e) | DESPESAS EMPENHADAS (f) |                | SALDO (g)=(e-f) | DESPESAS LIQUIDADAS (h) |                | SALDO (i)=(e-h) | DESPESAS PAGAS ATÉ O BIMESTRE (j) | ANOTAÇÕES EM RESTOS A PAGAR NÃO PROCESSADOS (k) |
|---|---------------------|------------------------|-------------------------|----------------|-----------------|-------------------------|----------------|-----------------|-----------------------------------|---|
|   |                     |                        | NO BIMESTRE             | ATÉ O BIMESTRE |                 | NO BIMESTRE             | ATÉ O BIMESTRE |                 |                                   |   |
| DESPESAS (exceto iter orçamentárias)(VII) | 32.499.280,00       | 32.501.180,00          | 3.892.944,04            | 33.841.898,33  | 6.359.281,37    | 3.668.620,88            | 13.390.729,17  | 19.110.450,43   | 11.709.188,36                     | 10.451.169,16                                   |
| DESPESAS CORRENTES                        | 27.425.280,00       | 29.547.335,17          | 3.537.715,42            | 32.673.833,90  | 6.373.501,27    | 3.328.429,22            | 12.682.724,12  | 15.864.611,85   | 11.002.885,31                     | 9.991.109,79                                    |
| Pessoal e encargos so                     | 14.358.080,00       | 11.034.737,15          | 2.035.555,43            | 7.779.311,78   | 3.355.425,37    | 1.685.809,47            | 6.54.098,09    | 4.493.639,36    | 5.733.110,18                      | 1.238.213,00                                    |
| Outras despesas corre                     | 13.067.200,00       | 18.512.598,02          | 1.502.159,99            | 14.894.522,12  | 3.318.075,30    | 1.624.619,75            | 6.14.626,03    | 12.370.917,89   | 5.269.775,13                      | 8.752.896,04                                    |
| DESPESAS DE CAPITAL                       | 4.974.000,00        | 2.833.844,83           | 355.228,62              | 1.168.064,43   | 1.185.780,40    | 340.191,66              | 708.005,05     | 2.145.819,78    | 706.303,05                        | 460.059,38                                      |
| Investimentos                             | 4.970.000,00        | 2.695.550,83           | 355.228,62              | 1.036.333,70   | 1.359.186,13    | 308.228,62              | 604.344,72     | 2.091.215,11    | 602.642,72                        | 432.028,98                                      |
| Amortização de dívida                     | 44.000,00           | 158.293,00             | 0,00                    | 131.690,73     | 26.594,27       | 16.963,04               | 103.660,33     | 54.624,67       | 103.660,33                        | 28.030,40                                       |
| Reserva de contingenci                    | 100.000,00          | 100.000,00             | 0,00                    | 0,00           | 100.000,00      | 0,00                    | 0,00           | 100.000,00      | 0,00                              | 0,00  |
| DESPESAS (intra-orçamentárias)(IX)        | 0,00                | 0,00                   | 0,00                    | 0,00           | 0,00            | 0,00                    | 0,00           | 0,00            | 0,00                              | 0,00  |
| SUBTOTAL DAS DESPESAS(X)=(VII+IX)         | 32.499.280,00       | 32.501.180,00          | 3.892.944,04            | 33.841.898,33  | 6.359.281,37    | 3.668.620,88            | 13.390.729,17  | 19.110.450,43   | 11.709.188,36                     | 10.451.169,16                                   |





FONTE: SISTEMA: Spec Informática. - AIDADE RESPONSÁVEL: Prefeitura Municipal de Ipaoranga - DATA DA EMISSÃO: 24/09/2015 - HORA DA EMISSÃO: 10:59:18

Notas: (\*) - Ab noelo da STN inexistente: coluna para reduções de dotação. Per este motivo, as reduções foram deduzidas na própria coluna de 'Créditos adicionais', motivo pelo qual esta coluna poderá conter valores negativos, não sendo portanto nenhum erro ser exibido valores negativos na coluna 'Créditos adicionais'.

  
\_\_\_\_\_  
ANTONIO ALVES MELO  
PREFEITO MUNICIPAL  
\_\_\_\_\_  
ELIAS C. DE AGUIAR DIGITALIZAÇÕES E C  
ASSESSORIA CONTÁBIL  
\_\_\_\_\_  
ANTONIO AMARO FERREIRA OLIVEIRA  
SECRETÁRIO DE FINANÇAS  
\_\_\_\_\_  
ANTONIO GUSTAVO GOMES DE SOUSA  
Coordenador de Controle

RREO - Anexo 2 (LRF, Art.52, inciso I - alínea 'c')

| FUNÇÃO / SUBFUNÇÃO                               | DOÇÃO INICIAL | INDICAÇÃO ATUALIZADA (a) | DESPESAS EMPENHADAS |                    | SALDO (c) = (a-b) | DESPESAS LIQUIDADAS |                    | SALDO (e) = (a-d) |
|--|---------------|--------------------------|---------------------|--------------------|-------------------|---------------------|--------------------|-------------------|
|  |               |                          | NO BIMESTRE         | ATÉ O BIMESTRE (b) |                   | NO BIMESTRE         | ATÉ O BIMESTRE (d) |                   |
|  |               |                          |                     |                    |                   |                     |                    |                   |
| <b>DESPESAS (EXCETO INTRA-ORÇAMENTÁRIAS) (T)</b> | 82.490.280,00 | 32.501.100,00            | 3.892.944,14        | 23.841.893,33      | 8.659.231,67      | 3.668.620,88        | 13.390.729,17      | 19.110.450,83     |
| LEGISLATIVA                                      | 1.060.000,00  | 1.060.000,00             | 0,00                | 0,00               | 1.060.000,00      | 0,00                | 0,00               | 1.060.000,00      |
| Ação Legislativa                                 | 1.060.000,00  | 1.060.000,00             | 0,00                | 0,00               | 1.060.000,00      | 0,00                | 0,00               | 1.060.000,00      |
| ADMINISTRAÇÃO                                    | 3.880.200,00  | 2.530.250,03             | 217.314,45          | 2.42.431,64        | 387.813,39        | 397.246,12          | 1.516.478,31       | 1.013.756,72      |
| Planejamento e Orçamento                         | 290.500,00    | 213.738,02               | 40.765,00           | 168.333,08         | 45.338,94         | 28.436,50           | 123.660,13         | 90.677,89         |
| Administração Geral                              | 3.120.700,00  | 2.001.956,01             | 194.117,45          | 1.851.822,84       | 210.133,17        | 343.585,72          | 1.294.085,76       | 757.870,25        |
| Administração Financeira                         | 400.000,00    | 241.500,00               | 42.432,00           | 120.813,72         | 120.321,28        | 25.223,90           | 97.282,42          | 144.258,58        |
| Comunicação Social                               | 200.000,00    | 13.000,00                | 0,00                | 1.450,00           | 11.550,00         | 0,00                | 1.450,00           | 11.550,00         |
| SEGURANÇA PÚBLICA                                | 30.000,00     | 30.000,00                | 0,00                | 0,00               | 30.000,00         | 0,00                | 0,00               | 30.000,00         |
| Administração Geral                              | 30.000,00     | 30.000,00                | 0,00                | 0,00               | 30.000,00         | 0,00                | 0,00               | 30.000,00         |
| ASSISTÊNCIA SOCIAL                               | 1.570.700,00  | 1.885.839,35             | 189.499,17          | 1.245.463,25       | 640.451,10        | 193.015,59          | 598.534,60         | 1.287.294,75      |
| Administração Geral                              | 800.900,00    | 995.614,08               | 111.315,17          | 818.221,35         | 177.477,73        | 113.096,87          | 396.866,81         | 598.784,27        |
| Assistência ao Idoso                             | 60.000,00     | 146.500,57               | 22.125,46           | 119.997,44         | 26.994,13         | 39.269,15           | 83.667,20          | 52.424,37         |
| Assistência à Criança e ao A                     | 160.800,00    | 194.102,01               | 19.990,14           | 49.251,48          | 84.940,53         | 10.533,34           | 37.867,15          | 36.124,86         |
| Assistência Comunitária                          | 270.000,00    | 480.502,69               | 36.067,00           | 257.993,98         | 222.506,71        | 30.218,23           | 80.133,44          | 400.649,25        |
| Alimentação e Nutrição                           | 20.000,00     | 99.000,00                | 0,00                | 0,00               | 99.000,00         | 0,00                | 0,00               | 99.000,00         |
| Direitos Individuais, Coletivos                  | 30.000,00     | 29.820,00                | 0,00                | 0,00               | 29.820,00         | 0,00                | 0,00               | 29.820,00         |
| SAÚDE  | 7.970.300,00  | 10.089.077,38            | 1.130.801,12        | 7.533.947,71       | 2.555.129,87      | 940.266,49          | 3.159.868,75       | 6.929.188,83      |
| Administração Geral                              | 2.290.300,00  | 2.005.500,79             | 126.910,16          | 1.457.093,90       | 608.433,89        | 202.655,65          | 829.410,28         | 1.236.150,51      |
| Atenção Básica                                   | 1.840.000,00  | 2.204.322,62             | 336.675,35          | 1.757.174,65       | 727.137,93        | 281.663,66          | 930.826,67         | 1.573.485,95      |
| Atendimento Especializado                        | 3.200.000,00  | 5.297.644,17             | 662.046,11          | 4.173.813,31       | 1.123.830,86      | 421.744,84          | 1.276.114,74       | 1.911.494,43      |
| SAÚDE  | 90.000,00     | 58.000,00                | 0,00                | 0,00               | 58.000,00         | 0,00                | 0,00               | 58.000,00         |
| Atenção Especializada                            | 90.000,00     | 58.000,00                | 0,00                | 0,00               | 58.000,00         | 0,00                | 0,00               | 58.000,00         |
| Atendimento Especializado                        | 40.000,00     | 51.814,00                | 0,00                | 19.303,57          | 32.510,43         | 0,00                | 3.727,50           | 48.156,50         |
| Vigilância Epidemiológica                        | 40.000,00     | 126.616,00               | 5.170,00            | 126.553,24         | 50.112,76         | 34.205,34           | 119.789,56         | 36.176,44         |
| Direitos Individuais, Coletivos                  | 20.000,00     | 25.000,00                | 0,00                | 0,00               | 25.000,00         | 0,00                | 0,00               | 25.000,00         |
| TRABALHO   | 40.000,00     | 93.000,00                | 0,00                | 50.000,00          | 43.000,00         | 8.284,00            | 19.972,00          | 73.280,01         |
| Empregabilidade                                  | 40.000,00     | 24.000,00                | 0,00                | 0,00               | 24.000,00         | 0,00                | 0,00               | 24.000,00         |
| Fomento ao Trabalho                              | 20.000,00     | 69.000,00                | 0,00                | 50.000,00          | 19.000,00         | 8.284,00            | 19.972,00          | 49.628,01         |

RELATÓRIO RESUMIDO DA EXECUÇÃO ORÇAMENTÁRIA  
 DEMONSTRATIVO DA EXECUÇÃO DAS DESPESAS POR FUNÇÃO/SUBFUNÇÃO  
 ORÇAMENTO FISCAL E DA SEGURIDADE SOCIAL  
 4º bimestre de 2015 (Julho a Agosto)

Ceará  
 Governo Municipal de Ipaoranga  
 Consolidado

RREO - Anexo 2 (LRF, Art. 52, inciso I: alínea 'c')

| FUNÇÃO / SUBFUNÇÃO              | DOAÇÃO<br>INICIAL | DOTAÇÃO<br>ATUALIZADA<br>(a) | DESPESAS EMPENHADAS |                       | SALDO<br>(c) = (a-b) | DESPESAS LIQUIDADAS |                       | SA-DC<br>(e) = (a-d) |                     |
|---------------------------------|-------------------|------------------------------|---------------------|-----------------------|----------------------|---------------------|-----------------------|----------------------|---------------------|
|                                 |                   |                              | NO<br>BIMESTRE      | ATÉ O<br>BIMESTRE (t) |                      | NO<br>BIMESTRE      | ATÉ O<br>BIMESTRE (d) |                      | %<br>(d/total<br>d) |
|                                 |                   |                              |                     |                       |                      |                     |                       |                      |                     |
| EDUCAÇÃO                        | 11.987.480,00     | 11.505.966,53                | 1.975.668,18        | 9.915.503,87          | 1.590.476,66         | 1.761.448,51        | 6.282.816,09          | 1.223.170,44         |                     |
| Ensino Fundamental I            | 7.954.000,00      | 8.452.668,44                 | 1.312.095,15        | 7.458.084,06          | 994.334,44           | 1.255.862,25        | 4.691.373,77          | 1.731.294,67         |                     |
| Ensino Médio                    | 30.500,00         | 36.500,00                    | 0,00                | 0,00                  | 36.500,00            | 0,00                | 0,00                  | 36.500,00            |                     |
| Ensino Superior                 | 30.000,00         | 25.000,00                    | 0,00                | 250,00                | 24.500,00            | 0,00                | 230,00                | 24.500,00            |                     |
| Educação Infantil               | 1.220.280,00      | 350.242,32                   | 176.710,33          | 741.401,12            | 208.821,20           | 113.346,90          | 534.835,54            | 415.386,78           |                     |
| Educação de Jovens e Adultos    | 130.000,00        | 200.600,00                   | 0,00                | 0,00                  | 100.600,00           | 0,00                | 0,00                  | 100.600,00           |                     |
| Educação Básica                 | 2.577.700,00      | 1.312.345,77                 | 486.862,40          | 1.715.774,75          | 197.231,02           | 392.220,36          | 1.056.356,78          | 816.518,99           |                     |
| Direitos Individuais, Coletivos | 20.000,00         | 28.000,00                    | 0,00                | 0,00                  | 28.000,00            | 0,00                | 0,00                  | 28.000,00            |                     |
| CULTURA                         | 430.000,00        | 454.141,73                   | 44.935,11           | 287.860,43            | 166.211,30           | 54.497,68           | 229.963,48            | 224.218,25           |                     |
| Difusão Cultural                | 430.000,00        | 454.141,73                   | 44.935,11           | 287.860,43            | 166.211,30           | 54.497,68           | 229.963,48            | 224.218,25           |                     |
| URBANISMO                       | 1.680.000,00      | 1.348.77,84                  | 66.459,12           | 1.074.543,46          | 274.174,38           | 146.792,48          | 730.535,07            | 618.182,77           |                     |
| Administração Geral             | 1.000.000,00      | 850.742,39                   | 48.820,12           | 715.133,65            | 155.352,74           | 106.649,66          | 508.483,35            | 342.419,04           |                     |
| Defesa-Área                     | 180.000,00        | 7.000,00                     | 0,00                | 0,00                  | 7.000,00             | 0,00                | 0,00                  | 7.000,00             |                     |
| Infra-Estrutura Urbana          | 420.000,00        | 413.05,45                    | 17.638,30           | 357.114,01            | 55.931,44            | 40.42,82            | 219.761,92            | 133.253,53           |                     |
| Serviços Urbanos                | 70.000,00         | 78.000,00                    | 0,00                | 2.283,86              | 75.710,20            | 0,00                | 2.289,80              | 75.710,20            |                     |
| HABITAÇÃO                       | 160.000,00        | 72.500,01                    | 60.000,00           | 60.000,00             | 12.500,01            | 5.000,00            | 5.000,00              | 57.500,01            |                     |
| Administração Geral             | 50.000,00         | 11.500,00                    | 0,00                | 0,00                  | 11.500,00            | 0,00                | 0,00                  | 11.500,00            |                     |
| Assistência Comunitária         | 150.000,00        | 61.000,01                    | 60.000,00           | 60.000,00             | 1.000,01             | 5.000,00            | 5.000,00              | 36.000,01            |                     |
| SANEAMENTO                      | 1.080.600,00      | 1.044.812,51                 | 3.990,00            | 10.843,78             | 1.033.935,73         | 3.990,00            | 10.846,78             | 1.033.885,73         |                     |
| Administração Geral             | 840.600,00        | 845.600,00                   | 0,00                | 0,00                  | 845.600,00           | 0,00                | 0,00                  | 845.600,00           |                     |
| Assistência Comunitária         | 150.000,00        | 99.212,51                    | 3.990,00            | 10.843,78             | 88.335,73            | 3.990,00            | 10.846,78             | 88.385,73            |                     |
| Saneamento Básico Urbano        | 100.000,00        | 200.000,00                   | 0,00                | 0,00                  | 100.000,00           | 0,00                | 0,00                  | 100.000,00           |                     |
| GESTÃO AMBIENTAL                | 1.000.000,00      | 350.038,74                   | 60.631,12           | 300.143,54            | 249.925,20           | 24.279,80           | 254.892,22            | 235.476,52           |                     |
| Administração Geral             | 30.000,00         | 33.000,00                    | 0,00                | 2.773,00              | 30.000,00            | 0,00                | 2.775,00              | 30.225,00            |                     |
| Serviços Urbanos                | 770.000,00        | 364.038,74                   | 60.631,12           | 297.368,54            | 66.670,20            | 24.279,80           | 252.217,22            | 111.651,52           |                     |
| Controle Ambiental              | 150.000,00        | 80.000,00                    | 0,00                | 0,00                  | 80.000,00            | 0,00                | 0,00                  | 80.000,00            |                     |
| Abastecimento                   | 70.000,00         | 73.000,00                    | 0,00                | 0,00                  | 73.000,00            | 0,00                | 0,00                  | 73.000,00            |                     |
| CIÊNCIA E TECNOLOGIA            | 20.000,00         | 6,00                         | 0,00                | 0,00                  | 6,00                 | 0,00                | 0,00                  | 6,00                 |                     |
| Tecnologia da Informação        | 20.000,00         | 6,00                         | 0,00                | 0,00                  | 6,00                 | 0,00                | 0,00                  | 6,00                 |                     |
| AGRICULTURA                     | 900.000,00        | 1.009.111,58                 | 114.464,13          | 829.290,58            | 179.811,00           | 96.97,54            | 458.066,53            | 511.655,05           |                     |
| Administração Geral             | 620.000,00        | 774.111,57                   | 114.464,13          | 711.290,58            | 42.830,99            | 96.97,54            | 441.646,53            | 312.475,04           |                     |

| FUNÇÃO / SUBFUNÇÃO                  | DOAÇÃO<br>FISCAL | INDICAÇÃO<br>ATUALIZADA | DESPESAS EMPENHADAS |                       | SALDO<br>(c) = (a-b) | DESPESAS LIQUIDADAS |                       | SA.DC<br>(e) = (a-d) |                     |
|-------------------------------------|------------------|-------------------------|---------------------|-----------------------|----------------------|---------------------|-----------------------|----------------------|---------------------|
|                                     |                  |                         | NO<br>BIMESTRE      | ATÉ O<br>BIMESTRE (t) |                      | NO<br>BIMESTRE      | ATÉ O<br>BIMESTRE (d) |                      | %<br>(d/total<br>d) |
|                                     |                  |                         |                     |                       |                      |                     |                       |                      |                     |
| RECURSOS HÍBRIDOS                   | 141.000,00       | 55.000,00               | 0,10                | 0,00                  | 55.000,00            | 0,00                | 0,00                  | 55.000,00            |                     |
| Extensão Rural                      | 91.000,00        | 142.000,01              | 0,10                | 98.000,00             | 24.000,01            | 0,41                | 0,00                  | 125.580,01           |                     |
| Defesa Agropecuária                 | 31.000,00        | 38.000,00               | 0,10                | 0,00                  | 8.000,00             | 0,00                | 0,00                  | 38.000,00            |                     |
| COMÉRCIO E SERVIÇOS                 | 191.000,00       | 152.000,00              | 1,10                | 4.705,00              | 147.294,00           | 0,02                | 0,04                  | 147.294,00           |                     |
| Abastecimento                       | 51.000,00        | 38.000,00               | 1,10                | 4.705,00              | 33.294,00            | 0,02                | 0,04                  | 33.294,00            |                     |
| Promoção Comercial                  | 61.000,00        | 65.000,00               | 0,10                | 0,00                  | 65.000,00            | 0,00                | 0,00                  | 65.000,00            |                     |
| Turismo                             | 51.000,00        | 49.000,00               | 0,10                | 0,00                  | 49.000,00            | 0,00                | 0,00                  | 49.000,00            |                     |
| ENERGIA                             | 101.000,00       | 86.000,00               | 0,10                | 0,00                  | 86.000,00            | 0,00                | 0,00                  | 86.000,00            |                     |
| Serviços Urbanos                    | 11.000,00        | 31.000,00               | 0,10                | 0,00                  | 31.000,00            | 0,00                | 0,00                  | 31.000,00            |                     |
| Energia Elétrica                    | 71.000,00        | 55.000,00               | 0,10                | 0,00                  | 55.000,00            | 0,00                | 0,00                  | 55.000,00            |                     |
| TRANSPORTE                          | 91.000,00        | 292.319,24              | 0,10                | 257.353,23            | 55.000,01            | 1,08                | 0,00                  | 222.559,24           |                     |
| Transporte Rodoviário               | 91.000,00        | 292.319,24              | 0,10                | 257.353,23            | 55.000,01            | 1,08                | 0,00                  | 222.559,24           |                     |
| DESPORTO E LAZER                    | 141.000,00       | 189.213,85              | 28,08               | 129.790,84            | 59.423,01            | 0,54                | 0,89                  | 70.794,51            |                     |
| Administração, Serz.                | 91.000,00        | 183.213,85              | 28,08               | 129.790,84            | 53.423,01            | 0,54                | 0,89                  | 54.704,51            |                     |
| Desporto Comunitário                | 41.000,00        | 6.000,00                | 0,10                | 0,00                  | 6.000,00             | 0,00                | 0,00                  | 6.000,00             |                     |
| RESERVA DE CONTINGÊNCIA             | 101.000,00       | 100.000,00              | 0,10                | 0,00                  | 100.000,00           | 0,00                | 0,00                  | 100.000,00           |                     |
| Reserva de Contingência             | 101.000,00       | 100.000,00              | 0,10                | 0,00                  | 100.000,00           | 0,00                | 0,00                  | 100.000,00           |                     |
| DESPESAS (INTRA-ORÇAMENTÁRIAS) (II) | 0,00             | 0,00                    | 0,10                | 0,00                  | 0,00                 | 0,00                | 0,00                  | 0,00                 |                     |
| TOTAL (III) = (I + II)              | 62.491.280,00    | 32.501.110,00           | 3.892.944,14        | 23.841.893,33         | 8.659.221,67         | 100,00              | 13.390.729,17         | 19.110.450,83        |                     |

RREO - Anexo 2 (LRF, Art. 52, inciso I: alínea 'c')

R\$ 1,00

RELATÓRIO RESUMIDO DA EXECUÇÃO ORÇAMENTÁRIA  
 DEMONSTRATIVO DA EXECUÇÃO DAS DESPESAS POR FUNÇÃO/SUBFUNÇÃO  
 ORÇAMENTO FISCAL E DA SEGURIDADE SOCIAL  
 4º bimestre de 2015 (Julho a Agosto)

| FUNÇÃO / SUBFUNÇÃO | DOTAÇÃO INICIAL | DOTAÇÃO ATUALIZADA (a) | DESPESAS EMPENHADAS |                    | SALDO (c) = (a-b) | DESPESAS LIQUIDADAS |                    | SA-DIC (e) = (a-d) |
|--------------------|-----------------|------------------------|---------------------|--------------------|-------------------|---------------------|--------------------|--------------------|
|                    |                 |                        | NO BIMESTRE         | ATÉ O BIMESTRE (b) |                   | NO BIMESTRE         | ATÉ O BIMESTRE (d) |                    |
|                    |                 |                        | % (b/total)         |                    | % (d/total)       |                     |                    |                    |



ANTÔNIO ALVES MELO  
 PREFEITO MUNICIPAL



ANTÔNIO GUSTAVO GOMES DE SOUSA  
 COORDENADOR DE CONTROLE



ANTÔNIO AMARO PEREIRA OLIVEIRA  
 SECRETÁRIO DE FINANÇAS

| ESPECIFICAÇÃO                                  | EVOLUÇÃO DA RECEITA REALIZADA NOS ÚLTIMOS 12 MESES |              |              |              |              |              |              |              |              |              |              |              |
|--|--|--------------|--------------|--------------|--------------|--------------|--------------|--------------|--------------|--------------|--------------|--------------|
|  | Set/2014   | Out/2014     | Nov/2014     | Dez/2014     | Jan/2015     | Fev/2015     | Mar/2015     | Jan/2015     | Fev/2015     | Mar/2015     | Jan/2015     | Fev/2015     |
| <b>RECEITAS CORRENTES (I)</b>                  | 1.669.889,44                                       | 1.837.506,16 | 1.864.888,98 | 3.045.128,59 | 2.323.721,94 | 2.364.557,45 | 1.872.527,65 | 2.323.721,94 | 2.364.557,45 | 1.872.527,65 | 2.323.721,94 | 2.364.557,45 |
| <b>Receita tributária</b>                      | 17.030,51  | 19.655,74    | 13.506,50    | 230.849,42   | 15.725,53    | 23.831,37    | 26.908,95    | 15.725,53    | 23.831,37    | 26.908,95    | 15.725,53    | 23.831,37    |
| IPTU   | 0,00   | 0,00         | 0,00         | 23.220,30    | 0,00         | 0,00         | 0,00         | 0,00         | 0,00         | 0,00         | 0,00         | 0,00         |
| ISS  | 5.136,09   | 10.001,36    | 6.246,02     | 35.549,32    | 6.290,17     | 14.147,05    | 18.126,50    | 6.290,17     | 14.147,05    | 18.126,50    | 6.290,17     | 14.147,05    |
| ITET   | 980,00   | 400,00       | 700,00       | 613,62       | 260,00       | 1.600,00     | 1.220,00     | 260,00       | 1.600,00     | 1.220,00     | 260,00       | 1.600,00     |
| IRRF   | 10.626,21  | 8.813,38     | 6.418,26     | 170.124,91   | 6.429,01     | 6.793,22     | 6.857,50     | 6.429,01     | 6.793,22     | 6.857,50     | 6.429,01     | 6.793,22     |
| Outras receitas tributárias                    | 288,21   | 441,00       | 142,22       | 1.341,07     | 2.746,35     | 1.291,10     | 704,95       | 2.746,35     | 1.291,10     | 704,95       | 2.746,35     | 1.291,10     |
| <b>Receita de contribuições</b>                | 0,00   | 88,39        | 203,52       | 122,74       | 38.492,90    | 89,76        | 14.534,99    | 38.492,90    | 89,76        | 14.534,99    | 38.492,90    | 89,76        |
| <b>Receita patrimonial</b>                     | 6.792,47   | 4.488,11     | 2.610,30     | 6.971,98     | 2.836,77     | 3.715,66     | 4.551,31     | 2.836,77     | 3.715,66     | 4.551,31     | 2.836,77     | 3.715,66     |
| <b>Receita de serviços</b>                     | 3.395,91   | 3.214,12     | 3.372,04     | 9.957,92     | 6.189,99     | 5.249,92     | 4.976,90     | 6.189,99     | 5.249,92     | 4.976,90     | 6.189,99     | 5.249,92     |
| <b>Transferências correntes</b>                | 1.638.278,69                                       | 1.781.667,10 | 1.844.384,06 | 2.554.099,70 | 2.258.372,22 | 2.330.083,93 | 1.819.948,50 | 2.258.372,22 | 2.330.083,93 | 1.819.948,50 | 2.258.372,22 | 2.330.083,93 |
| Cota-parte do FPM                              | 636.788,41   | 601.830,64   | 796.599,80   | 1.281.275,91 | 979.460,95   | 999.839,87   | 728.236,49   | 979.460,95   | 999.839,87   | 728.236,49   | 979.460,95   | 999.839,87   |
| Cota-parte do ICMS                             | 206.217,90   | 205.231,72   | 212.717,04   | 235.415,45   | 238.513,05   | 236.242,83   | 245.668,81   | 238.513,05   | 236.242,83   | 245.668,81   | 238.513,05   | 236.242,83   |
| Cota-parte do IPVA                             | 1.883,12   | 2.793,86     | 2.154,42     | 2.900,90     | 27.874,35    | 46.583,58    | 16.951,33    | 27.874,35    | 46.583,58    | 16.951,33    | 27.874,35    | 46.583,58    |
| Cota-parte do ITR                              | 376,34   | 424,78       | 42,22        | 6,00         | 30,67        | 0,00         | 25,59        | 30,67        | 0,00         | 25,59        | 30,67        | 0,00         |
| Transferências da LC 87/96                     | 689,50   | 689,50       | 689,50       | 1.379,00     | 0,00         | 0,00         | 0,00         | 0,00         | 0,00         | 0,00         | 0,00         | 0,00         |
| Transferências da LC 61/89                     | 633,83   | 678,78       | 779,45       | 1.769,07     | 1.871,85     | 1.113,60     | 1.092,33     | 1.871,85     | 1.113,60     | 1.092,33     | 1.871,85     | 1.113,60     |
| Transferências do Fundeb                       | 506.045,15   | 495.328,15   | 556.445,13   | 606.786,51   | 596.035,03   | 856.307,10   | 535.024,53   | 596.035,03   | 856.307,10   | 535.024,53   | 596.035,03   | 856.307,10   |
| Outras transferências correntes                | 285.644,44   | 474.687,67   | 275.156,50   | 423.586,86   | 414.586,32   | 189.994,95   | 292.949,42   | 414.586,32   | 189.994,95   | 292.949,42   | 414.586,32   | 189.994,95   |
| <b>Outras receitas correntes</b>               | 4.391,86   | 28.392,70    | 612,56       | 243.176,83   | 2.104,53     | 1.586,81     | 1.607,00     | 2.104,53     | 1.586,81     | 1.607,00     | 2.104,53     | 1.586,81     |
| <b>DEDUÇÕES (II)</b>                           | 169.317,76   | 162.330,20   | 202.597,60   | 223.094,13   | 249.550,10   | 256.756,30   | 198.394,84   | 249.550,10   | 256.756,30   | 198.394,84   | 249.550,10   | 256.756,30   |
| <b>Ded. de receita para formação do Fundeb</b> | 169.317,76   | 162.330,20   | 202.597,60   | 223.094,13   | 249.550,10   | 256.756,30   | 198.394,84   | 249.550,10   | 256.756,30   | 198.394,84   | 249.550,10   | 256.756,30   |
| <b>RECEITA CORRENTE LÍQUIDA (III)=(I-II)</b>   | 1.500.571,68                                       | 1.675.175,96 | 1.662.291,38 | 2.822.034,46 | 2.074.171,84 | 2.107.801,15 | 1.674.132,81 | 2.074.171,84 | 2.107.801,15 | 1.674.132,81 | 2.074.171,84 | 2.107.801,15 |

| ESPECIFICAÇÃO                                | EVOLUÇÃO DA RECEITA REALIZADA NOS ÚLTIMOS 12 MESES |              |              |              |              | TOTAL<br>(ÚLTIMOS<br>12 MESES) | PREVISÃO<br>ATUALIZADA<br>EXERCÍCIO |
|--|--|--------------|--------------|--------------|--------------|--------------------------------|-------------------------------------|
|  | Abr/2015   | Mai/2015     | Jun/2015     | Jul/2015     | Ago/2015     |                                |                                     |
| <b>RECEITAS CORRENTES (I)</b>                |  |              |              |              |              |                                |                                     |
| Receita tributária                           | 3.212.036,42                                       | 2.030.849,07 | 2.180.634,32 | 1.715.552,05 | 1.974.454,96 | 26.091.747,03                  | 28.819.180,00                       |
| IPTU   | 27.607,27  | 23.026,71    | 32.746,58    | 36.030,67    | 10.708,37    | 477.647,62                     | 278.468,00                          |
| ISS  | 0,00   | 0,00         | 0,00         | 0,00         | 0,00         | 23.220,50                      | 20.000,00                           |
| ITEI   | 20.330,32  | 14.173,06    | 14.870,65    | 17.901,75    | 4.684,67     | 167.456,96                     | 112.000,00                          |
| IRRF   | 6.838,87   | 2.067,40     | 800,00       | 0,00         | 947,80       | 9.588,82                       | 4.488,00                            |
| Outras receitas tributárias                  | 438,08   | 4.869,99     | 16.279,16    | 17.858,45    | 4.449,70     | 266.338,66                     | 125.000,00                          |
| Receita de contribuições                     | 139,87   | 1.916,36     | 796,77       | 290,47       | 626,20       | 11.022,68                      | 16.980,00                           |
| Receita patrimonial                          | 3.472,37   | 327,33       | 188,93       | 429,38       | 213,01       | 54.830,82                      | 186.000,00                          |
| Receita de serviços                          | 6.443,78   | 4.145,04     | 4.446,91     | 8.364,39     | 4.245,66     | 56.590,97                      | 101.897,00                          |
| Transferências correntes                     | 3.172.726,13                                       | 1.994.306,20 | 2.135.991,46 | 1.664.258,42 | 1.951.799,13 | 25.146.115,54                  | 28.163.815,00                       |
| Cota-parte do FPM                            | 785.960,14   | 966.511,72   | 840.963,19   | 736.655,97   | 728.299,23   | 10.082.402,32                  | 10.800.000,00                       |
| Cota-parte do ICMS                           | 249.424,23   | 240.057,02   | 257.427,74   | 243.769,32   | 255.527,76   | 2.826.212,87                   | 3.445.000,00                        |
| Cota-parte do IPVA                           | 13.786,98  | 10.680,87    | 5.098,69     | 5.833,26     | 2.047,29     | 138.612,65                     | 181.500,00                          |
| Cota-parte do ITR                            | 12,60  | 0,00         | 72,82        | 35,10        | 78,76        | 1,04,88                        | 1.500,00                            |
| Transferências da LC 87/96                   | 3.463,86   | 865,97       | 865,97       | 865,97       | 865,97       | 10.375,24                      | 11.900,00                           |
| Transferências da LC 61/89                   | 1.144,08   | 1.106,75     | 1.229,35     | 1.132,48     | 1.205,01     | 12.756,58                      | 11.700,00                           |
| Transferências do Fundeb                     | 1.045.405,36                                       | 476.792,28   | 673.686,93   | 377.060,30   | 637.267,66   | 7.362.184,13                   | 7.537.240,00                        |
| Outras transferências correntes              | 1.073.528,88                                       | 298.291,59   | 356.646,77   | 298.886,02   | 326.507,45   | 4.712.466,87                   | 6.174.975,00                        |
| Outras receitas correntes                    | 1.647,00   | 1.926,07     | 2.340,80     | 1.446,91     | 1.641,67     | 290.874,74                     | 63.000,00                           |
| <b>DEDUÇÕES (II)</b>                         |  |              |              |              |              |                                |                                     |
| Ded. de receita para formação do Fundeb      | 210.758,33   | 243.844,40   | 221.131,46   | 174.872,55   | 197.604,71   | 2.510.252,38                   | 2.896.900,00                        |
|  | 210.758,33   | 243.844,40   | 221.131,46   | 174.872,55   | 197.604,71   | 2.510.252,38                   | 2.896.900,00                        |
| <b>RECEITA CORRENTE LÍQUIDA (III)=(I-II)</b> | 3.001.278,09                                       | 1.787.004,67 | 1.959.502,86 | 1.540.679,50 | 1.776.850,25 | 23.581.494,65                  | 25.922.280,00                       |



ANTONIO ALVES MELO  
PREFEITO MUNICIPAL



FASCS DE AGUIAR DIGITALIZAÇÕES E C  
ASSESSORIA CONTÁBIL



ANTONIO AMARO PEREIRA OLIVEIRA  
SECRETÁRIO DE FINANÇAS



ANTONIO GUSTAVO GOMES DE SOUSA  
Coordenador de Controle



| RREO - ANEXO 5 (LRF, Art. 53, inciso III)  |                          | R\$ 1,00                     |                              |      |
|--|--------------------------|------------------------------|------------------------------|------|
| DÍVIDA FISCAL LÍQUIDA  | S A L D O S              |                              |                              |      |
|  | EM<br>31/DEZ/2014<br>(a) | EM<br>MAI/15 a JUN/15<br>(b) | EM<br>JUL/15 a AGO/15<br>(c) | EM   |
| DÍVIDA CONSOLIDADA (I)   | 11.057.872,65            | 10.991.175,36                | 10.978.618,78                |      |
| DEDUÇÕES (II):   | 0,00                     | 0,00                         | 0,00                         |      |
| Disponibilidade de caixa bruta   | 463.098,61               | 1.320.716,69                 | 649.408,43                   |      |
| Demais haveres financeiros   | 87.877,45                | 118.294,59                   | 121.073,12                   |      |
| (-) Restos a pagar processados (exceto precatórios)  | 4.985.084,56             | 3.652.210,13                 | 3.651.439,90                 |      |
| DÍVIDA CONSOLIDADA LÍQUIDA (III) = (I - II)  | 11.057.872,65            | 10.991.175,36                | 10.978.618,78                |      |
| RECEITAS DE PRIVATIVACIONES (IV)   | 0,00                     | 0,00                         | 0,00                         |      |
| PASSIVOS RECONHECIDOS (V)  | 0,00                     | 0,00                         | 0,00                         |      |
| DÍVIDA FISCAL LÍQUIDA (VI) = (III + IV - V)  | 11.057.872,65            | 10.991.175,36                | 10.978.618,78                |      |
| RESULTADO NOMINAL  | PERÍODO DE REFERÊNCIA    |                              |                              |      |
|  |                          | NO BIMESTRE<br>(c-b)         | ATÉ BIMESTRE<br>(c-a)        |      |
| VALOR  |                          | -12.556,58                   | -79.253,87                   |      |
| DISCRIMINAÇÃO DA META FISCAL   | VALOR CORRENTE           |                              |                              |      |
| META DO RESULTADO NOMINAL FIXADA NO ANEXO DE METAS FISCAIS DA LDO PARA O EXERCÍCIO DE REFERÊNCIA |                          |                              |                              | 0,00 |

|  | S A L D O S        |                        |                        |
|--|--------------------|------------------------|------------------------|
|  | EM                 | EM                     | EM                     |
|  | 31/DEZ/2014<br>(a) | MAI/15 a JUN/15<br>(b) | JUL/15 a AGO/15<br>(c) |
| DÍVIDA FISCAL LÍQUIDA PREVIDENCIÁRIA                           |                    |                        |                        |
| DÍVIDA CONSOLIDADA PREVIDENCIÁRIA (VII)                        |                    |                        |                        |
| Passivo atuarial   | 0,00               | 0,00                   | 0,00                   |
| Demais dívidas   | 0,00               | 0,00                   | 0,00                   |
| DEDUÇÕES (VIII)  |                    |                        |                        |
| Disponibilidade de caixa bruta                                 | 0,00               | 0,00                   | 0,00                   |
| Investimentos  | 0,00               | 0,00                   | 0,00                   |
| Demais haveres financeiros                                     | 0,00               | 0,00                   | 0,00                   |
| (-) Restos a pagar processados                                 | 0,00               | 0,00                   | 0,00                   |
| DÍVIDA CONSOLIDADA LÍQUIDA PREVIDENCIÁRIA: (IX) = (VII - VIII) | 0,00               | 0,00                   | 0,00                   |
| PASSIVOS RECONHECIDOS (X)                                      | 0,00               | 0,00                   | 0,00                   |
| DÍVIDA FISCAL LÍQUIDA PREVIDENCIÁRIA (XI) = (IX - X)           | 0,00               | 0,00                   | 0,00                   |

FONTE: SISTEMA: Aspec Informática - UNIDADE RESPONSÁVEL: Prefeitura Municipal de Iraporanga - DATA DA EMISSÃO: 24/09/2015 - HORA DA EMISSÃO: 11:00:23

Nota - O valor do item 'II' somente será preenchido se for positivo.  
 - Optou-se por considerar tanto os restos a pagar processados quanto as despesas orçamentárias processadas do período para a linha (-) Restos a Pagar Processados dos quadros da Dívida Fiscal Líquida e Previdenciária.  
 - O valor do item 'VIII' somente será preenchido se for positivo.


RELATÓRIO RESUMIDO DA EXECUÇÃO ORÇAMENTÁRIA  
DEMONSTRATIVO DO RESULTADO NOMINAL  
ORÇAMENTOS FISCAL E DA SEGURIDADE SOCIAL  
4º Bimestre de 2015 (Julho a Agosto)




ANTONIO ALVES MELO  
PREFEITO MUNICIPAL



ANTONIO AMARO PEREIRA OLIVEIRA,  
SECRETARIO DE FINANÇAS



F. DAS C. S. DE AGUIAR DIGITALIZAÇÕES E C  
ASSESSORIA CONTÁBIL



ANTONIO GUSTAVO GOMES DE SOUSA  
Coordenador de Controle

RR00 - ANEXO 6 (LRF, art 53, inciso III)

R\$ 1,00

| RECEITAS PRIMÁRIAS                                     | PREVISÃO ATUALIZADA | RECEITAS REALIZADAS |                             |
|--|---------------------|---------------------|-----------------------------|
|  |                     | ATÉ O BIMESTRE      | ATÉ O BIMESTRE ANO ANTERIOR |
| RECEITAS PRIMÁRIAS CORRENTES: (I)                      | 25.830.993,00       | 15.886.438,73       | 13.918.479,44               |
| Recarga tributária                                     | 278.461,00          | 196.605,45          | 202.022,41                  |
| IPTU   | 20.000,00           | 0,00                | 1.346,40                    |
| ISS  | 112.000,00          | 110.524,17          | 71.740,19                   |
| ITBI   | 4.483,00            | 6.835,20            | 3.000,00                    |
| IRRF   | 125.000,00          | 70.375,90           | 120.747,79                  |
| Outras receitas tributárias                            | 16.980,00           | 8.810,18            | 5.178,03                    |
| Recarga de contribuições                               | 186.000,00          | 54.416,17           | 61.029,45                   |
| Outras receitas de contribuição                        | 180.000,00          | 54.416,17           | 61.029,45                   |
| Recarga patrimonial líquida                            | 16.600,00           | 2.735,67            | 2.704,44                    |
| Recarga patrimonial                                    | 101.897,00          | 35.778,11           | 58.633,65                   |
| (-) Aplicações financeiras                             | 85.297,00           | 32.332,44           | 55.929,21                   |
| Transferências correntes                               | 25.262.915,00       | 15.574.573,30       | 13.601.739,70               |
| Cota-parte do FPM                                      | 8.631.300,00        | 5.435.532,08        | 4.998.995,86                |
| Cota-parte do ICMS                                     | 2.764.100,00        | 1.573.375,18        | 1.249.525,66                |
| Cota-parte do IPVA                                     | 132.100,00          | 103.099,13          | 86.250,31                   |
| Convênios:   | 1.954.444,00        | 0,00                | 0,00                        |
| Outras transferências correntes                        | 11.777.971,00       | 8.462.536,91        | 7.266.961,87                |
| Demais receitas correntes:                             | 89.000,00           | 60.048,14           | 51.009,44                   |
| Dívida ativa   | 15.000,00           | 2.306,99            | 705,95                      |
| Diversas receitas correntes                            | 74.000,00           | 57.741,15           | 50.303,49                   |
| RECEITAS DE CAPITAL (II)                               | 6.573.000,00        | 645.847,89          | 2.175.579,42                |
| Operações de crédito (III)                             | 0,00                | 0,00                | 0,00                        |
| Amortização de empréstimos (IV)                        | 10.000,00           | 0,00                | 0,00                        |
| Alienação de bens (V)                                  | 6.563.000,00        | 645.847,89          | 2.175.579,42                |
| Transferências de capital                              | 6.401.000,00        | 645.847,89          | 2.175.579,42                |
| Convênios:   | 162.000,00          | 0,00                | 0,00                        |
| Outras transferências de capital                       | 5.000,00            | 0,00                | 0,00                        |
| Outras receitas de capital                             | 6.234.000,00        | 645.847,89          | 2.175.579,42                |
| RECEITAS PRIMÁRIAS E CAPITAL (VI) = (I - III - IV - V) | 6.563.000,00        | 645.847,89          | 2.175.579,42                |
| RECEITA PRIMÁRIA TOTAL (VII) = (I + IV)                | 32.403.993,00       | 16.534.286,62       | 16.094.058,86               |

| DESPESAS PRIMÁRIAS   | DOTAÇÃO ATUALIZADA | DESPESAS EMPENHADAS            |                                   | DESPESAS LIQUIDADAS            |                                   |
|--|--------------------|--------------------------------|-----------------------------------|--------------------------------|-----------------------------------|
|  |                    | ATÉ O BIMESTRE EXERCÍCIO ATUAL | ATÉ O BIMESTRE EXERCÍCIO ANTERIOR | ATÉ O BIMESTRE EXERCÍCIO ATUAL | ATÉ O BIMESTRE EXERCÍCIO ANTERIOR |
| DESPESAS CORRENTES (VIII)  | 29.547.335,17      | 22.673.835,90                  | 22.672.048,34                     | 12.662.724,12                  | 13.195.544,35                     |
| Pessoal e encargos sociais   | 11.034.737,15      | 7.773.311,78                   | 11.507.552,56                     | 6.541.098,09                   | 7.156.088,78                      |
| Juros e encargos da dívida (IX)                                    | 0,00               | 0,00                           | 0,00                              | 0,00                           | 0,00                              |
| Outras despesas correntes:   | 18.512.597,02      | 14.894.524,12                  | 11.164.565,78                     | 6.141.626,03                   | 6.039.463,57                      |
| DESPESAS PRIMÁRIAS CORRENTES: (X) = (VIII) - (IX)                  | 29.547.335,17      | 22.673.835,90                  | 22.672.048,34                     | 12.662.724,12                  | 13.195.544,35                     |
| DESPESAS DE CAPITAL (XI)   | 2.895.844,83       | 1.183.044,43                   | 4.366.994,26                      | 708.005,05                     | 2.440.819,43                      |
| Investimentos  | 2.695.551,83       | 1.033.371,70                   | 4.259.552,14                      | 604.344,72                     | 2.373.025,27                      |
| Inversões financeiras  | 0,00               | 0,00                           | 0,00                              | 0,00                           | 0,00                              |
| Concessão de empréstimos (XII)                                     | 0,00               | 0,00                           | 0,00                              | 0,00                           | 0,00                              |
| Aquisição de título de capital já integralizado (XIII)             | 0,00               | 0,00                           | 0,00                              | 0,00                           | 0,00                              |
| Amortização de dívida (XIV)  | 158.285,00         | 131.669,73                     | 107.443,12                        | 103.660,33                     | 67.794,16                         |
| DESPESAS PRIMÁRIAS DE CAPITAL (XV) = (XI) - (XII) - (XIII) - (XIV) | 2.695.551,83       | 1.033.371,70                   | 4.259.552,14                      | 604.344,72                     | 2.373.025,27                      |
| Reserva de contingência (XVI)                                      | 100.000,00         | 0,00                           | 0,00                              | 0,00                           | 0,00                              |
| Reserva do FPPS (XVII)   | 0,00               | 0,00                           | 0,00                              | 0,00                           | 0,00                              |
| DESPESA PRIMÁRIA TOTAL (XVIII) = (X) + (XV) + (XVI) + (XVII)       | 32.342.895,00      | 23.710.207,60                  | 26.931.600,48                     | 13.267.068,84                  | 15.568.569,62                     |
| RESULTADO PRIMÁRIO (XIX) = (VII) - (XVIII)                         | 61.081,00          | -                              | -                                 | 3.247.237,78                   | 525.483,24                        |
| SALDOS DE EXERCÍCIOS ANTERIORES                                    | -                  | -                              | -                                 | -                              | -                                 |

DISCRIMINAÇÃO DA META-FISCAL




VALOR CORRENTE

META DE RESULTADO PRIMÁRIO FIXADA NO ANEXO DE METAS FISCAIS DA LDO PARA O EXERCÍCIO DE REFERÊNCIA

0,00

FONTE: SISTEMA: Appec Informática - Prefeitura Municipal de Ipaoranga - DATA DA EMISSÃO: 24/09/2015 - HORA DA EMISSÃO: 11:01:16

RELATÓRIO RESUMIDO DA EXECUÇÃO ORÇAMENTÁRIA  
DEMONSTRATIVO DO RESULTADO PRIMÁRIO  
ORÇAMENTOS FISCAL E DA SEGURIDADE SOCIAL  
4º bimestre de 2015 (Julho e Agosto)

|   |  |
|---|--|
| <br>ANTONIO ALVES MELO<br>PREFEITO MUNICIPAL                 | <br>ANTONIO BISSPO DE GÓES DE SOUSA<br>Coordenador de Controle |
| <br>ANTONIO AMARO PEREIRA OLIVEIRA<br>SECRETÁRIO DE FINANÇAS |  |

RREO - ANEXO 7 (LRF, Art 53, inciso X)

| PODER / ÓRGÃO   | RESTOS A PAGAR PROCESSADOS   |                                   |                     |                   |                            |
|---|------------------------------|-----------------------------------|---------------------|-------------------|----------------------------|
|   | INSCRITOS                    |                                   | PAGOS<br>(c)        | CANCELADOS<br>(d) | A PAGAR<br>(e) = (a+b-c-d) |
|   | EM EXERCÍCIOS ANTERIORES (a) | EM 31 DE DEZ. EXERC. ANTERIOR (b) |                     |                   |                            |
| <b>RESTOS A PAGAR (EXCETO INTRA-ORÇAMENTÁRIO (I))</b> | <b>1.480.779,74</b>          | <b>3.554.304,82</b>               | <b>3.162.045,68</b> | <b>0,00</b>       | <b>1.823.038,88</b>        |
| Executivo   | 1.480.779,74                 | 3.554.304,82                      | 3.162.045,68        | 0,00              | 1.823.038,88               |
| 2011-Secretaria de Finanças:                          | 582.078,01                   | 0,00                              | 0,00                | 0,00              | 582.078,01                 |
| 2012-Gabinete do Prefeito                             | 2.437,50                     | 0,00                              | 0,00                | 0,00              | 2.437,50                   |
| 2012-Sec. Planejamento e Administração (e)            | 64.151,00                    | 0,00                              | 0,00                | 0,00              | 64.151,00                  |
| 2012-Secretaria de Finanças:                          | 11.228,47                    | 0,00                              | 0,00                | 0,00              | 11.228,47                  |
| 2012-Secretaria de Obras e Serviços Públicos          | 33.029,89                    | 0,00                              | 0,00                | 0,00              | 33.029,89                  |
| 2012-Sec. de Agricultura e Recursos Hídricos          | 26.601,00                    | 0,00                              | 0,00                | 0,00              | 26.601,00                  |
| 2012-Serviço de Abastecimento de Água (e)             | 14.722,51                    | 0,00                              | 0,00                | 0,00              | 14.722,51                  |
| 2012-Fundo Municipal de Educação - FME                | 42.385,88                    | 0,00                              | 0,00                | 0,00              | 42.385,88                  |
| 2012-Fundo de Desenv. da Educação Básica              | 486.757,27                   | 0,00                              | 0,00                | 0,00              | 486.757,27                 |
| 2012-Fundo Municipal de Saúde - FMS                   | 96.710,96                    | 0,00                              | 0,00                | 0,00              | 96.710,96                  |
| 2012-Secretaria de Assistência Social                 | 15.522,26                    | 0,00                              | 0,00                | 0,00              | 15.522,26                  |
| 2013-Gabinete do Prefeito                             | 78,31                        | 0,00                              | 0,00                | 0,00              | 78,31                      |
| 2013-Sec. Planejamento e Administração (e)            | 4.978,30                     | 0,00                              | 0,00                | 0,00              | 4.978,30                   |
| 2013-Secretaria de Finanças:                          | 1.000,00                     | 0,00                              | 0,00                | 0,00              | 1.000,00                   |
| 2013-Secretaria de Obras e Serviços Públicos          | 5.978,30                     | 0,00                              | 0,00                | 0,00              | 5.978,30                   |
| 2013-Sec. de Agricultura e Recursos Hídricos          | 7.000,00                     | 0,00                              | 0,00                | 0,00              | 7.000,00                   |
| 2013-Serviço de Abastecimento de Água (e)             | 14.429,75                    | 0,00                              | 0,00                | 0,00              | 14.429,75                  |
| 2013-Secretaria de Educação:                          | 4.000,00                     | 0,00                              | 0,00                | 0,00              | 4.000,00                   |
| 2013-Fundo Municipal de Educação - FME                | 0,00                         | 0,00                              | 0,00                | 0,00              | 0,00                       |
| 2013-Fundo de Desenv. da Educação Básica              | 12.682,76                    | 0,00                              | 0,00                | 0,00              | 12.682,76                  |
| 2013-Secretaria de Saúde                              | 12.016,43                    | 0,00                              | 0,00                | 0,00              | 12.016,43                  |
| 2013-Fundo Municipal de Saúde                         | 30.166,02                    | 0,00                              | 0,00                | 0,00              | 30.166,02                  |
| 2013-Secretaria de Assistência Social                 | 112,77                       | 0,00                              | 0,00                | 0,00              | 112,77                     |
| 2013-Fundo Municipal de Assistência Social            | 7.362,50                     | 0,00                              | 0,00                | 0,00              | 7.362,50                   |
| 2013-Fundo dos Direitos da Criança e do Adolescente   | 5.355,00                     | 0,00                              | 0,00                | 0,00              | 5.355,00                   |
| 2014-Gabinete do Prefeito                             | 0,00                         | 73.686,82                         | 71.766,82           | 0,00              | 1.900,00                   |

RELATÓRIO RESUMIDO DA EXECUÇÃO ORÇAMENTÁRIA  
 DEMONSTRATIVO DOS RESTOS A PAGAR  
 POR FUNDO E ÓRGÃO  
 ORÇAMENTOS FISCAL E DA SEGURIDADE SOCIAL  
 4º Bimestre de 2015 (Julho e Agosto)  
 R\$ 1,00

RREO - ANEXO 7 (LRF, Art. 53, inciso IV)

| PODER / ÓRGÃO                               | RESTOS A PAGAR PROCESSADOS      |   |              |                   |                          |
|---|---------------------------------|---|--------------|-------------------|--------------------------|
|   | INSCRITOS                       |   | PAGOS<br>(c) | CANCELADOS<br>(d) | A PAGAR<br>(e)=(a+b-c-d) |
|   | EM EXERCÍCIOS ANTERIORES<br>(a) | EM 31 DE DEZ.<br>EXERC. ANTERIOR<br>(b) |              |                   |                          |
| 2014-Sec.de Planejamento e Administração    | 0,00                            | 245.925,47                              | 18.411,24    | 0,00              | 27.514,23                |
| 2014-Secretaria de Finanças:                | 0,00                            | 21.913,92                               | 21.913,92    | 0,00              | 0,00                     |
| 2014-Secretaria de Infra-Estrutura:         | 0,00                            | 590.781,08                              | 52.212,33    | 0,00              | 38.568,75                |
| 2014-Sec.Agric.,Pecuaría, M.Amb e Rec.Híd   | 0,00                            | 79.045,88                               | 57.524,96    | 0,00              | 22.120,92                |
| 2014-Serviço Autônomo de Água e Esgoto-S    | 0,00                            | 66.842,60                               | 0,00         | 0,00              | 66.842,60                |
| 2014-Secretaria de Cultura e Turismo        | 0,00                            | 86.256,09                               | 84.847,61    | 0,00              | 1.408,48                 |
| 2014-Sec. de Governo e Articulação          | 0,00                            | 27.265,40                               | 26.485,40    | 0,00              | 780,00                   |
| 2014-Fundo Municipal de Educação-FME        | 0,00                            | 922.380,70                              | 101.925,30   | 0,00              | 20.455,40                |
| 2014-Fundo Municipal da Educação Básica-    | 0,00                            | 571.621,88                              | 43.380,25    | 0,00              | 28.241,63                |
| 2014-Fundo Municipal de Saúde               | 0,00                            | 723.396,52                              | 54.384,40    | 0,00              | 168.812,12               |
| 2014-Fundo Municipal de Assistência Social  | 0,00                            | 136.428,46                              | 120.813,25   | 0,00              | 15.615,21                |
| 2014-Fundo dos Direitos da Criança e Ado e  | 0,00                            | 8.360,00                                | 8.360,00     | 0,00              | 0,00                     |
| Legislativo                                 | 0,00                            | 0,00                                    | 0,00         | 0,00              | 0,00                     |
| Judiciário                                  | 0,00                            | 0,00                                    | 0,00         | 0,00              | 0,00                     |
| Ministério Público                          | 0,00                            | 0,00                                    | 0,00         | 0,00              | 0,00                     |
| RESTOS A PAGAR<br>(INTRA-ORÇAMENTÁRIO (II)) | 0,00                            | 0,00                                    | 0,00         | 0,00              | 0,00                     |
| TOTAL (III)=(I)+(II)                        | 1.480.779,74                    | 3.554.304,82                            | 3.162.045,88 | 0,00              | 1.823.038,88             |



RREO - ANEXO 7 (LRF, Art 53, inciso IV)

RELATÓRIO RESUMIDO DA EXECUÇÃO ORÇAMENTÁRIA  
DEMONSTRATIVO DOS RESTOS A PAGAR  
POR FÓRUM E ÓRGÃO  
ORÇAMENTOS FISCAL E DA SEGURIDADE SOCIAL  
4º Bimestre de 2015 (Julho e Agosto)  
R\$ 1,00

| PODER / ORÇÃO                                     | RESTOS A PAGAR NÃO PROCESSADOS     |   |                   |              |                   |                          |
|---|------------------------------------|---|-------------------|--------------|-------------------|--------------------------|
|   | INSCRITOS                          |   | LIQUIDADOS<br>(c) | PAGOS<br>(d) | CANCELADOS<br>(e) | A PAGAR<br>(f)=(a+b-c-e) |
|   | EM EXERCÍCIOS<br>ANTERIORES<br>(a) | EM 31 DE DEZ.<br>EXERC. ANTERIOR<br>(b) |                   |              |                   |                          |
| RESTOS A PAGAR (EXCETO<br>INTRA-ORÇAMENTÁRIO (I)) | 218.218,40                         | 1.329.899,60                            | 52.848,83         | 544.302,85   | 54.684,30         | 740.585,27               |
| Executivo   | 218.218,40                         | 1.329.899,60                            | 52.848,83         | 544.302,85   | 54.684,30         | 740.585,27               |
| 2011-Secretaria de Finanças:                      | 9.229,09                           | 0,00                                    | 0,00              | 0,00         | 0,00              | 582.078,01               |
| 2012-Gabinete do Prefeito                         | 0,00                               | 0,00                                    | 0,00              | 0,00         | 0,00              | 2.437,50                 |
| 2012-Sec. Planejamento e Administração (e         | 0,00                               | 0,00                                    | 0,00              | 0,00         | 0,00              | 64.151,00                |
| 2012-Secretaria de Finanças:                      | 0,00                               | 0,00                                    | 0,00              | 0,00         | 0,00              | 11.228,47                |
| 2012-Secretaria de Obras e Serviços Públicos      | 0,00                               | 0,00                                    | 0,00              | 0,00         | 0,00              | 33.029,89                |
| 2012-Sec. de Agricultura e Recursos Hídric        | 0,00                               | 0,00                                    | 0,00              | 0,00         | 0,00              | 26.601,00                |
| 2012-Serviço de Abastecimento de Água II          | 0,00                               | 0,00                                    | 0,00              | 0,00         | 0,00              | 14.722,31                |
| 2012-Fundo Municipal de Educação -- FME           | 0,00                               | 0,00                                    | 0,00              | 0,00         | 0,00              | 42.385,88                |
| 2012-Fundo de Deserv. da Educação Básica          | 0,00                               | 0,00                                    | 0,00              | 0,00         | 0,00              | 436.757,27               |
| 2012-Fundo Municipal de Saúde - FMS               | 0,00                               | 0,00                                    | 0,00              | 0,00         | 0,00              | 96.710,96                |
| 2012-Secretaria de Assistência Social             | 0,00                               | 0,00                                    | 0,00              | 0,00         | 0,00              | 15.522,26                |
| 2013-Gabinete do Prefeito                         | 0,00                               | 0,00                                    | 0,00              | 0,00         | 0,00              | 78,31                    |
| 2013-Sec. Planejamento e Administração (e         | 7.171,07                           | 0,00                                    | 0,00              | 0,00         | 0,00              | 4.978,00                 |
| 2013-Secretaria de Finanças:                      | 1.994,00                           | 0,00                                    | 0,00              | 0,00         | 0,00              | 1.000,00                 |
| 2013-Secretaria de Obras e Serviços Públicos      | 63.083,36                          | 0,00                                    | 0,00              | 0,00         | 0,00              | 973,65                   |
| 2013-Sec. de Agricultura e Recursos Hídric        | 34.430,00                          | 0,00                                    | 5.000,00          | 5.100,00     | 0,00              | 7.000,00                 |
| 2013-Serviço de Abastecimento de Água II          | 2.804,53                           | 0,00                                    | 0,00              | 0,00         | 0,00              | 14.429,75                |
| 2013-Secretaria de Educação:                      | 13.847,45                          | 0,00                                    | 0,00              | 0,00         | 0,00              | 4.000,00                 |
| 2013-Fundo Municipal de Educação -- FME           | 50.998,03                          | 0,00                                    | 0,00              | 0,00         | 0,00              | 0,00                     |
| 2013-Fundo de Deserv. da Educação Básica:         | 8.272,00                           | 0,00                                    | 0,00              | 0,00         | 0,00              | 12.682,76                |
| 2013-Secretaria de Saúde                          | 10.230,00                          | 0,00                                    | 0,00              | 0,00         | 0,00              | 12.016,43                |
| 2013-Fundo Municipal de Saúde                     | 11.730,00                          | 0,00                                    | 0,00              | 0,00         | 0,00              | 30.166,02                |
| 2013-Secretaria de Assistência Social             | 4.442,87                           | 0,00                                    | 0,00              | 0,00         | 0,00              | 112,77                   |
| 2013-Fundo Muni. de Assistência Social            | 0,00                               | 0,00                                    | 0,00              | 0,00         | 0,00              | 7.362,50                 |
| 2013-Fundo dos Direitos da Criança e do           | 0,00                               | 0,00                                    | 0,00              | 0,00         | 0,00              | 5.355,00                 |
| 2014-Gabinete do Prefeito                         | 0,00                               | 2.400,00                                | 2.400,00          | 300,00       | 0,00              | 0,00                     |

RELATÓRIO RESUMIDO DA EXECUÇÃO ORÇAMENTÁRIA  
DEMONSTRATIVO DOS RESTOS A PAGAR  
POR FUNDO E ÓRGÃO  
ORÇAMENTOS FISCAL E DA SEGURIDADE SOCIAL  
4º Bimestre de 2015 (Julho e Agosto)  
R\$ 1,00

RR00 - ANEXO 7 (LRF, ART 53, inciso IV)

| PODER / ÓRGÃO                                       | RESTOS A PAGAR (A) PROCESSADOS     |   |                   |              |                   |                          |
|---|------------------------------------|---|-------------------|--------------|-------------------|--------------------------|
|   | INSCRITOS                          |   | LIQUIDADOS<br>(c) | PAGOS<br>(d) | CANCELADOS<br>(e) | A PAGAR<br>(f)=(a+b-c-e) |
|   | EM EXERCÍCIOS<br>ANTERIORES<br>(a) | EM 31 DE DEZ.<br>EXERC. ANTERIOR<br>(b) |                   |              |                   |                          |
| 2014-Sec. de Planejamento e Administração           | 0,00                               | 15.781,00                               | 14.781,00         | 11.160,00    | 0,00              | 1.000,00                 |
| 2014-Secretaria de Finanças:                        | 0,00                               | 500,00                                  | 0,00              | 0,00         | 0,00              | 500,00                   |
| 2014-Secretaria de Infra-Estrutura:                 | 0,00                               | 175.617,67                              | 54.209,11         | 20.793,48    | 0,00              | 121.408,56               |
| 2014-Sec. Agric., Pecuária, M. Amb e Rec. H. d      | 0,00                               | 59.295,25                               | 4.611,25          | 0,00         | 54.684,00         | 0,00                     |
| 2014-Serviço Autônomo de Água e Esgotos             | 0,00                               | 0,00                                    | 0,00              | 0,00         | 0,00              | 0,00                     |
| 2014-Secretaria de Cultura e Turismo                | 0,00                               | 0,00                                    | 0,00              | 0,00         | 0,00              | 0,00                     |
| 2014-Sec. de Governo e Articulação:                 | 0,00                               | 0,00                                    | 0,00              | 0,00         | 0,00              | 0,00                     |
| 2014-Fundo Municipal de Educação-FME                | 0,00                               | 305.758,96                              | 199.407,96        | 281.165,91   | 0,00              | 6.351,00                 |
| 2014-Fundo Municipal da Educação Básica-            | 0,00                               | 148.888,93                              | 140.808,95        | 53.180,49    | 0,00              | 7.779,98                 |
| 2014-Fundo Municipal de Saúde                       | 0,00                               | 584.321,06                              | 21.629,43         | 188.122,97   | 0,00              | 362.691,63               |
| 2014-Fundo Municipal de Assistência Social          | 0,00                               | 37.635,73                               | 10.001,13         | 3.780,00     | 0,00              | 27.635,60                |
| 2014-Fundo dos Direitos da Criança e do Adolescente | 0,00                               | 0,00                                    | 0,00              | 0,00         | 0,00              | 0,00                     |
| Legislativo   | 0,00                               | 0,00                                    | 0,00              | 0,00         | 0,00              | 0,00                     |
| Judiciário  | 0,00                               | 0,00                                    | 0,00              | 0,00         | 0,00              | 0,00                     |
| Ministério Público                                  | 0,00                               | 0,00                                    | 0,00              | 0,00         | 0,00              | 0,00                     |
| RESTOS A PAGAR<br>(INTRA-ORÇAMENTÁRIO (II))         | 0,00                               | 0,00                                    | 0,00              | 0,00         | 0,00              | 0,00                     |
| TOTAL (III)=(I)+(II):                               | 218.218,40                         | 1.129.829,60                            | 52.848,83         | 544.302,85   | 54.684,00         | 740.585,77               |

TOTA. DOS SALDOS A PAGAR (III e)+(III f) = 2.563.624,05

FONTE: SISTEMA: Appec Informatiza - UNIDADE RESPONSÁVEL: Prefeitura Municipal de Iraporanga - DATA DA EMISSÃO: 24/09/2015 - HORA DA EMISSÃO: 11:01:33

NOTAS: - Os movimentos de 'liquidação de restos a pagar', 'anulação de liquidação de restos a pagar',


RELATÓRIO RESUMIDO DA EXECUÇÃO ORÇAMENTÁRIA  
 DEMONSTRATIVO DOS RESTOS A PAGAR  
 POR FUNDOS E ÓRGÃO  
 ORÇAMENTOS FISCAL E DA SEGURIDADE SOCIAL  
 4º Bimestre de 2015 (Julho e Agosto)  
 R\$ 1,00


RR00 - ANEXO V (LRF, ART. 53, INCISO V)


| PODER / ÓRGÃO | RESTOS A PAGAR NÃO PROCESSADOS                  |                        |                   |              |                   |                          |
|---------------|---|------------------------|-------------------|--------------|-------------------|--------------------------|
|               | INSCRITOS<br>EM EXERCÍCIOS<br>ANTERIORES<br>(a) | EXERC. ANTERIOR<br>(b) | LIQUIDADOS<br>(c) | PAGOS<br>(d) | CANCELADOS<br>(e) | A PAGAR<br>(f)=(a+b-c-e) |
|               |   |                        |                   |              |                   |                          |


'anulação de pagamento' e 'reinscrição' não possuem colunas específicas neste modelo de RRF, tendo sido alocados na coluna mais semelhante.

- Mesmo que o balço de 2015 esteja encerrado, neste relatório não constam os restos a pagar inscritos em 2015

  
 ANTONIO ALVEIZ MELO  
 PREFEITO MUNICIPAL

  
 ANTONIO GUSTAVO GOMES DE SOUSA  
 COORDENADOR DE CONTABILIDADE E C  
 ASSESSORIA CONTÁBIL

  
 ANTONIO AMARO PEREIRA OLIVEIRA  
 SECRETÁRIO DE FINANÇAS

  
 ANTONIO GUSTAVO GOMES DE SOUSA  
 COORDENADOR DE CONTROLE

RREO - ANEXO 8 (LDB, ART.72)

R\$ 1,00

RECEITAS DO ENSINO

| RECEITA RESULTANTE DE IMPOSTOS (caput do art. 212 da Constituição)                            | PREVISÃO INICIAL | PREVISÃO ATUALIZADA (a) | RECEITAS REALIZADAS |                   |
|---|------------------|-------------------------|---------------------|-------------------|
|   |                  |                         | ATÉ O BIMESTRE (b)  | (c) = (b/a)x100 % |
| 1 - RECEITAS DE IMPOSTOS:   | 266.488,00       | 266.488,00              | 190.102,26          | 71,34             |
| 1.1 - Receita resultante do imposto sobre a Propriedade Predial e Territorial Urbana - IPTU   | 25.000,00        | 25.000,00               | 2.306,99            | 9,23              |
| 1.1.1 - IPTU  | 20.000,00        | 20.000,00               | 0,00                | 0,00              |
| 1.1.2 - Multa, juros de mora e outros: encargos do IPTU                                       | 0,00             | 0,00                    | 0,00                | 0,00              |
| 1.1.3 - Dívida ativa do IPTU  | 5.000,00         | 5.000,00                | 2.306,99            | 46,14             |
| 1.1.4 - Multa, juros de mora, atualização monetária e outros encargos da dívida ativa do IPTU | 0,00             | 0,00                    | 0,00                | 0,00              |
| 1.1.5 - Deduções da receita do IPTU   | 0,00             | 0,00                    | 0,00                | 0,00              |
| 1.2 - Receita resultante do imposto sobre transmissão 'inter vivos' - ITBI                    | 4.488,00         | 4.488,00                | 6.893,20            | 153,64            |
| 1.2.1 - ITBI  | 4.488,00         | 4.488,00                | 6.893,20            | 153,64            |
| 1.2.2 - Multa, juros de mora e outros: encargos do ITBI                                       | 0,00             | 0,00                    | 0,00                | 0,00              |
| 1.2.3 - Dívida ativa do ITBI  | 0,00             | 0,00                    | 0,00                | 0,00              |
| 1.2.4 - Multa, juros de mora, atualização monetária e outros encargos da dívida ativa do ITBI | 0,00             | 0,00                    | 0,00                | 0,00              |
| 1.3 - Receita resultante do imposto sobre serviços de qualquer natureza - ISS:                | 0,00             | 0,00                    | 0,00                | 0,00              |
| 1.3.1 - ISS   | 0,00             | 0,00                    | 0,00                | 0,00              |
| 1.3.2 - Multa, juros de mora e outros: encargos do ISS  | 112.000,00       | 112.000,00              | 110.524,17          | 98,68             |
| 1.3.3 - Dívida ativa do ISS   | 112.000,00       | 112.000,00              | 110.524,17          | 98,68             |
| 1.3.4 - Multa, juros de mora, atualização monetária e outros encargos da dívida ativa do ISS  | 0,00             | 0,00                    | 0,00                | 0,00              |
| 1.3.5 - Deduções da receita do ISS  | 0,00             | 0,00                    | 0,00                | 0,00              |
| 1.4 - Receita resultante do imposto de renda retido na fonte - IRRF:                          | 0,00             | 0,00                    | 0,00                | 0,00              |
| 1.4.1 - IRRF  | 125.000,00       | 125.000,00              | 70.375,90           | 56,30             |
| 1.4.2 - Multa, juros de mora e outros: encargos do IRRF                                       | 125.000,00       | 125.000,00              | 70.375,90           | 56,30             |
| 1.4.3 - Dívida ativa do IRRF  | 0,00             | 0,00                    | 0,00                | 0,00              |
| 1.4.4 - Multa, juros de mora, atualização monetária e outros encargos da dívida ativa do IRRF | 0,00             | 0,00                    | 0,00                | 0,00              |
| 1.4.5 - Deduções da receita do IRRF   | 0,00             | 0,00                    | 0,00                | 0,00              |

RELATÓRIO RESUMIDO DA EXECUÇÃO ORÇAMENTÁRIA  
 DEMONSTR. DAS RECEITAS E DESPESAS  
 (COM MANUTENÇÃO E DESENV. DO ENSINO - MDE  
 ORÇAMENTOS FISCAL E DA SEGURIDADE SOCIAL  
 4º Bimestre de 2015 (Julho e Agosto)

|  | PREVISÃO INICIAL | PREVISÃO ATUALIZADA (a) | RECEITAS REALIZADAS ATÉ O BIMESTRE (b) | % | (c) = (b/a) x 100 |
|--|------------------|-------------------------|--|---|-------------------|
|  |                  |                         |  |   |                   |
| 1.5 - Receita resultante do imposto territorial rural - ITR                                  | 0,00             | 0,00                    | 0,00                                   |   | 0,00              |
| 1.5.1 - ITR  | 0,00             | 0,00                    | 0,00                                   |   | 0,00              |
| 1.5.2 - Multa, juros de mora e outros encargos cb ITR  | 0,00             | 0,00                    | 0,00                                   |   | 0,00              |
| 1.5.3 - Dívida ativa do ITR  | 0,00             | 0,00                    | 0,00                                   |   | 0,00              |
| 1.5.4 - Multa, juros de mora, atualização monetária e outros encargos da dívida ativa do ITR | 0,00             | 0,00                    | 0,00                                   |   | 0,00              |
| 1.5.5 - Deduções da receita do ITR   | 0,00             | 0,00                    | 0,00                                   |   | 0,00              |
| 2 - RECEITA DE TRANSFERÊNCIAS CONSTITUCIONAIS E LEGAIS                                       | 14.451.600,00    | 14.451.600,00           | 8.878.515,40                           |   | 61,44             |
| 2.1 - Cota parte do FPM  | 10.800.000,00    | 10.800.000,00           | 6.765.927,56                           |   | 62,65             |
| 2.1.1 - Parcela referente à CF, art. 159, I, alínea b  | 10.800.000,00    | 10.800.000,00           | 6.765.927,56                           |   | 62,65             |
| 2.1.2 - Parcela referente à CF, art. 159, I, alínea d  | 0,00             | 0,00                    | 0,00                                   |   | 0,00              |
| 2.2 - Cota parte do ICMS   | 3.445.000,00     | 3.445.000,00            | 1.966.630,76                           |   | 57,09             |
| 2.3 - ICMS - desoneração - L.F. 87/1996  | 11.900,00        | 11.900,00               | 6.977,74                               |   | 58,22             |
| 2.4 - Cota parte IPI - Exportação  | 11.700,00        | 11.700,00               | 9.835,45                               |   | 84,58             |
| 2.5 - Cota parte ITR   | 1.500,00         | 1.500,00                | 235,34                                 |   | 15,64             |
| 2.6 - Cota parte IPVA  | 181.500,00       | 181.500,00              | 128.876,35                             |   | 71,01             |
| 2.7 - Cota parte IOF-ouro  | 0,00             | 0,00                    | 0,00                                   |   | 0,00              |
| 3 - TOTAL DA RECEITA DE IMPOSTOS (1 + 2)   | 14.718.088,00    | 14.718.088,00           | 9.068.617,66                           |   | 61,62             |
| RECEITAS ADICIONAIS PARA FINANCIAMENTO DO ENSINO   |                  |                         |  |   |                   |
| 4 - RECEITAS DE APLICAÇÃO FINANCEIRA DE OUTROS RECURSOS DE IMPOSTOS VINCULADOS AO ENSINO     | 0,00             | 0,00                    | 0,00                                   |   | 0,00              |
| 5 - RECEITAS DE TRANSFERÊNCIAS DO FNDE   | 1.162.500,00     | 1.162.500,00            | 1.397.860,11                           |   | 120,25            |
| 5.1 - Transferências do salário-educação   | 300.000,00       | 300.000,00              | 239.238,49                             |   | 79,75             |
| 5.2 - Transferências: diretas - PODE   | 1.000,00         | 1.000,00                | 0,00                                   |   | 0,00              |
| 5.3 - Transferências: diretas - PNAE   | 329.000,00       | 329.000,00              | 239.848,87                             |   | 72,90             |
| 5.4 - Transferências: diretas - PNAE   | 345.700,00       | 345.700,00              | 134.588,26                             |   | 38,93             |
| 5.5 - Outras transferências de FINE  | 186.800,00       | 186.800,00              | 779.075,91                             |   | 417,03            |
| 5.6 - Aplicação financeira dos recursos do FNDE  | 0,00             | 0,00                    | 5.168,58                               |   | 0,00              |
| 6 - RECEITAS DE TRANSFERÊNCIAS DE CONVÊNIO   | 1.500.000,00     | 1.500.000,00            | 562.463,20                             |   | 37,50             |
| 6.1 - Transferências de convênios  | 1.500.000,00     | 1.500.000,00            | 559.461,64                             |   | 37,30             |
| 6.2 - Aplicação financeira dos recursos de convênios   | 0,00             | 0,00                    | 2.991,56                               |   | 0,00              |
| 7 - RECEITA DE OPERAÇÕES DE CRÉDITO  | 0,00             | 0,00                    | 0,00                                   |   | 0,00              |
| 8 - OUTRAS RECEITAS PARA FINANCIAMENTO DO ENSINO   | 0,00             | 0,00                    | 199.449,65                             |   | 0,00              |

9 - TOTAL DAS RECEITAS ADICIONAIS PARA FINANCIAMENTO DO ENSINO (4+5+6+7+8) | 2.662.500,00 | 2.662.500,00 | 2.159.772,96 | 81,12

FUNDEB

RECEITAS DO FUNDEB

|   | PREVISÃO INICIAL | PREVISÃO ATUALIZADA (a) | RECEITAS REALIZADAS |                                |
|---|------------------|-------------------------|---------------------|--------------------------------|
|   |                  |                         | ATÉ O BIMESTRE (b)  | ATÉ O BIMESTRE (c) = (b/a)x100 |
| 10 - RECEITAS DESTINADAS AO FUNDEB                                  | 2.896.900,00     | 2.896.900,00            | 1.752.912,69        | 60,51                          |
| 10.1 - Cota-parte FPM destinado ao Fundeb (20% de 2.1.1)            | 2.166.700,00     | 2.166.700,00            | 1.330.355,48        | 61,40                          |
| 10.2 - Cota-parte ICMS destinado ao Fundeb (20% de 2.2)             | 675.900,00       | 675.900,00              | 393.255,58          | 58,18                          |
| 10.3 - Cota-parte ICMS-desoneração destinado ao Fundeb (20% de 2.3) | 2.400,00         | 2.400,00                | 1.385,53            | 57,73                          |
| 10.4 - Cota-parte IPI destinado ao Fundeb (20% de 2.4)              | 2.300,00         | 2.300,00                | 2.015,80            | 87,64                          |
| 10.5 - Cota-parte ITR destinado ao Fundeb (20% de (1.5 + 1.5))      | 200,00           | 200,00                  | 51,08               | 25,54                          |
| 10.5 - Cota-parte IPVA destinado ao Fundeb (20% de 2.6)             | 49.400,00        | 49.400,00               | 25.859,22           | 52,25                          |
| 11 - RECEITAS RECEBIDAS DO FUNDEB                                   | 7.561.537,00     | 7.561.537,00            | 5.208.118,56        | 68,86                          |
| 11.1 - Transferência de recursos do Fundeb                          | 5.957.240,00     | 5.957.240,00            | 3.596.523,71        | 59,37                          |
| 11.2 - Complementação da União ao Fundeb                            | 1.580.000,00     | 1.580.000,00            | 1.601.056,48        | 101,33                         |
| 11.3 - Receita de aplicação financeira dos recursos do Fundeb       | 26.297,00        | 26.297,00               | 101.539,37          | 386,00                         |
| 12 - RESULTADO LÍQUIDO DAS TRANSFERÊNCIAS DO FUNDEB (11.1 - 10)     | 3.060.340,00     | 3.060.340,00            | 1.843.610,02        | 60,24                          |

[SE RESULTADO LÍQUIDO DA TRANSFERÊNCIA (12)>0] = ACRÉSCIMO RESULTANTE DAS TRANSFERÊNCIAS DO FUNDEB  
[SE RESULTADO LÍQUIDO DA TRANSFERÊNCIA (12)<0] = DECRÉSCIMO RESULTANTE DAS TRANSFERÊNCIAS DO FUNDEB

DESPESAS DO FUNDEB

|  | DOTAÇÃO INICIAL | DOTAÇÃO ATUALIZADA (d) | DESPESAS EMPENHADAS |                 | DESPESAS LIQUIDADAS |                 |
|--|-----------------|------------------------|---------------------|-----------------|---------------------|-----------------|
|  |                 |                        | ATÉ O BIMESTRE (e)  | (f) = (e/d)x100 | ATÉ O BIMESTRE (e)  | (h) = (g/d)x100 |
| 13 - PAGAMENTO DOS PROFISSIONAIS DO MAGISTÉRIO | 5.034.510,61    | 4.717.191,08           | 3.487.161,27        | 73,92           | 2.755.186,59        | 58,41           |
| 13.1 - Com educação infantil                   | 1.019.559,49    | 793.922,86             | 506.897,20          | 63,85           | 446.861,91          | 56,29           |
| 13.2 - Com educação fundamental                | 4.014.951,12    | 3.923.268,22           | 2.980.224,07        | 75,96           | 2.308.324,59        | 58,84           |

RELATÓRIO RESUMIDO DA EXECUÇÃO ORÇAMENTÁRIA.  
 DEMONSTR. DAS RECEITAS E DESPESAS  
 COM MANUTENÇÃO E DESENV. DO ENSINO - MDE  
 ORÇAMENTOS FISCAL E DA SEGURIDADE SOCIAL  
 4º Bimestre de 2015 (Julho e Agosto)

|                                  |              |              |              |        |              |       |
|----------------------------------|--------------|--------------|--------------|--------|--------------|-------|
| 14-OUTRAS DESPESAS               | 4.619.049,39 | 4.473.712,65 | 4.427.647,32 | 98,97  | 2.628.200,42 | 58,75 |
| 14.1 - Com educação infantil     | 200.720,51   | 156.299,46   | 234.463,92   | 156,01 | 87.973,33    | 56,29 |
| 14.2 - Com educação fundamental  | 4.418.328,88 | 4.317.413,19 | 4.193.183,40 | 97,12  | 2.540.226,79 | 58,84 |
| 15 - Total de despesas do Fundeb | 9.653.580,00 | 9.190.903,77 | 7.914.808,59 | 86,12  | 5.383.386,92 | 58,57 |

DEDUÇÕES PARA FINS DO LIMITE DO FUNDEB PARA PAGAMENTO DOS PROFISSIONAIS DO MAGISTÉRIO

|  | VALOR     |
|--|-----------|
| 16- Restos a pagar inscritos no exercício sem disponibilidade financeira de recursos do Fundeb | 58.969,01 |
| 16.1 - FUNDEB 60%  | 0,00      |
| 16.2 - FUNDEB 40%  | 58.969,01 |
| 17- Despesas custeadas com o 'superavit' financeiro do exercício anterior, do Fundeb           | 38.623,03 |
| 17.1 - FUNDEB 60%  | 0,00      |
| 17.2 - FUNDEB 40%  | 38.623,03 |
| 18- Total de deduções consideradas para fins do limite do Fundeb (16+17)                       | 97.592,04 |

|  |              |
|--|--------------|
| 19- Total das despesas do FUNDEB para fins de limites (15-18)  | 5.285.794,88 |
| 19.1 - Mínimo de 60% do FUNDEB na remuneração do Magistério<br>(13 - (16.1 + 17.1)) / ((11) x 100) %               | 52,90        |
| 19.2 - Mínimo de 40% de despesa com MDE que não remuneração do magistério<br>(14 - (16.2 + 17.2)) / ((11) x 100) % | 48,59        |
| 19.3 - Máximo de 5% não aplicado no exercício (100 - (19.1 + 19.2)) %  | 0,00         |

CONTROLE DA UTILIZAÇÃO DE RECURSOS NO EXERCÍCIO SUBSEQUENTE

|   | VALOR |
|---|-------|
| 20- Recursos recebidos do Fundeb em exercício anterior que não foram utilizados | 0,00  |
| 21- Despesas custeadas com o saldo do item 20 até o bimestre atual              | 0,00  |

MANUTENÇÃO E DESENVOLVIMENTO DO ENSINO - DESPESAS CUSTEADAS COM A RECEITA RESULTANTE DE IMPOSTOS E RECURSOS DO FUNDEB

|   | PREVISÃO INICIAL | PREVISÃO ATUALIZADA (a) | RECEITAS REALIZADAS |                     |
|---|------------------|-------------------------|---------------------|---------------------|
|   |                  |                         | ATÉ O BIMESTRE (b)  | % (c) = (b/a) x 100 |
| RECEITAS COM AÇÕES TÍPICAS DE MDE                         | 3.679.522,00     | 3.679.522,00            | 2.267.154,41        | 61,62               |
| 22- Impostos e transferências destinadas à MDE (25% de 3) |                  |                         |                     |                     |

| DESPESAS COM AÇÕES TÍPICAS DE MDE  | DOTAÇÃO INICIAL | DOTAÇÃO ATUALIZADA (d) | DESPESAS EMPENHADAS |                     | DESPESAS LIQUIDADAS |                     |       |
|--|-----------------|------------------------|---------------------|---------------------|---------------------|---------------------|-------|
|  |                 |                        | ATÉ O BIMESTRE (e)  | (f) = (e/d) x 100 % | ATÉ O BIMESTRE (g)  | (h) = (g/d) x 100 % |       |
| 23 - Educação infantil   | 1.220.280,00    | 950.222,32             | 741.401,12          | 78,92               | 534.835,54          | 56,29               |       |
| 23.1 - Creche (23.1)   | 0,00            | 0,00                   | 0,00                | 0,00                | 0,00                | 0,00                |       |
| 23.1.1 - Despesas custeadas com recursos do FUNDEB (23.1.1)  | 0,00            | 0,00                   | 0,00                | 0,00                | 0,00                | 0,00                |       |
| 23.1.2 - Despesas custeadas com outros recursos de impostos (2)  | 0,00            | 0,00                   | 0,00                | 0,00                | 0,00                | 0,00                |       |
| 23.2 - Pré-escola (23.2)   | 1.220.280,00    | 950.222,32             | 741.401,12          | 78,92               | 534.835,54          | 56,29               |       |
| 23.2.1 - Despesas custeadas com recursos do FUNDEB (23.2.1)  | 1.220.280,00    | 950.222,32             | 741.401,12          | 78,92               | 534.835,54          | 56,29               |       |
| 23.2.2 - Despesas custeadas com outros recursos de impostos (2)  | 0,00            | 0,00                   | 0,00                | 0,00                | 0,00                | 0,00                |       |
| 24 - Ensino fundamental  | 10.664.700,00   | 10.466.264,21          | 9.173.858,55        | 87,95               | 5.747.730,55        | 54,32               |       |
| 24.1 - Despesas custeadas com recursos do Fundeb   | 8.433.300,00    | 8.240.681,41           | 7.173.407,47        | 87,95               | 4.848.551,38        | 58,84               |       |
| 24.2 - Despesas custeadas com outros recursos de impostos  | 2.231.400,00    | 2.225.582,80           | 2.000.451,08        | 89,38               | 899.179,17          | 40,40               |       |
| 25 - Ensino médio  | 36.500,00       | 36.500,00              | 0,00                | 0,00                | 0,00                | 0,00                |       |
| 26 - Ensino superior   | 34.000,00       | 25.000,00              | 250,00              | 1,00                | 250,00              | 1,00                |       |
| 27 - Ensino profissional não integrado ao ensino regular   | 0,00            | 0,00                   | 0,00                | 0,00                | 0,00                | 0,00                |       |
| 28 - Outras  | 0,00            | 0,00                   | 0,00                | 0,00                | 0,00                | 0,00                |       |
| 29 - Total de despesas com ações típicas de MDE:   | 11.955.480,00   | 11.477.986,55          | 9.915.509,87        | 86,39               | 6.282.816,99        | 54,74               |       |
| INDICADORES DO FUNDEB:   |                 |                        |                     |                     |                     |                     | VALOR |
| 30 - Resultado líquido das transferências do Fundeb  |                 |                        |                     |                     | 1.843.610,02        |                     |       |
| 31 - Despesas custeadas com a complementação do Fundeb no exercício                                      |                 |                        |                     |                     | 1.601.056,48        |                     |       |
| 32 - Receita de aplicação financeira dos recursos do Fundeb até o bimestre                               |                 |                        |                     |                     | 10.539,37           |                     |       |
| 33 - Despesas custeadas com superavit financeiro do exercício anterior do Fundeb                         |                 |                        |                     |                     | 0,00                |                     |       |
| 34 - Despesas custeadas com o superavit financeiro do exercício anterior, de outros recursos de impostos |                 |                        |                     |                     | 0,00                |                     |       |
| 35 - Restos a pagar inscritos no exercício sem disponibilidade financeira                                |                 |                        |                     |                     | 54.276,36           |                     |       |
| 36 - Cancelamento no exercício de restos a pagar inscritos com dispon. de recursos vinculados ao ensino  |                 |                        |                     |                     | 0,00                |                     |       |
| 37 - Total das deduções para fins de limite constitucional   |                 |                        |                     |                     | 3.509.482,23        |                     |       |
| 38 - Total das despesas para fins de limite ((23 + 24) - 37)   |                 |                        |                     |                     | 2.773.083,86        |                     |       |



39-Mínimo de 25% das receitas resultantes de impostos em MDE (68/3 x 100)%: 30,58

OUTRAS INFORMAÇÕES PARA CONTROLE

|   | DOTAÇÃO INICIAL | DOTAÇÃO ATUALIZADA (d) | DESPESAS EMPENHADAS |                | DESPESAS LIQUIDADAS |                |
|---|-----------------|------------------------|---------------------|----------------|---------------------|----------------|
|   |                 |                        | ATÉ O BIMESTRE (e)  | %(f)=(e/d)x100 | ATÉ O BIMESTRE (g)  | %(h)=(g/d)x100 |
| <b>OUTRAS DESPESAS CUSTEADAS COM RECEITAS ADICIONAIS PARA FINANCIAMENTO DO ENSINO</b>                       |                 |                        |                     |                |                     |                |
| 40 - Despesas custeadas com a aplicação financeira de outros recursos de impostos vinculados ao ensino      | 0,00            | 0,00                   | 0,00                | 0,00           | 0,00                | 0,00           |
| 41 - Despesas custeadas com a contribuição social do salário-educacã  | 0,00            | 0,00                   | 0,00                | 0,00           | 0,00                | 0,00           |
| 42 - Despesas custeadas com operações de crédito  | 0,00            | 0,00                   | 0,00                | 0,00           | 0,00                | 0,00           |
| 43 - Despesas custeadas com outras receitas para financiamento do en  | 0,00            | 0,00                   | 0,00                | 0,00           | 0,00                | 0,00           |
| 44 - Total de outras despesas custeadas com receitas adicionais para financiamento do ensino (40+41+42+43)  | 0,00            | 0,00                   | 0,00                | 0,00           | 0,00                | 0,00           |
| 45 - Total geral de despesas com MDE (29+44)  | 11.955.480,00   | 11.477.986,55          | 9.915.509,87        | 86,39          | 6.282.816,39        | 54,74          |
| <b>RESTOS A PAGAR INSCRITOS COM DISPONIBILIDADE FINANCEIRA DE RECURSOS DE IMPOSTOS VINCULADOS AO ENSINO</b> |                 |                        |                     |                |                     |                |
| 46 - Restos a pagar de despesas com MDE   |                 |                        |                     |                | 166.078,33          | 0,00           |
| 46.1 - Executadas com recursos de impostos ao ensino  |                 |                        |                     |                | 93.830,30           | 0,00           |
| 46.2 - Executadas com recursos do FUNDEB  |                 |                        |                     |                | 72.248,03           | 0,00           |
| <b>FLUXO FINANCEIRO DOS RECURSOS DO FUNDEB</b>  |                 |                        |                     |                |                     |                |
| <b>VALOR.</b>   |                 |                        |                     |                |                     |                |
| 47-SALDO FINANCEIRO DO FUNDEB EM 31 DE DEZEMBRO DO EXERCÍCIO ANTERIO  |                 |                        |                     |                | 72.248,03           |                |
| 48-(+) INGRESSO DE RECURSOS DO FUNDEB ATÉ O BIMESTRE  |                 |                        |                     |                | 5.197.579,19        |                |
| 49-(-) PAGAMENTOS EFETUADOS ATÉ O BIMESTRE  |                 |                        |                     |                | 4.985.049,31        |                |
| 49.1-(-) Orçamento do exercício   |                 |                        |                     |                | 4.985.049,31        |                |
| 49.2-(-) Restos a pagar   |                 |                        |                     |                | 0,00                |                |
| 50-(+) RECEITA DE APLICAÇÃO FINANCEIRA DOS RECURSOS DO FUNDEB ATÉ O   |                 |                        |                     |                | 10.539,37           |                |
| 51-(-) SALDO FINANCEIRO DO FUNDEB NO EXERCÍCIO ATUAL  |                 |                        |                     |                | 295.317,28          |                |

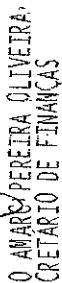
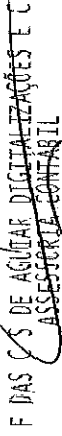
RELATÓRIO RESUMIDO DA EXECUÇÃO ORÇAMENTÁRIA  
DEMONSTR. DAS RECEITAS E DESPESAS  
COM MANUTENÇÃO E DESENV. DO ENSINO - MDE  
ORÇAMENTOS FISCAL E DA SEGURIDADE SOCIAL  
4º Bimestre de 2015 (Julho e Agosto)

FONTE: SISTEMA: ASPEC Informática - UNIDADE RESPONSÁVEL: Prefeitura Municipal de Ipaoranga - DATA DA EMISSÃO: 24/09/2015 - HORA DA EMISSÃO: 11:03:34

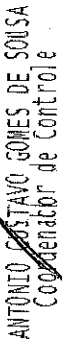
Notas: - O item 35 exibirá, nos bimestres anteriores a dezembro, o valor liquidado e a pagar, sem disponibilidade financeira, para que já se tenha uma 'prévia' do valor que  
que será deduzido em dezembro. Isto permite que se tenha conhecimento antecipado de deduções que se tornarão exigíveis em dezembro.



ANTÔNIO ALVES MELO  
PREFEITO MUNICIPAL



ANTÔNIO AMARO PEREIRA OLIVEIRA  
SECRETÁRIO DE FINANÇAS



ANTÔNIO GUSTAVO GOMES DE SOUSA  
Coordenador de Controle

RREO - ANEXO I: (LC 141/2012, art.65)

R\$ 1,00

| RECEITAS PARA APURAÇÃO DA APLICAÇÃO EM AÇÕES E SERVIÇOS PÚBLICOS DE SAÚDE                              | PREVISÃO INICIAL     | PREVISÃO ATUALIZADA (a) | RECEITAS REALIZADAS |                      |
|--|----------------------|-------------------------|---------------------|----------------------|
|  |                      |                         | ATÉ O BIMESTRE (b)  | %<br>(c) = (b/a)x100 |
| RECEITAS DE IMPOSTOS LÍQUIDA: (I)  | 266.488,30           | 266.488,00              | 190.102,26          | 71,34                |
| Imposto Predial e Territorial Urbano - IPTU  | 20.000,30            | 20.000,00               | 0,00                | 0,00                 |
| Imposto sobre Transmissão de Bens Imóveis - ITBI   | 4.488,30             | 4.488,00                | 6.895,20            | 153,64               |
| Imposto sobre Serviços de Qualquer Natureza - ISS  | 112.000,30           | 112.000,00              | 110.524,17          | 98,68                |
| Imposto de Renda Fictício na Fonte - IRPF  | 125.000,30           | 125.000,00              | 70.375,90           | 56,30                |
| Imposto Territorial Rural - ITR  | 0,30                 | 0,00                    | 0,00                | 0,00                 |
| Multas, juros de mora e outros encargos de impostos  | 0,30                 | 0,00                    | 0,00                | 0,00                 |
| Dívida ativa de impostos   | 5.000,30             | 5.000,00                | 2.306,99            | 46,14                |
| Multas, juros de mora, atualização monetária e outros encargos da dívida ativa de impostos             | 0,30                 | 0,00                    | 0,00                | 0,00                 |
| RECEITAS DE TRANSFERÊNCIAS CONSTITUCIONAIS E LEGAIS (II)   | 14.451.600,30        | 14.451.600,00           | 8.878.515,40        | 61,44                |
| Cota Parte FPM   | 10.800.000,30        | 10.800.000,00           | 6.765.927,56        | 62,65                |
| Cota Parte ETR   | 1.500,30             | 1.500,00                | 255,94              | 17,04                |
| Cota Parte EPVA  | 181.500,30           | 181.500,00              | 128.878,35          | 71,01                |
| Cota Parte ICMS  | 3.445.000,30         | 3.445.000,00            | 1.966.630,76        | 57,09                |
| Cota Parte IPI - Exportação  | 11.700,30            | 11.700,00               | 9.895,45            | 84,58                |
| Compensações Financeiras Provenientes de Impostos e Transferências Constitucionais                     | 11.900,30            | 11.900,00               | 6.927,74            | 58,22                |
| Desoneração ICMS LC 87/97  | 11.900,30            | 11.900,00               | 6.927,74            | 58,22                |
| Outras   | 0,30                 | 0,00                    | 0,00                | 0,00                 |
| <b>TOTAL DE RECEITAS PARA APURAÇÃO DA APLICAÇÃO EM AÇÕES E SERVIÇOS PÚBLICOS DE SAÚDE (III) = I+II</b> | <b>14.718.088,30</b> | <b>14.718.088,00</b>    | <b>9.068.617,66</b> | <b>61,62</b>         |

| RECEITAS ADICIONAIS PARA FINANCIAMENTO DA SAÚDE                 | PREVISÃO INICIAL | PREVISÃO ATUALIZADA (c) | RECEITAS REALIZADAS |                |
|---|------------------|-------------------------|---------------------|----------------|
|   |                  |                         | ATÉ O BIMESTRE (d)  | %<br>(d/c)*100 |
| TRANSFERÊNCIAS DE RECURSOS DO SISTEMA ÚNICO DE SAÚDE - SUS (II) | 4.475.000,30     | 4.475.000,00            | 1.277.636,48        | 28,55          |
| Provenientes da União   | 3.913.000,30     | 3.913.000,00            | 1.277.636,48        | 32,65          |
| Provenientes do Estado  | 400.000,30       | 400.000,00              | 0,00                | 0,00           |
| Desoneração ICMS LC 87/96                                       | 162.000,30       | 162.000,00              | 0,00                | 0,00           |
| Outras receitas do SUS  | 0,30             | 0,00                    | 0,00                | 0,00           |
| TRANSFERÊNCIAS VOLUNTÁRIAS                                      | 2.400.000,30     | 2.400.000,00            | 48.000,00           | 2,00           |



|   |              |              |              |        |              |        |              |      |      |
|---|--------------|--------------|--------------|--------|--------------|--------|--------------|------|------|
| DESPESAS CUSTEADAS COM RECURSOS VINCULADOS A PARCELA DO PERCENTUAL MÍNIMO QUE NÃO FOI APLICADA EM AÇÕES E SERVIÇOS DE EXERCÍCIOS ANTERIORES | 0,00         | 0,00         | 0,00         | 0,00   | 0,00         | 0,00   | 0,00         | 0,00 | 0,00 |
| TOTAL DAS DESPESAS (COM NÃO COMPUTADAS (V))   | 1.277.636,48 | 1.277.636,48 | 5.651.715,44 | 442,36 | 1.277.636,48 | 160,00 | 4.374.078,56 |      |      |
| TOTAL DAS DESPESAS (COM AÇÕES E SERVIÇOS PÚBLICOS DE SAÚDE (V))=(IV-V)  | 6.696.663,52 | 8.811.451,10 | 1.882.232,27 | 21,36  | 1.882.232,27 | 21,36  |              |      | 0,00 |

PARTICIPAÇÃO DAS DESPESAS COM AÇÕES E SERVIÇOS PÚBLICOS DE SAÚDE NAS RECEITAS DE IMPOSTOS LÍQUIDOS E TRANSFERÊNCIAS LEGAIS - LIMITE CONSTITUCIONAL 1,8% - (VI/(III)\*100) (VII%)  
 VALOR REFERENTE À DIFERENÇA ENTRE O VALOR EXECUTADO E O LIMITE MÍNIMO CONSTITUCIONAL (VI - (I)\*1,8%)(VIII)  
 20,78  
 521.939,62

| EXECUÇÃO DE RESTOS A PAGAR NÃO PROCESSADOS COM DISPONIBILIDADE DE CAIXA | INSCRITOS | CANCELADOS/ PRESCRITOS | PAGOS | A PAGAR | PARCELA CONSIDERADA NO LIMITE |
|---|-----------|------------------------|-------|---------|-------------------------------|
| Inscritos em 2014   | 0,00      | 0,00                   | 0,00  | 0,00    | 0,00                          |
| Inscritos em 2013   | 0,00      | 0,00                   | 0,00  | 0,00    | 0,00                          |
| Inscritos em 2012   | 0,00      | 0,00                   | 0,00  | 0,00    | 0,00                          |
| Inscritos em 2011   | 0,00      | 0,00                   | 0,00  | 0,00    | 0,00                          |
| Inscritos em exercícios anteriores a 2011                               | 0,00      | 0,00                   | 0,00  | 0,00    | 0,00                          |
| TOTAL (VIII)  | 0,00      | 0,00                   | 0,00  | 0,00    | 0,00                          |

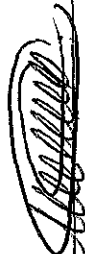
| CONTROLE DE RESTOS A PAGAR CANCELADOS OU PRESCRITOS PARA FINS DE APLICAÇÃO DA DISPONIBILIDADE DE CAIXA CONFORME ART 24, PAR 1º, II | RESTOS A PAGAR CANCELADOS OU PRESCRITOS |  |                            |
|--|---|--|----------------------------|
|  | SALDO INICIAL                           | DESPESAS CUSTEADAS NO EXERC. DE REFERENCIA | SALDO FINAL (NÃO APLICADO) |
| Restos a pagar cancelados ou prescritos em 2015  | 0,00                                    | 0,00                                       | 0,00                       |
| Restos a pagar cancelados ou prescritos em 2014  | 0,00                                    | 0,00                                       | 0,00                       |
| Restos a pagar cancelados ou prescritos em 2013  | 0,00                                    | 0,00                                       | 0,00                       |
| Restos a pagar cancelados ou prescritos em 2012  | 0,00                                    | 0,00                                       | 0,00                       |
| Restos a pagar cancelados ou prescritos em exercícios anteriores a 2011  | 0,00                                    | 0,00                                       | 0,00                       |
| Total  | 0,00                                    | 0,00                                       | 0,00                       |

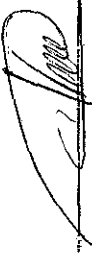
RELATÓRIO RESUMIDO DA EXECUÇÃO ORÇAMENTÁRIA  
 DEMONSTRATIVO DAS RECEITAS DE IMPOSTOS E  
 DAS DESPESAS PRÓPRIAS COM SAÚDE  
 ORÇAMENTOS FISCAL E DA SEGURIDADE SOCIAL  
 4º bimestre de 2015 (Jul to Agosto)


|   | JUNTO NÃO CUMPRIDO  |  |                            |                     | INSCRITAS EM RESTOS A PAGAR PROCESSADOS |                    |
|---|---------------------|--|----------------------------|---------------------|---|--------------------|
|   | SALDO INICIAL       | DESPESAS CUSTEADAS NO EXERC. DE REFERÊNCIA | SALDO FINAL (NÃO APLICADO) | DESPESAS LIQUIDADAS |   |                    |
|   |                     |  |                            | ATÉ O BIMESTRE (1)  |   | ATÉ O BIMESTRE (m) |
|   |                     |  | ( /total )x100             | (m/total )x100      | %                                       |                    |
| <b>CONTROLE DO VALOR REFERENTE AO PERCENTUAL MÍNIMO NÃO CUMPRIDO EM EXERCÍCIO ANTERIORES PARA FINS DE APLICAÇÃO DOS RECURSOS VINCULADOS CONFORME ARTS 25 E 16</b> |                     |  |                            |                     |   |                    |
| Restos a pagar cancelados ou prescritos em 2015   | 0,00                | 0,00                                       | 0,00                       | 0,00                | 0,00                                    |                    |
| Restos a pagar cancelados ou prescritos em 2014   | 0,00                | 0,00                                       | 0,00                       | 0,00                | 0,00                                    |                    |
| Restos a pagar cancelados ou prescritos em 2013   | 0,00                | 0,00                                       | 0,00                       | 0,00                | 0,00                                    |                    |
| Restos a pagar cancelados ou prescritos em 2012   | 0,00                | 0,00                                       | 0,00                       | 0,00                | 0,00                                    |                    |
| Restos a pagar cancelados ou prescritos em exercícios anteriores a 2011   | 0,00                | 0,00                                       | 0,00                       | 0,00                | 0,00                                    |                    |
| Total   | 0,00                | 0,00                                       | 0,00                       | 0,00                | 0,00                                    |                    |
| <b>DESPESAS COM SAÚDE (por subfunção)</b>   |                     |  |                            |                     |   |                    |
| Atenção básica  | 1.847.000,00        | 2.504.312,62                               | 1.757.174,69               | 23,32               | 930.826,67                              |                    |
| Assistência hospitalar e ambulatória  | 3.212.000,00        | 5.207.664,17                               | 4.173.819,31               | 55,40               | 1.276.114,74                            |                    |
| Suporte profilático e terapêutico   | 93.000,00           | 53.000,00                                  | 0,00                       | 0,00                | 0,00                                    |                    |
| Vigilância sanitária  | 42.000,00           | 51.884,03                                  | 19.333,57                  | 0,26                | 3.727,50                                |                    |
| Vigilância epidemiológica   | 456.000,00          | 179.666,03                                 | 126.553,24                 | 1,68                | 119.789,56                              |                    |
| Alimentação e nutrição  | 0,00                | 0,00                                       | 0,00                       | 0,00                | 0,00                                    |                    |
| Outras subfunções   | 2.324.300,00        | 2.090.560,79                               | 1.457.096,90               | 19,34               | 823.410,28                              |                    |
| <b>TOTAL DE DESPESAS</b>  | <b>7.974.300,00</b> | <b>10.083.087,58</b>                       | <b>7.533.947,71</b>        | <b>100,00</b>       | <b>3.159.868,75</b>                     |                    |
|   |                     |  |                            |                     | <b>16,00</b>                            |                    |
|   |                     |  |                            |                     | <b>4.374.078,56</b>                     |                    |


FONTE: SISTEMA: Sipec Informativa - UNIDADE RESPONSÁVEL: Prefeitura Municipal de Iraporanga - DATA DA EMISSÃO: 24/09/2015 - HORA DA EMISSÃO: 11:04:29

RELATÓRIO RESUMIDO DA EXECUÇÃO ORÇAMENTÁRIA.  
DEMONSTRATIVO DAS RECEITAS DE IMPOSTOS E  
DAS DESPESAS PRÓPRIAS COM SAÚDE  
ORÇAMENTOS FISCAL E DA SEGURIDADE SOCIAL  
4º bimestre de 2015 (Julho a Agosto)

  
ANTONIO ALVES MELO  
PREFEITO MUNICIPAL

  
JAS C DE AGUIAR DIGITALIZAÇÕES E C  
ASSESSORIA CONTÁBIL

  
ANTONIO AMARO PEREIRA OLIVEIRA  
SECRETÁRIO DE FINANÇAS

  
ANTONIO GUSTAVO GÓES DE SOUSA  
Coordenador de Controle

RELATÓRIO RESUMIDO DA EXECUÇÃO ORÇAMENTÁRIA  
 DEMONSTRATIVO DAS PARCELIAS PÚBLICO-PRIVADAS  
 ORÇAMENTOS FISCAL E DA SEGURIDADE SOCIAL  
 4º bimestre de 2015 (Julho a Agosto)

RREO - ANEXO 13 (Lei no. 11.079 de 30.12.2004, arts 25 e 28)

R\$ 1,00

| ESPECIFICAÇÃO                                    | SALDO TOTAL EM<br>31 DE DEZEMBRO DO<br>EXERCÍCIO ANTERIOR<br>(a) | REGISTROS EFETIVADOS EM<br>EXERCÍCIO ATUAL |                       | SALDO TOTAL<br>(c) = (a+b) |
|--|--|--|-----------------------|----------------------------|
|  |  | No bimestre                                | Até o bimestre<br>(b) |                            |
| TOTAL DE ATIVOS                                  |  |  |                       |                            |
| Direitos futuros                                 |  |  |                       |                            |
| Ativos contabilizados na SPE                     |  |  |                       |                            |
| Contrepartida para provisões de PPP              |  |  |                       |                            |
| TOTAL DE PASSIVOS (I)                            |  |  |                       |                            |
| Obrigações não relacionadas a serviços           |  |  |                       |                            |
| Conte partida para ativos da SPE                 |  |  |                       |                            |
| Provisões e PPP                                  |  |  |                       |                            |
| GARANTIAS DE PPP (II)                            |  |  |                       |                            |
| SALDO LÍQUID DE PASSIVOS DE PPP (III) = ( I-II ) |  |  |                       |                            |
| PASSIVOS CONTINGENTES:                           |  |  |                       |                            |
| Contrepartes futuras                             |  |  |                       |                            |
| Riscos não provisionados                         |  |  |                       |                            |
| Outros passivos contingentes                     |  |  |                       |                            |
| ATIVOS CONTINGENTES                              |  |  |                       |                            |
| Serviços futuros                                 |  |  |                       |                            |
| Outros ativos contingentes:                      |  |  |                       |                            |



| DESPESAS DE FPP               | EXERCÍCIO ANTERIOR | EXERCÍCIO CORRENTE (EC) | <EC + 1> | <EC + 2> | <EC + 3> | <EC + 4> | <EC + 5> | <EC + 6> | <EC + 7> | <EC + 8> | <EC + 9> |
|-------------------------------|--------------------|-------------------------|----------|----------|----------|----------|----------|----------|----------|----------|----------|
| Do ente federado              |                    |                         |          |          |          |          |          |          |          |          |          |
| Das estatais não-dependentes: |                    |                         |          |          |          |          |          |          |          |          |          |
| TOTAL DAS DESPESAS            |                    |                         |          |          |          |          |          |          |          |          |          |
| RECEITA CORRENTE LÍQUIDA(RCL) | 21.634.482,13      | 15.921.421,71           |          |          |          |          |          |          |          |          |          |
| TOTAL DAS DESPESAS / RCL (%)  |                    |                         |          |          |          |          |          |          |          |          |          |

Nota:

FONTE: SISTEMA: Aspec Informática - Unidade Responsável: Prefeitura Municipal de Iraporanga - DATA DA EMISSÃO: 24/09/2015 - HORA DA EMISSÃO: 11:04:45



ANTONIO ALVES MELO  
 PREFEITO MUNICIPAL



FIAS C S DE AGUIAR DESATUALIZAÇÕES E C  
 ASSESSORIA CONTÁBIL



ANTONIO AMARO PEREIRA OLIVEIRA  
 SECRETÁRIO DE FINANÇAS



ANTONIO GUSTAVO GOMES DE SOUSA  
 Coordenador de Controle

RF, Art. 48, Anexo XIV

R\$ 1,00

| BALANÇO ORÇAMENTÁRIO  |  | Até: o Bimestre |
|---|--|-----------------|
| <b>RECEITAS</b>   |  |                 |
| Previsão Inicial da Receita   |  | 12.499.280,00   |
| Previsão Atualizada da Receita  |  | 12.499.280,00   |
| Receitas Realizadas   |  | 16.567.269,06   |
| Deficit Orçamentário  |  | 0,00            |
| Saldos de Exercícios Anteriores (utilizados para créditos adicionais) |  | 0,00            |
| <b>DESPESAS</b>   |  |                 |
| Dotação Inicial   |  | 12.499.280,00   |
| Créditos Adicionais   |  | 1.900,00        |
| Dotação Atualizada  |  | 12.501.180,00   |
| Despesas Empenhadas   |  | 261.841.898,33  |
| Despesas Liquidadas   |  | 181.390.729,17  |
| Despesas Pagas  |  | 11.709.188,36   |
| Superavit Orçamentário  |  | 61.176.539,89   |
| <b>DESPESAS POR FUNÇÃO/SUBFUNÇÃO</b>                                  |  |                 |
|   |  | Até: o Bimestre |
| Despesas Empenhadas   |  | 261.841.898,33  |
| Despesas Liquidadas   |  | 181.390.729,17  |
| <b>RECEITA CORRENTE LÍQUIDA - RCL</b>                                 |  |                 |
|   |  | Até o Bimestre  |
| Receita Corrente Líquida  |  | 261.581.494,65  |
| <b>RECEITAS E DESPESAS DOS REGIMES DE PREVIDÊNCIA</b>                 |  |                 |
|   |  | Até: o Bimestre |
| Regime Próprio de Previdência Social dos Servidores Públicos          |  | 0,00            |
| Receitas Previdenciárias Realizadas (IV)                              |  | 0,00            |
| Despesas Previdenciárias Liquidadas (V)                               |  | 0,00            |
| Resultado Previdenciário (VI) = (IV - V)                              |  | 0,00            |

| RESULTADOS NOMINAL E PRIMÁRIO |                               |                                      |                           |
|-------------------------------|-------------------------------|--------------------------------------|---------------------------|
|                               | Meta Fixada no AAF da LDO (a) | Resultado apurado até o bimestre (b) | % em relação à meta (b/a) |
| Resultado Nominal             | 0,00                          | -103.660,33                          | 0,00 %                    |
| Resultado Primário            | 0,00                          | 3.247.217,78                         | 0,00 %                    |

| RESTOS A PAGAR POR PODER E MINISTERIO PÚBLICO |                     |                             |                          |                     |
|---|---------------------|-----------------------------|--------------------------|---------------------|
|   | Inscrição           | Cancelamento Até o Bimestre | Pagamento Até o Bimestre | Saldo a Pagar       |
| <b>RESTOS A PAGAR PROCESSADOS</b>             |                     |                             |                          |                     |
| Poder Executivo                               | 4.985.084,56        | 0,00                        | 3.162.045,68             | 2.031.284,86        |
| Poder Legislativo                             | 0,00                | 0,00                        | 0,00                     | 0,00                |
| Poder Judiciário                              | 0,00                | 0,00                        | 0,00                     | 0,00                |
| Ministério Público                            | 0,00                | 0,00                        | 0,00                     | 0,00                |
| <b>RESTOS A PAGAR NÃO PROCESSADOS:</b>        |                     |                             |                          |                     |
| Poder Executivo                               | 1.548.118,00        | 54.684,00                   | 544.602,85               | 740.585,17          |
| Poder Legislativo                             | 0,00                | 0,00                        | 0,00                     | 0,00                |
| Poder Judiciário                              | 0,00                | 0,00                        | 0,00                     | 0,00                |
| Ministério Público                            | 0,00                | 0,00                        | 0,00                     | 0,00                |
| <b>TOTAL</b>                                  | <b>6.533.202,56</b> | <b>54.684,00</b>            | <b>3.706.648,53</b>      | <b>2.771.870,03</b> |

|   | Valor Apurado Até o Bimestre | Limites Constitucionais Anuais  |                            |
|---|------------------------------|---------------------------------|----------------------------|
|   |                              | % Mínimo a Aplicar no Exercício | % Aplicação Até o Bimestre |
| <b>DESPESAS COM AÇÕES TÍPICAS DE MANUTENÇÃO E DESENVOLVIMENTO DO ENSINO</b>                         |                              |                                 |                            |
| Mínimo Anual de 18%/25% das receitas de impostos na manutenção e desenvolvimento do Ensino          | 2.773.083,86                 | 25%                             | 30,58                      |
| Mínimo Anual de 50% do FUNDEB na Remuneração do Magistério, com Ensino Fundamental e Médio          | 2.308.324,59                 | 60%                             | 52,90                      |
| Mínimo Anual de 50% do FUNDEB na Remuneração do Magistério, com Educ. Infantil e Ensino Fundamental | 446.861,91                   | 60%                             | 56,20                      |
| Complementação da União ao FUNDEB   | 1.601.056,48                 | R\$4.500.000,00                 | 33,58                      |

Valor Apurado Até | Saldo

RELATÓRIO RESUMIDO DA EXECUÇÃO ORÇAMENTÁRIA  
 DEMONSTRATIVO SIMPLIFICADO DO REL. RESUMIDO DA EXECUÇÃO ORÇAMENTÁRIA  
 ORÇAMENTOS FISCAL E DA SEGURIDADE SOCIAL  
 4º bimestre de 2015 (Julho e Agosto)

| RECEITAS DE OPERAÇÕES DE CRÉDITO E DESPESAS DE CAPITAL | o Bimestre   | a Realizar   |
|--|--------------|--------------|
| Receitas de operações de Crédito                       | 0,00         | 0,00         |
| Despesa de Capital Líquida                             | 1.168.064,43 | 1.685.780,40 |

| PROJEÇÃO ATUARIAL DOS REGIMES DE PREVIDÊNCIA                 | EXERCÍCIO | 100.º EXERCÍCIO | 200.º EXERCÍCIO | 350.º EXERCÍCIO |
|--|-----------|-----------------|-----------------|-----------------|
| Regime Geral de Previdência Social                           |           |                 |                 |                 |
| Receitas Previdenciárias (I)                                 |           |                 |                 |                 |
| Despesas Previdenciárias (II)                                |           |                 |                 |                 |
| Resultado Previdenciário (I - II)                            |           |                 |                 |                 |
| Regime Próprio de Previdência Social dos Servidores Públicos |           |                 |                 |                 |
| Receitas Previdenciárias (III)                               |           |                 |                 |                 |
| Despesas Previdenciárias (IV)                                |           |                 |                 |                 |
| Resultado Previdenciário (III - IV)                          |           |                 |                 |                 |

| RECEITAS DA ALIENAÇÃO DE ATIVOS E APLICAÇÃO DOS RECURSOS: | Valor Apurado Até o Bimestre | Saldo a Realizar |
|---|------------------------------|------------------|
| Receita de Capital Resultante da Alienação de Ativos      | 0,00                         | 10.000,00        |
| Aplicação dos Recursos da Alienação de Ativos:            |                              |                  |

| DESPESAS COM AÇÕES E SERVIÇOS PÚBLICOS DE SAÚDE          | Valor Apurado Até o Bimestre | Limites Constitucionais Anuais  |                            |
|--|------------------------------|---------------------------------|----------------------------|
|  |                              | % Mínimo a Aplicar no Exercício | % Aplicação Até o Bimestre |
| Despesas Próprias com Ações e Serviços Públicos de Saúde | 1.882.232,27                 | 15,00 %                         | 20,76 %                    |

| DESPESAS DE CARÁTER CONTINUADO DERIVADAS DE PPP | Valor Apurado no Exercício Corrente |
|---|-------------------------------------|
|   |                                     |


RELATÓRIO RESUMIDO DA EXECUÇÃO ORÇAMENTÁRIA  
DEMONSTRATIVO SIMPLIFICADO DO REL. RESUMIDO DA EXECUÇÃO ORÇAMENTÁRIA  
ORÇAMENTOS FISCAL E DA SEGURIDADE SOCIAL  
4º bimestre de 2015 (Julho a Agosto)

|   |   |
|---|---|
| Despesas de Caráter Continuado Derivadas de PPP |   |
| Total das Despesas / RCL (%)                    | % |

FONTE: SISTEMA: Aspec Informática - Prefeitura Municipal de Iraporanga - DATA DA EMISSÃO: 24/09/2015 - HORA DA EMISSÃO: 11:19:30



ANTÔNIO ALVES MELO  
PREFEITO MUNICIPAL



F. DAS C. S. DE AGUIAR DIGITALIZAÇÕES E C.  
ASSESSORIA CONTÁBIL



ANTÔNIO AMARO PEREIRA OLIVEIRA  
SECRETÁRIO DE FINANÇAS



ANTÔNIO GUSTAVO JONES DE SOUSA  
Coordenador de Controle