



ESTADO DO CEARÁ
PREFEITURA MUNICIPAL DE IPAPORANGA

Relatório Resumido da Execução Orçamentária
R.R.E.O.

2º Bimestre/2017
março / abril

Administração
Antonio Alves Melo

RREO - ANEXO 1 (LRF Art. 52, inciso I, alínea 'a' e 'b' do inciso II e § 1o.)

R\$ 1,00


RECEITAS ORÇAMENTÁRIAS	PREVISÃO INICIAL	PREVISÃO ATUALIZADA (a)	RECEITAS REALIZADAS				SALDO A REALIZAR (a-c)
			NO BIMESTRE (b)	% b/a	ATÉ O BIMESTRE (c)	% c/a	
RECEITAS (exceto intra-orçamentárias) (I)	33.868.026,23	33.868.026,23	4.231.370,02	12,49	8.531.648,30	25,19	25.335.377,93
RECEITAS CORRENTES	32.656.108,25	32.656.108,25	4.005.743,92	12,27	8.307.022,20	25,44	24.349.086,05
RECEITA TRIBUTÁRIA	363.570,00	363.570,00	38.713,01	10,65	85.047,03	23,39	278.522,97
Impostos	348.270,00	348.270,00	37.252,40	10,70	79.767,01	22,90	268.502,99
Taxas	14.300,00	14.300,00	1.460,61	10,21	5.280,02	36,92	9.019,98
Contribuição de melhoria	1.000,00	1.000,00	0,00	0,00	0,00	0,00	1.000,00
RECEITA DE CONTRIBUIÇÕES	371.000,00	371.000,00	47.602,75	12,83	84.537,55	22,79	286.462,45
Contribuição para o custeio do serviço de iluminação pública	371.000,00	371.000,00	47.602,75	12,83	84.537,55	22,79	286.462,45
RECEITA PATRIMONIAL	136.155,00	136.155,00	19.583,35	14,38	36.737,89	26,98	99.417,11
Recargas de valores mobiliários	133.155,00	133.155,00	19.508,35	14,65	36.427,60	27,36	96.727,40
Outras receitas patrimoniais	3.000,00	3.000,00	75,00	2,50	310,29	10,34	2.689,71
RECEITA DE SERVIÇOS	149.960,00	149.960,00	98,00	0,07	873,00	0,58	149.087,00
TRANSFERÊNCIAS CORRENTES	30.962.153,16	30.962.153,16	3.886.352,14	12,55	8.082.754,86	26,11	22.879.398,30
Transferências intergovernamentais	30.587.153,16	30.587.153,16	3.886.352,14	12,71	8.082.754,86	26,43	22.504.398,30
Transferências de convênios	375.000,00	375.000,00	0,00	0,00	0,00	0,00	375.000,00
OUTRAS RECEITAS CORRENTES	673.270,09	673.270,09	13.394,67	1,99	17.071,87	2,54	656.198,22
Multa e juros de mora	13.000,00	13.000,00	0,00	0,00	0,00	0,00	13.000,00
Indenizações e restituições	298.300,00	298.300,00	11.012,02	3,69	14.689,22	4,92	283.610,78
Recarga da dívida ativa	360.970,09	360.970,09	2.382,65	0,66	2.382,65	0,66	358.587,44
Receitas correntes diversas	1.000,00	1.000,00	0,00	0,00	0,00	0,00	1.000,00
RECEITAS DE CAPITAL	1.211.917,98	1.211.917,98	225.626,10	18,62	225.626,10	18,62	986.291,88
ALIENAÇÃO DE BENS	10.000,00	10.000,00	0,00	0,00	0,00	0,00	10.000,00
Alienação de bens móveis	10.000,00	10.000,00	0,00	0,00	0,00	0,00	10.000,00
TRANSFERÊNCIAS DE CAPITAL	1.196.917,98	1.196.917,98	225.626,10	18,85	225.626,10	18,85	971.291,88
Transferências intergovernamentais	100.000,00	100.000,00	0,00	0,00	0,00	0,00	100.000,00
Transferências de convênios	1.096.917,98	1.096.917,98	225.626,10	20,57	225.626,10	20,57	871.291,88
OUTRAS RECEITAS DE CAPITAL	5.000,00	5.000,00	0,00	0,00	0,00	0,00	5.000,00
Recargas de capital diversas	5.000,00	5.000,00	0,00	0,00	0,00	0,00	5.000,00
RECEITAS (intra-orçamentárias) (II)	0,00	0,00	0,00	0,00	0,00	0,00	0,00
SUBTOTAL DAS RECEITAS (III) = (I + II)	33.868.026,23	33.868.026,23	4.231.370,02	12,49	8.531.648,30	25,19	25.335.377,93

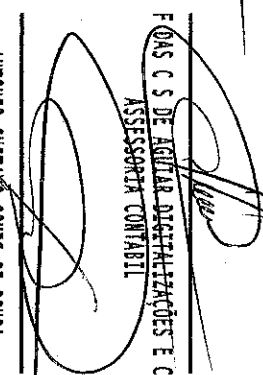
RELATÓRIO RESUMIDO DA EXECUÇÃO ORÇAMENTÁRIA
 BALANÇO ORÇAMENTÁRIO
 ORÇAMENTOS FISCAL E DA SEGURIDADE SOCIAL
 2º Bimestre de 2017 (Março a Abril)


DESPESAS CORRENTES	0,00	0,00	0,00	0,00	0,00	0,00	0,00	0,00	0,00
DESPESAS DE CAPITAL	0,00	0,00	0,00	0,00	0,00	0,00	0,00	0,00	0,00


FONTE: SISTEMA: Aspec Informática - UNIDADE RESPONSÁVEL: Prefeitura Municipal de Ipaoranga - DATA DA EMISSÃO: 30/05/2017 - HORA DA EMISSÃO: 16:18:07

Notas: (*) - No modelo da STN inexistente coluna para reduções de dotação. Por este motivo, as reduções foram deduzidas na própria coluna de 'Créditos adicionais', motivo pelo qual esta coluna poderá conter valores negativos, não sendo portanto nenhum erro ser exibido valores negativos na coluna 'Créditos adicionais'.


 ANTONIO ALVES MELO
 PREFEITO MUNICIPAL


 F. G. S. DE AGUIAR DIGITALIZAÇÕES E C
 ASSESSORIA CONTÁBIL


 ANTONIO AMARO PEREIRA OLIVEIRA
 SECRETÁRIO DE FINANÇAS


 ANTONIO GUSTAVO GOMES DE SOUSA
 Coordenador de Controle

FUNÇÃO / SUBFUNÇÃO	DOTAÇÃO INICIAL	DOTAÇÃO ATUALIZADA	DESPESAS EMPENHADAS			SALDO	DESPESAS LIQUIDADAS			SALDO	INSCRITAS EM RESTOS A PAGAR NÃO PROCESSADOS
			ND BIMESTRE	ATÉ 0 BIMESTRE (b)	%		NO BIMESTRE	ATÉ 0 BIMESTRE (d)	%		
DESPESAS (EXCETO INTRA-ORÇAMENTARIAS) (1)	33.868.026,23	33.868.026,23	2.820.127,09	20.068.344,89	100,00	13.801.681,34	4.374.635,65	7.181.187,38	100,00	26.686.838,85	12.885.157,51
LEGISLATIVA	1.300.000,00	1.300.000,00	0,00	0,00	0,00	1.300.000,00	0,00	0,00	0,00	1.300.000,00	0,00
Ação Legislativa	1.300.000,00	1.300.000,00	0,00	0,00	0,00	1.300.000,00	0,00	0,00	0,00	1.300.000,00	0,00
ADMINISTRAÇÃO	3.065.211,00	3.258.299,62	407.517,98	1.777.314,76	8,86	1.480.984,86	550.041,50	950.820,91	13,24	2.307.478,71	826.493,85
Planejamento e Orçamento	260.400,00	270.406,00	-13.515,00	64.930,00	0,32	205.476,00	22.644,73	46.448,73	0,65	223.957,77	18.481,27
Administração Geral	2.547.111,00	2.730.193,62	420.382,98	1.603.497,76	7,99	1.126.695,86	486.884,50	823.178,02	11,46	1.907.015,60	780.319,74
Administração Financeira	244.700,00	244.700,00	650,00	107.950,00	0,54	136.750,00	40.512,57	80.257,16	1,12	164.442,84	27.692,84
Comunicação Social	13.000,00	13.000,00	0,00	937,00	0,00	12.063,00	0,00	937,00	0,01	12.063,00	0,00
SEGURANÇA PÚBLICA	33.000,00	33.700,00	2.600,00	2.600,00	0,01	31.100,00	0,00	0,00	0,00	33.700,00	2.600,00
Administração Geral	33.000,00	33.700,00	2.600,00	2.600,00	0,01	31.100,00	0,00	0,00	0,00	33.700,00	2.600,00
ASSISTÊNCIA SOCIAL	1.782.195,00	1.992.470,89	365.059,34	1.078.890,74	5,38	913.580,15	187.214,89	317.203,93	4,42	1.675.267,06	761.686,91
Administração Geral	875.900,00	1.117.006,15	119.040,22	699.292,12	3,48	417.714,03	127.384,00	230.155,05	3,20	886.851,10	469.137,07
Assistência a Criança e ao A	282.695,00	316.795,00	100.229,83	111.473,83	0,56	205.321,17	13.846,47	14.783,47	0,21	302.011,53	96.690,36
Assistência a Idoso	158.800,00	150.000,01	60,00	50.389,00	0,25	99.611,01	10.442,33	20.849,46	0,29	129.150,55	29.539,54
Assistência Comunitária	291.800,00	286.669,73	82.685,54	154.692,04	0,77	131.977,69	35.542,09	51.415,85	0,72	235.253,88	103.276,19
Alimentação e Nutrição	145.000,00	102.000,00	63.043,75	63.043,75	0,31	38.956,25	0,00	0,00	0,00	102.000,00	63.043,75
Direitos Individuais, Coletiv	28.000,00	20.000,00	0,00	0,00	0,00	20.000,00	0,00	0,00	0,00	20.000,00	0,00
SAÚDE	7.460.696,97	7.291.608,73	1.967.823,07	5.219.119,78	26,01	2.072.488,95	1.039.867,13	1.753.543,53	24,42	5.538.065,20	3.465.176,25
Administração Geral	1.591.059,99	1.675.971,99	140.495,83	1.489.453,79	7,42	186.518,20	311.974,98	495.866,82	6,91	1.189.085,17	999.566,97
Atenção Básica	2.741.776,97	2.175.585,62	377.019,65	1.378.200,17	6,87	797.385,45	298.088,97	523.045,89	7,28	1.652.539,73	855.154,28
Assistência Hospitalar e Amb	2.716.509,00	3.030.490,11	1.436.997,59	2.233.089,02	11,13	797.401,09	390.121,50	671.523,95	9,35	2.358.966,16	1.561.565,07
Supporte Profilático e Terape	64.000,00	69.200,00	3.500,00	13.566,80	0,07	55.633,20	8.037,80	13.566,80	0,19	55.633,20	0,00
Vigilância Sanitária	38.041,01	38.041,01	0,00	0,00	0,00	38.041,01	0,00	0,00	0,00	38.041,01	0,00
Vigilância Epidemiológica	287.320,00	282.320,00	9.810,00	104.810,00	0,52	177.510,00	31.593,88	49.520,07	0,69	237.799,93	55.289,93
Direitos Individuais, Coletiv	22.000,00	20.000,00	0,00	0,00	0,00	20.000,00	0,00	0,00	0,00	20.000,00	0,00
TRABALHO	11.400,00	131.200,01	0,00	102.200,00	0,51	29.000,01	12.460,00	23.310,00	0,32	107.890,01	78.890,00
Empregabilidade	19.000,00	14.000,00	0,00	0,00	0,00	14.000,00	0,00	0,00	0,00	14.000,00	0,00
Fomento ao Trabalho	92.400,00	117.200,01	0,00	102.200,00	0,51	15.000,01	12.460,00	23.310,00	0,32	93.890,01	78.890,00

FUNÇÃO / SUBFUNÇÃO	DOTAÇÃO INICIAL	DOTAÇÃO ATUALIZADA	DESPESAS EMPENHADAS		SALDO (c) = (a-b)	DESPESAS LIQUIDADAS		SALDO (e) = (a-d)	INSCRITAS EM RESTOS A PAGAR NÃO PROCESSADOS (f)
			NO BIMESTRE	ATÉ O BIMESTRE (b)		% (b/total b)	NO BIMESTRE		
EDUCAÇÃO	13.527.563,26	14.088.740,55	-73.643,61	10.283.536,62	3.805.203,93	1.975.612,90	3.103.024,45	10.985.716,10	7.180.512,17
Ensino Fundamental	10.020.757,04	10.842.713,21	-133.294,49	8.283.106,90	2.559.606,31	1.671.403,56	2.496.014,84	8.346.698,37	5.787.092,06
Ensino Médio	18.000,00	18.000,00	0,00	0,00	18.000,00	0,00	0,00	18.000,00	0,00
Ensino Superior	17.000,00	17.000,00	0,00	0,00	17.000,00	0,00	0,00	17.000,00	0,00
Educação de Jovens e Adultos	1.091.311,20	1.043.685,21	22.976,56	893.100,43	150.584,78	166.167,43	244.593,88	799.091,33	648.506,55
Educação Básica	44.000,00	38.000,00	0,00	0,00	38.000,00	0,00	0,00	38.000,00	0,00
Ensino Profissional, Técnico e de Qualificação	2.322.495,02	2.107.342,13	36.674,32	1.107.329,29	1.000.012,84	138.046,91	362.415,73	1.744.926,40	744.913,56
Outros	24.000,00	22.000,00	0,00	0,00	22.000,00	0,00	0,00	22.000,00	0,00
CULTURA	645.000,00	550.917,41	9.568,77	155.832,17	395.085,74	54.268,55	109.505,79	441.411,62	46.326,38
Difusão Cultural	645.000,00	550.917,41	9.568,77	155.832,17	395.085,74	54.268,55	109.505,79	441.411,62	46.326,38
URBANSISMO	1.409.900,00	1.334.500,00	-57.549,48	415.205,36	918.794,64	159.054,22	320.562,63	1.013.977,37	95.142,73
Administração geral	1.045.900,00	979.400,00	-70.344,15	356.049,29	623.350,71	145.209,55	260.906,56	718.493,44	95.142,73
Defesa Aérea	9.000,00	9.000,00	0,00	0,00	9.000,00	0,00	0,00	9.000,00	0,00
Infra-estrutura Urbana	307.500,00	307.500,00	12.414,67	58.596,07	243.903,93	13.464,67	58.596,07	243.903,93	0,00
Serviços Urbanos	46.600,00	43.600,00	380,00	1.060,00	42.540,00	380,00	1.060,00	42.540,00	0,00
HABITAÇÃO	347.100,00	17.100,00	0,00	0,00	17.100,00	0,00	0,00	17.100,00	0,00
Administração geral	14.000,00	14.000,00	0,00	0,00	14.000,00	0,00	0,00	14.000,00	0,00
Assistência Comunitária	333.100,00	3.100,00	0,00	0,00	3.100,00	0,00	0,00	3.100,00	0,00
SANEAMENTO	1.281.260,00	1.120.960,00	0,00	6.150,00	1.114.810,00	0,00	6.150,00	1.114.810,00	0,00
Administração geral	992.360,00	992.360,00	0,00	0,00	992.360,00	0,00	0,00	992.360,00	0,00
Assistência Comunitária	218.900,00	58.600,00	0,00	6.150,00	52.450,00	0,00	6.150,00	52.450,00	0,00
Saneamento Básico Urbano	70.000,00	70.000,00	0,00	0,00	70.000,00	0,00	0,00	70.000,00	0,00
GESTÃO AMBIENTAL	776.300,00	708.300,00	90.991,74	280.058,40	428.241,60	130.118,00	145.778,24	562.521,76	134.280,16
Administração geral	21.200,00	19.200,00	550,00	2.487,00	16.713,00	500,00	1.937,00	17.653,00	550,00
Serviços Urbanos	637.100,00	628.100,00	90.441,74	277.571,40	350.528,60	129.618,00	143.841,24	484.258,76	133.730,16
Controle Ambiental	55.000,00	55.000,00	0,00	0,00	55.000,00	0,00	0,00	55.000,00	0,00
Abastecimento	13.000,00	6.000,00	0,00	0,00	6.000,00	0,00	0,00	6.000,00	0,00
CIÊNCIA E TECNOLOGIA	21.000,00	18.000,00	0,00	0,00	18.000,00	0,00	0,00	18.000,00	0,00
Tecnologia da Informação	1.071.500,00	1.031.699,02	18.824,52	421.752,50	609.946,52	149.651,44	278.989,83	752.709,19	142.762,67
AGRICULTURA	901.800,00	807.149,01	-14.937,48	282.240,50	524.908,51	81.850,44	293.786,83	603.360,18	78.451,67


FUNÇÃO / SUBFUNÇÃO	DOTAÇÃO INICIAL	DOTAÇÃO ATUALIZADA (a)	DESPESAS EMPENHADAS			SALDO (c) = (a-b)	DESPESAS LIQUIDADAS			SALDO (e) = (a-d)	INSCRITAS EM RESTOS A PAGAR NÃO PROCESSADOS (f)
			NO BIMESTRE	ATÉ O BIMESTRE (b)	% (b/total b)		NO BIMESTRE	ATÉ O BIMESTRE (d)	% (d/total d)		
Recursos Hídricos	85.000,00	50.000,00	0,00	0,00	0,00	0,00	0,00	0,00	50.000,00	0,00	
Extensão Rural	60.700,00	154.550,01	33.762,00	139.512,00	0,70	67.801,00	75.201,00	1,05	79.349,01	64.311,00	
Defesa Agropecuária	24.000,00	20.000,00	0,00	0,00	0,00	0,00	0,00	0,00	20.000,00	0,00	
CONEXÃO E SERVIÇOS	119.600,00	96.600,00	1.350,00	3.060,00	0,02	1.200,00	2.310,00	0,03	94.290,00	750,00	
Abastecimento	43.600,00	43.600,00	1.350,00	3.060,00	0,02	1.200,00	2.310,00	0,03	41.290,00	750,00	
Promoção Comercial	38.000,00	30.000,00	0,00	0,00	0,00	0,00	0,00	0,00	30.000,00	0,00	
Turismo	38.000,00	23.000,00	0,00	0,00	0,00	0,00	0,00	0,00	23.000,00	0,00	
ENERGIA	394.000,00	369.000,00	0,00	154.539,80	0,77	214.460,20	70.584,63	0,98	298.415,37	83.955,17	
Serviços Urbanos	371.000,00	366.000,00	0,00	154.539,80	0,77	211.460,20	70.584,63	0,98	295.415,37	83.955,17	
Energia Elétrica	23.000,00	3.000,00	0,00	0,00	0,00	3.000,00	0,00	0,00	3.000,00	0,00	
TRANSPORTE	90.000,00	84.730,00	42.806,76	42.806,76	0,21	41.923,24	42.806,76	0,60	41.923,24	0,00	
Transporte Rodoviário	90.000,00	84.730,00	42.806,76	42.806,76	0,21	41.923,24	42.806,76	0,60	41.923,24	0,00	
DESPORTO E LAZER	378.200,00	335.200,00	44.778,00	122.778,00	0,51	212.422,00	56.596,78	0,79	278.603,22	66.181,22	
Administração geral	333.200,00	290.200,00	44.778,00	122.778,00	0,51	167.422,00	56.596,78	0,79	233.603,22	66.181,22	
Desporto Comunitário	45.000,00	45.000,00	0,00	0,00	0,00	45.000,00	0,00	0,00	45.000,00	0,00	
RESERVA DE CONTINGÊNCIA	105.000,00	105.000,00	0,00	0,00	0,00	105.000,00	0,00	0,00	105.000,00	0,00	
Reserva de Contingência	105.000,00	105.000,00	0,00	0,00	0,00	105.000,00	0,00	0,00	105.000,00	0,00	
DESPESAS (INTRA-ORÇAMENTARIAS) (II)	0,00	0,00	0,00	0,00	0,00	0,00	0,00	0,00	0,00	0,00	
TOTAL (III) = (I + II)	33.868.026,23	33.868.026,23	2.820.127,09	20.066.344,89	100,00	13.801.681,34	4.374.615,65	7.101.187,38	26.686.838,85	12.885.157,51	


FONTE: SISTEMA: Aspec Informática - UNIDADE RESPONSÁVEL: Prefeitura Municipal de Iraporanga - DATA DA EMISSÃO: 30/05/2017 - HORA DA EMISSÃO: 16:19:48


RELATÓRIO RESUMIDO DA EXECUÇÃO ORÇAMENTÁRIA
 DEMONSTRATIVO DA EXECUÇÃO DAS DESPESAS POR FUNÇÃO/SUBFUNÇÃO
 ORÇAMENTO FISCAL E DA SEGURIDADE SOCIAL
 2º bimestre de 2017 (Março a Abril)


RREO - Anexo 2 (LRF, Art.52, inciso II, alínea 'c')

FUNÇÃO / SUBFUNÇÃO	DOTAÇÃO INICIAL	DOTAÇÃO ATUALIZADA (a)	DESPESAS EMPENHADAS		SALDO (c) = (a-b)	DESPESAS LIQUIDADAS		SALDO (e) = (a-d)	INSCRITAS EM RESTOS A PAGAR NÃO PROCESSADOS (f)
			NO BIMESTRE	ATÉ 0 BIMESTRE (b)		% (b/total)	NO BIMESTRE		


 ANTONIO ALVES MELO
 PREFEITO MUNICIPAL


 FIAS C S DE AGUIAR REGATIZACOES E C
 ASSESSORIA CONTABIL


 ANTONIO AMARO PEREIRA DLIVEIRA
 SECRETARIO DE FINANÇAS


 ANTONIO GUSTAVO GOMES DE SOUSA
 Coordenador de Controle

ESPECIFICAÇÃO	EVOLUÇÃO DA RECEITA REALIZADA NOS ÚLTIMOS 12 MESES											
	Mai/2016	Jun/2016	Jul/2016	Ago/2016	Set/2016	Out/2016	Nov/2016					
RECEITAS CORRENTES (I)	2.570.870,12	2.421.759,15	2.245.724,12	2.134.033,10	2.057.453,48	2.172.165,88	2.985.866,59					
Recetta tributaria	15.178,83	31.045,69	29.798,73	58.075,05	136.975,71	29.312,75	14.745,26					
IPTU	0,00	0,00	7.082,40	5.525,48	690,33	449,89	867,88					
ISS	10.844,50	23.885,16	8.594,35	32.546,49	47.740,28	19.076,71	6.789,54					
ITBI	0,00	0,00	900,00	1.425,04	245,00	0,00	1.840,00					
ITR	3.982,81	7.002,53	13.130,23	18.415,04	88.220,08	9.656,95	4.932,24					
Outras receitas tributarias	351,52	158,00	91,75	139,00	80,00	179,20	313,60					
Recetta de Contribuições	20.218,93	47.514,82	32.099,79	21.887,44	1.327,26	4.265,09	20.506,05					
Recetta patrimonial	14.636,87	8.084,04	7.660,31	6.770,37	5.132,40	1.150,00	3.849,44					
Recetta de servicos	400,00	275,00	375,00	400,00	125,00	50,00	50,00					
Transferencias correntes	2.519.177,82	2.334.576,85	2.115.790,29	2.045.941,29	1.905.444,70	2.115.618,55	2.926.246,57					
Cota-parte do FPM	1.073.767,91	845.798,15	937.877,83	760.469,83	535.995,87	750.688,56	1.369.627,53					
Cota-parte do ICMS	309.733,77	383.552,57	384.922,93	404.518,91	499.494,32	406.681,53	426.945,79					
Cota-parte do IPVA	14.597,29	10.029,67	3.338,65	3.159,91	5.047,80	1.898,06	1.360,75					
Cota-parte do ITR	43,32	149,96	34,28	0,00	461,45	1.495,57	38,47					
Transferencias da LC 87/96	1.265,71	1.769,71	1.265,71	1.265,71	1.265,71	1.265,71	1.265,71					
Transferencias da LC 61/89	1.331,19	1.793,36	1.076,59	1.087,88	1.191,31	1.259,16	1.315,91					
Transferencias do Fundeb	728.118,93	543.949,79	528.606,47	577.848,49	540.306,52	572.042,09	748.650,81					
Outras transferencias correntes	361.329,70	549.038,64	318.667,83	297.590,56	331.681,72	381.296,87	377.046,60					
Outras receitas correntes	1.277,97	262,75	0,00	958,95	8.448,41	5.424,43	20.469,27					
DEDUÇÕES (II)	285.945,77	248.317,58	200.770,29	234.100,38	206.691,24	231.895,36	360.670,21					
Ded. de receita para formação do Fundeb	285.945,77	248.317,58	200.770,29	234.100,38	206.691,24	231.895,36	360.670,21					
RECEITA CORRENTE LÍQUIDA (III)=(I-II)	2.284.924,35	2.173.441,57	2.044.953,83	1.899.932,72	1.850.762,24	1.940.270,52	2.625.196,38					


ESPECIFICAÇÃO	EVOLUÇÃO DA RECEITA REALIZADA NOS ÚLTIMOS 12 MESES						TOTAL (ÚLTIMOS 12 MESES)	PREVISÃO ATUALIZADA EXERCÍCIO
	Dez/2016	Jan/2017	Fev/2017	Mar/2017	Abr/2017			
RECEITAS CORRENTES (I)	4.552.952,14	2.067.807,75	2.789.257,19	2.267.157,19	2.232.322,75	30.497.369,46	36.025.848,25	
Receta tributária	197.906,86	32.152,10	14.181,92	23.385,78	15.327,23	593.085,91	363.570,00	
IPIU	1.295,46	51,30	80,00	56,66	0,00	16.126,42	13.400,00	
ISS	78.546,86	19.254,33	8.048,57	12.107,16	3.837,78	271.221,73	231.870,00	
ITBI	634,72	240,00	0,00	0,00	0,00	5.284,26	2.000,00	
TRRF	112.280,32	9.826,85	5.013,56	10.343,34	10.907,46	293.711,41	101.000,00	
Difras receitas tributárias	10,00	2.779,62	1.039,59	878,62	581,99	6.742,09	15.300,00	
Receta de contribuições	26.195,72	15.742,57	21.192,23	23.589,61	24.012,94	271.682,62	371.000,00	
Receta patrimonial	6.032,74	8.322,97	8.931,57	12.270,52	7.312,83	93.168,65	136.155,00	
Receta de serviços	625,00	450,00	325,00	25,00	73,00	3.273,00	149.960,00	
Transferências correntes	4.195.288,16	2.009.334,16	2.742.853,22	2.198.583,24	2.181.502,92	29.350.361,77	34.331.893,16	
Cota-parte do FPM	1.480.795,17	909.333,84	1.185.744,06	730.410,09	880.016,69	11.380.516,83	11.757.000,00	
Cota-parte do ICMS	419.701,36	404.413,87	195.579,74	473.392,92	340.728,33	4.728.655,64	4.784.000,00	
Cota-parte do IPVA	2.399,96	50.973,89	48.234,66	21.992,01	17.784,70	180.809,35	274.500,00	
Cota-parte do ITR	103,71	13,08	37,13	51,80	1,32	1.432,57	1.000,00	
Transferências da LC 87/96	1.203,71	1.137,05	1.164,50	1.137,05	1.137,05	14.673,88	16.700,00	
Transferências da LC 61/89	1.400,00	1.163,24	1.164,50	915,09	1.104,98	13.802,61	15.500,00	
Transferências do Fundeb	1.162.100,37	516.080,90	1.021.521,43	636.115,44	590.509,98	8.165.851,22	8.974.886,90	
Outras transferências correntes	1.127.522,38	126.216,29	309.436,65	334.570,84	350.211,59	4.864.609,67	8.358.306,26	
Outras receitas correntes	131.904,16	1.803,95	1.871,25	9.300,84	4.093,83	185.797,51	673.270,09	
Deduções (II)	416.155,27	273.407,32	282.379,34	245.579,79	248.156,23	3.234.068,78	3.369.740,00	
Ded. de receita para formação do Fundeb	416.155,27	273.407,32	282.379,34	245.579,79	248.156,23	3.234.068,78	3.369.740,00	
RECEITA CORRENTE LÍQUIDA (III)=(I-II)	4.136.796,87	1.794.400,43	2.506.877,85	2.021.577,40	1.984.166,52	27.263.300,68	32.656.108,25	

FONTE: SISTEMA: Aspec Informática - UNIDADE RESPONSÁVEL: Prefeitura Municipal de Iraporanga - DATA DA EMISSÃO: 30/05/2017 - HORA DA EMISSÃO: 16:20:30

RELATÓRIO RESUMIDO DA EXECUÇÃO ORÇAMENTÁRIA
DEMONSTRATIVO DA RECEITA CORRENTE LÍQUIDA
ORÇAMENTO FISCAL E DA SEGURIDADE SOCIAL
2º bimestre de 2017 (até Abril)


ANTONIO ALVES MELO
PREFEITO MUNICIPAL

ANTONIO AMARO PEREIRA OLIVEIRA
SECRETARIO DE FINANÇAS


F. D. S. DE AQUINO
ASSESSORIA CONTABIL

ANTONIO GUSTAVO GOMES DE SOUSA
Coordenador de Controle


RREO - ANEXO 5 (LRF, Art 53, inciso III)


R\$ 1,00


DÍVIDA FISCAL LÍQUIDA	S A L D O S		
	EM 31/DEZ/2016 (a)	EM JAN/17 a FEV/17 (b)	EM MAR/17 a ABR/17 (c)
DÍVIDA CONSOLIDADA (I)	20.650.147,54	20.754.267,23	20.686.490,10
DEDUÇÕES (II)	84.020,19	94.004,81	95.429,70
Disponibilidade de caixa	0,00	0,00	0,00
Disponibilidade de caixa bruta	1.295.644,16	1.989.952,47	1.794.705,02
(-) Restos a pagar processados (exceto precatórios)	3.448.016,41	3.682.118,97	3.878.097,81
Demais haveres financeiros	84.020,19	94.004,81	95.429,70
DÍVIDA CONSOLIDADA LÍQUIDA (III) = (I - II)	20.566.127,35	20.660.262,42	20.591.060,40
RECEITAS DE PRIVATIZAÇÕES (IV)	0,00	0,00	0,00
PASSIVOS RECONHECIDOS (V)	0,00	24.000,00	12.000,00
DÍVIDA FISCAL LÍQUIDA (VI) = (III + IV - V)	20.566.127,35	20.636.262,42	20.579.060,40
RESULTADO NOMINAL		PERÍODO DE REFERÊNCIA	
		NO BIMESTRE (c-b)	ATÉ BIMESTRE (c-a)
VALOR		-57.202,02	12.933,05
DISCRIMINAÇÃO DA META FISCAL			VALOR CORRENTE
META DO RESULTADO NOMINAL FIXADA NO ANEXO DE METAS FISCAIS DA LDO PARA O EXERCÍCIO DE REFERÊNCIA			0,00


FDNTE: SISTEMA: Aspect Informática - UNIDADE RESPONSÁVEL: Prefeitura Municipal de Iraporanga - DATA DA EMISSÃO: 30/05/2017 - HORA DA EMISSÃO: 16:20:57
 Nota - o valor do item 'II' somente será preenchido se for positivo.

RELATÓRIO RESUMIDO DA EXECUÇÃO ORÇAMENTÁRIA
DEMONSTRATIVO DO RESULTADO NOMINAL
ORÇAMENTOS FISCAL E DA SEGURIDADE SOCIAL
2º bimestre de 2017 (Março a Abril)


ANTONIO ALVES MELO
PREFEITO MUNICIPAL


F DASCS DE AQUINO DIGITALIZAÇÕES E S
ASSESSORIA CONTÁBIL


ANTONIO AMARO PEREIRA OLIVEIRA
SECRETARIO DE FINANÇAS


ANTONIO GUSTAVO GOMES DE SOUSA
Coordenador de Controle

REDO - ANEXO 6 (LRF, Art. 53, inciso III)





R\$ 1,00

RECEITAS PRIMÁRIAS	PREVISÃO ATUALIZADA	RECEITAS REALIZADAS	
		ATÉ O BIMESTRE	ATÉ O BIMESTRE ANO ANTERIOR
RECEITAS PRIMÁRIAS CORRENTES (I)	32.572.953,75	8.270.594,60	8.123.463,11
Recarga tributária	363.570,00	85.047,03	113.715,81
IPTU	13.400,00	187,96	0,00
ISS	231.870,00	43.247,84	79.636,76
ITBI	2.000,00	240,00	0,00
IRRF	101.000,00	36.091,21	29.467,73
Deduzidas receitas tributárias	15.300,00	5.280,02	4.611,32
Recarga de contribuições	371.000,00	84.537,55	96.910,74
Recarga patrimonial líquida	371.000,00	84.537,55	96.910,74
Recarga patrimonial	3.000,00	310,29	0,00
(-) Aplicações financeiras	136.155,00	36.737,89	39.794,87
Transferências correntes	133.155,00	36.427,60	39.794,87
Cota-parte do FPM	30.962.153,16	8.082.754,86	7.754.591,67
Cota-parte do ICMS	9.440.540,16	2.948.408,11	2.760.743,60
Cota-parte do IPVA	3.792.858,00	1.131.291,92	1.085.924,91
Convênios	218.959,00	111.188,22	93.759,85
Deduzidas transferências correntes	375.000,00	0,00	0,00
Demais receitas correntes	17.134.796,00	3.891.866,61	3.814.163,31
Dívida ativa	823.230,09	17.944,87	158.244,89
Diversas receitas correntes	360.970,09	2.387,65	742,05
Diversas receitas correntes	462.260,00	15.562,22	157.502,84
RECEITAS DE CAPITAL (II)	1.211.917,98	225.626,10	324.233,68
Operações de crédito (III)	0,00	0,00	0,00
Amortização de empréstimos (IV)	0,00	0,00	0,00
Alienação de bens (V)	10.000,00	0,00	0,00
Transferências de capital	1.196.917,98	225.626,10	324.233,68
Convênios	1.096.917,98	225.626,10	324.233,68
Outras transferências de capital	100.000,00	0,00	0,00
Outras receitas de capital	5.000,00	0,00	0,00
RECEITAS PRIMÁRIAS DE CAPITAL (VI) = (II - III - IV - V)	1.201.917,98	225.626,10	324.233,68
RECEITA PRIMÁRIA TOTAL (VII) = (I + VI)	33.774.871,73	8.496.220,70	8.447.696,79

DESPESAS PRIMÁRIAS	DOTAÇÃO ATUALIZADA	DESPESAS EMPENHADAS		DESPESAS LIQUIDADAS	
		ATÉ O BIMESTRE EXERCÍCIO ATUAL	ATÉ O BIMESTRE EXERCÍCIO ANTERIOR	ATÉ O BIMESTRE EXERCÍCIO ATUAL	ATÉ O BIMESTRE EXERCÍCIO ANTERIOR
DESPESAS CORRENTES (VIII)	31.250.612,03	19.648.424,95	25.807.107,75	6.837.610,00	6.496.112,52
Pessoal e encargos sociais	14.558.311,80	9.803.999,00	12.716.129,44	3.896.079,41	3.579.500,15
Juros e encargos da dívida (IX)	0,00	0,00	0,00	0,00	0,00
Outras despesas correntes	16.692.300,23	9.844.425,95	13.090.978,31	2.941.530,59	2.916.612,37
DESPESAS PRIMÁRIAS CORRENTES (X) = (VIII - IX)	31.250.612,03	19.648.424,95	25.807.107,75	6.837.610,00	6.496.112,52
DESPESAS DE CAPITAL (XI)	2.512.414,20	417.919,94	1.960.277,97	343.577,38	324.369,82
Investimentos	2.166.414,20	242.919,94	1.715.862,07	242.919,94	257.878,46
Inversões financeiras	0,00	0,00	0,00	0,00	0,00
Concessão de empréstimos (XII)	0,00	0,00	0,00	0,00	0,00
Aquisição de título de capital já integralizado (XIII)	0,00	0,00	0,00	0,00	0,00
Amortização de dívida (XIV)	346.000,00	175.000,00	244.415,90	100.657,44	71.491,36
DESPESAS PRIMÁRIAS DE CAPITAL (XV) = (XI - XII - XIII - XIV)	2.166.414,20	242.919,94	1.715.862,07	242.919,94	257.878,46
Reserva de contingência (XVI)	105.000,00	0,00	0,00	0,00	0,00
Reserva do RPPS (XVII)	0,00	0,00	0,00	0,00	0,00
DESPESA PRIMÁRIA TOTAL (XVIII) = (X + XV + XVI + XVII)	33.522.026,23	19.891.344,89	27.522.969,82	7.080.529,94	6.748.990,98
RESULTADO PRIMÁRIO (XIX) = (VII - XVIII)	202.845,00	-	-	1.415.690,76	1.698.705,81
SALDOS DE EXERCÍCIOS ANTERIORES	-	-	-	-	-
DISCRIMINAÇÃO DA META FISCAL				VALOR CORRENTE	
META DE RESULTADO PRIMÁRIO FIXADA NO ANEXO DE METAS FISCAIS DA LDO PARA O EXERCÍCIO DE REFERÊNCIA				0,00	

Fonte: SISTEMA: Aspec Informática - UNIDADE RESPONSÁVEL: Prefeitura Municipal de Iraporanga - DATA DA EMISSÃO: 30/05/2017 - HORA DA EMISSÃO: 16:21:25

RELATÓRIO RESUMIDO DA EXECUÇÃO ORÇAMENTÁRIA
DEMONSTRATIVO DO RESULTADO PRIMÁRIO
ORÇAMENTOS FISCAL E DA SEGURIDADE SOCIAL
2º bimestre de 2017 (Março a Abril)

 ANTONIO ALVES MELO PREFEITO-MUNICIPAL	 GAS C S DE AQUINO DIGITALIZAÇÕES E C ASSESSORIA CONTÁBIL
 ANTONIO AMARO PEREIRA OLIVEIRA SECRETÁRIO DE FINANÇAS	 ANTONIO GUSTAVO GOMES DE SOUSA Coordenador de Controle

PODER / ÓRGÃO	RESTOS A PAGAR PROCESSADOS E NÃO PROCESSADOS LÍQUIDOS EM EXERCÍCIOS ANTERIORES				
	EM EXERCÍCIOS ANTERIORES (a)	EM 31 DE DEZ. EXERC. ANTERIOR (b)	PAGOS (c)	CANCELADOS (d)	SALDO (e)=(a+b)-(c+d)
RESTOS A PAGAR (EXCETO INTRA-ORÇAMENTÁRIO (1))	2.191.366,61	1.256.649,80	1.278.087,84	0,00	2.169.928,57
Executivo					
2011-Secretaria de Finanças	2.191.366,61	1.256.649,80	1.278.087,84	0,00	2.169.928,57
2012-gabinete do Prefeito	582.078,01	0,00	0,00	0,00	582.078,01
2012-Sec. Planejamento e Administração Ge	2.437,50	0,00	0,00	0,00	2.437,50
2012-Secretaria de Finanças	64.151,00	0,00	0,00	0,00	64.151,00
2012-Secretaria de Finanças	11.228,47	0,00	0,00	0,00	11.228,47
2012-Secretaria de Obras e Serviços Públi	33.029,89	0,00	0,00	0,00	33.029,89
2012-Sec. de Agricultura e Recursos Hídri	26.601,00	0,00	0,00	0,00	26.601,00
2012-Serviço de Abastecimento de Água e	14.722,31	0,00	0,00	0,00	14.722,31
2012-Fundo Municipal de Educação - FME	42.385,88	0,00	0,00	0,00	42.385,88
2012-Fundo de Desenv. da Educação Básica	436.757,27	0,00	0,00	0,00	436.757,27
2012-Fundo Municipal de Saúde - FMS	96.710,96	0,00	0,00	0,00	96.710,96
2012-Secretaria de Assistência Social	15.522,26	0,00	0,00	0,00	15.522,26
2013-Gabinete do Prefeito	78,31	0,00	0,00	0,00	78,31
2013-Sec. Planejamento e Administração Ge	4.978,00	0,00	0,00	0,00	4.978,00
2013-Secretaria de Finanças	1.000,00	0,00	0,00	0,00	1.000,00
2013-Secretaria de Obras e Serviços Públi	200,00	0,00	0,00	0,00	200,00
2013-Sec. de Agricultura e Recursos Hídri	7.000,00	0,00	0,00	0,00	7.000,00
2013-Serviço de Abastecimento de Água e	14.429,75	0,00	0,00	0,00	14.429,75
2013-Secretaria de Educação	4.000,00	0,00	0,00	0,00	4.000,00
2013-Fundo de Desenv. da Educação Básica	12.682,76	0,00	0,00	0,00	12.682,76
2013-Secretaria de Saúde	12.016,43	0,00	0,00	0,00	12.016,43
2013-Fundo Municipal de Saúde	29.158,31	0,00	0,00	0,00	29.158,31
2013-Secretaria de Assistência Social	85,77	0,00	0,00	0,00	85,77
2013-Fundo Mun. de Assistência Social -	7.362,50	0,00	0,00	0,00	7.362,50
2014-Gabinete do Prefeito	1.900,00	0,00	0,00	0,00	1.900,00
2014-Sec. de Planejamento e Administração	17.388,00	0,00	1.989,00	0,00	15.399,00

RELATÓRIO RESUMIDO DA EXECUÇÃO ORÇAMENTÁRIA
 DEMONSTRATIVO DOS RESTOS A PAGAR
 POR PODER E ÓRGÃO
 ORÇAMENTOS FISCAL E DA SEGURIDADE SOCIAL
 2º Bimestre de 2017 (Março a Abril)
 R\$ 1,00

PODER / ÓRGÃO	RESTOS A PAGAR PROCESSADOS E NÃO PROCESSADOS LÍQUIDOS EM EXERCÍCIOS ANTERIORES				
	INSCRITOS		PAGOS (c)	CANCELADOS (d)	SALDO (e)=(a+b)-(c+d)
	EM EXERCÍCIOS ANTERIORES (a)	EM 31 DE DEZ. EXERC. ANTERIOR (b)			
2014-Secretaria de Infra Estrutura	42.588,71	0,00	799,40	0,00	41.789,31
2014-Sec. Agric, Pecuária, M. Amb e Rec Hid	23.365,17	0,00	0,00	0,00	23.365,17
2014-Serviço Autônomo de Água e Esgoto-S	66.842,60	0,00	0,00	0,00	66.842,60
2014-Secretaria de Cultura e Turismo	1.100,00	0,00	0,00	0,00	1.100,00
2014-Sec. de Governo e Articulação	180,00	0,00	0,00	0,00	180,00
2014-Fundo Municipal de Educação-FME	35.581,82	0,00	3.823,26	0,00	31.758,56
2014-Fundo Municipal da Educação Básica-	33.490,09	0,00	10.608,46	0,00	22.881,63
2014-Fundo Municipal de Saúde	137.277,73	0,00	5.975,40	0,00	131.301,33
2014-Fundo Municipal de Assistência Soci	19.961,19	0,00	0,00	0,00	19.961,19
2015-Gabinete do Prefeito	4.439,69	0,00	0,00	0,00	4.439,69
2015-Sec. de Planejamento e Administração	18.460,00	0,00	0,00	0,00	18.460,00
2015-Secretaria de Infra Estrutura	12.361,15	0,00	1.405,42	0,00	10.955,73
2015-Sec. Agric, Pecuária, M. Amb e Rec Hid	409,00	0,00	409,00	0,00	0,00
2015-Secretaria de Cultura e Turismo	150,00	0,00	0,00	0,00	150,00
2015-Sec. de Governo e Articulação	1.700,00	0,00	0,00	0,00	1.700,00
2015-Fundo Municipal de Educação-FME	61.333,92	0,00	9.430,10	0,00	51.903,82
2015-Fundo Municipal da Educação Básica-	267.047,32	0,00	0,00	0,00	267.047,32
2015-Fundo Municipal de Saúde	20.673,01	0,00	7.690,36	0,00	12.982,65
2015-Fundo Municipal de Assistência Soci	6.500,83	0,00	3.850,83	0,00	2.650,00
2016-Gabinete do Prefeito	0,00	53.401,41	53.401,41	0,00	0,00
2016-Sec. de Planejamento e Administração	0,00	78.474,08	73.682,28	0,00	4.791,80
2016-Secretaria de Finanças	0,00	11.188,00	11.188,00	0,00	0,00
2016-Secretaria de Infra Estrutura	0,00	54.560,11	54.560,11	0,00	0,00
2016-Sec. Agric, Pecuária, M. Amb e Rec Hid	0,00	81.345,33	81.345,33	0,00	0,00
2016-Secretaria de Cultura e Turismo	0,00	24.743,80	24.743,80	0,00	0,00
2016-Sec. de Governo e Articulação	0,00	16.085,00	15.085,00	0,00	1.000,00
2016-Fundo Municipal de Educação-FME	0,00	36.810,00	36.810,00	0,00	0,00
2016-Fundo Municipal da Educação Básica-	0,00	586.764,09	586.764,09	0,00	0,00
2016-Fundo Municipal de Saúde	0,00	235.448,79	216.708,79	0,00	18.740,00

RELATÓRIO RESUMIDO DA EXECUÇÃO ORÇAMENTÁRIA
 DEMONSTRATIVO DOS RESTOS A PAGAR
 POR PODER E ÓRGÃO
 ORÇAMENTOS FISCAL E DA SEGURIDADE SOCIAL
 2º Bimestre de 2017 (Março a Abril)
 R\$ 1,00

PODER / ÓRGÃO	RESTOS A PAGAR PROCESSADOS E NÃO PROCESSADOS LIQUIDADOS EM EXERCÍCIOS ANTERIORES				
	INSCRITOS		PAGOS (c)	CANCELADOS (d)	SALDO (e)=(a+b)-(c+d)
	EM EXERCÍCIOS ANTERIORES (a)	EM 31 DE DEZ. EXERC. ANTERIOR (b)			
2016-Fundo Municipal de Assistência Soci	0,00	70.579,19	64.516,80	0,00	6.062,39
2016-Fundo dos Direitos da Criança e Adole	0,00	4.400,00	4.400,00	0,00	0,00
2016-Fundo de Habitação de Interesse Soc	0,00	0,00	0,00	0,00	0,00
2016-Secretaria da Juventude	0,00	2.900,00	2.900,00	0,00	0,00
Legislativo	0,00	0,00	0,00	0,00	0,00
Judiciário	0,00	0,00	0,00	0,00	0,00
Ministério Público	0,00	0,00	0,00	0,00	0,00
RESTOS A PAGAR (INTRA-ORÇAMENTÁRIO (II))	0,00	0,00	0,00	0,00	0,00
TOTAL (III)=(I)+(II)	2.191.366,61	1.256.649,80	1.278.087,84	0,00	2.169.928,57

RELATÓRIO RESUMIDO DA EXECUÇÃO ORÇAMENTÁRIA
 DEMONSTRATIVO DOS RESTOS A PAGAR
 POR PODER E ÓRGÃO
 ORÇAMENTOS FISCAL E DA SEGURIDADE SOCIAL
 2º bimestre de 2017 (Março a Abril)
 R\$ 1,00

PODER / ÓRGÃO	RESTOS A PAGAR NÃO PROCESSADOS					SALDO (k)=(f+g)-(i+j)
	EM EXERCÍCIOS ANTERIORES (f)	EM 31 DE DEZ. EXERC. ANTERIOR (g)	LÍQUIDOS (h)	PAGOS (i)	CANCELADOS (j)	
RESTOS A PAGAR (EXCETO INTRA-ORÇAMENTÁRIO (I))	619.315,99	2.127.310,22	797.084,50	709.530,97	0,00	2.037.095,74
Executivo	619.315,99	2.127.310,22	797.084,50	709.530,97	0,00	2.037.095,74
2011-Secretaria de Finanças	9.229,09	0,00	0,00	0,00	0,00	9.229,09
2012-Gabinete do Prefeito	0,00	0,00	0,00	0,00	0,00	0,00
2012-Sec. Planejamento e Administração Ge	0,00	0,00	0,00	0,00	0,00	0,00
2012-Secretaria de Finanças	0,00	0,00	0,00	0,00	0,00	0,00
2012-Secretaria de Obras e Serviços Públi	0,00	0,00	0,00	0,00	0,00	0,00
2012-Sec. de Agricultura e Recursos Hídri	0,00	0,00	0,00	0,00	0,00	0,00
2012-Serviço de Abastecimento de Água e	0,00	0,00	0,00	0,00	0,00	0,00
2012-Fundo Municipal de Educação - FME	0,00	0,00	0,00	0,00	0,00	0,00
2012-Fundo de Desenv. da Educação Básica	0,00	0,00	0,00	0,00	0,00	0,00
2012-Fundo Municipal de Saúde - FMS	0,00	0,00	0,00	0,00	0,00	0,00
2012-Secretaria de Assistência Social	0,00	0,00	0,00	0,00	0,00	0,00
2013-Gabinete do Prefeito	0,00	0,00	0,00	0,00	0,00	0,00
2013-Sec. Planejamento e Administração Ge	0,00	0,00	0,00	0,00	0,00	0,00
2013-Secretaria de Finanças	0,00	0,00	0,00	0,00	0,00	0,00
2013-Secretaria de Obras e Serviços Públi	0,00	0,00	0,00	0,00	0,00	0,00
2013-Sec. de Agricultura e Recursos Hídri	0,00	0,00	0,00	0,00	0,00	0,00
2013-Serviço de Abastecimento de Água e	0,00	0,00	0,00	0,00	0,00	0,00
2013-Secretaria de Educação	0,00	0,00	0,00	0,00	0,00	0,00
2013-Fundo de Desenv. da Educação Básica	0,00	0,00	0,00	0,00	0,00	0,00
2013-Secretaria de Saúde	0,00	0,00	0,00	0,00	0,00	0,00
2013-Fundo Municipal de Saúde	0,00	0,00	0,00	0,00	0,00	0,00
2013-Secretaria de Assistência Social	0,00	0,00	0,00	0,00	0,00	0,00
2013-Fundo Mun. de Assistência Social -	0,00	0,00	0,00	0,00	0,00	0,00
2014-Gabinete do Prefeito	0,00	0,00	0,00	0,00	0,00	0,00
2014-Sec. de Planejamento e Administração	0,00	0,00	0,00	0,00	0,00	0,00
2014-Secretaria de Infra Estrutura	95.876,71	0,00	0,00	0,00	0,00	95.876,71

RELATÓRIO RESUMIDO DA EXECUÇÃO ORÇAMENTÁRIA
 DEMONSTRATIVO DOS RESTOS A PAGAR
 POR PODER E ÓRGÃO
 ORÇAMENTOS FISCAL E DA SEGURIDADE SOCIAL
 2º Bimestre de 2017 (Março a Abril)
 R\$ 1,00

RESTOS A PAGAR NÃO PROCESSADOS

PODER / ÓRGÃO	INSCRITOS		LIQUIDADOS (h)	PAGOS (i)	CANCELADOS (j)	SALDO (k)=(f+g)-(i+j)
	EM EXERCÍCIOS ANTERIORES (f)	EM 31 DE DEZ. EXERC. ANTERIOR (g)				
2014-sec. Agric, Pecuária, M. Amb e Rec Hid	0,00	0,00	0,00	0,00	0,00	0,00
2014-Serviço Autônomo de Água e Esgoto-S	0,00	0,00	0,00	0,00	0,00	0,00
2014-Secretaria de Cultura e Turismo	0,00	0,00	0,00	0,00	0,00	0,00
2014-Sec. de Governo e Articulação	0,00	0,00	0,00	0,00	0,00	0,00
2014-Fundo Municipal de Educação-FME	0,00	0,00	0,00	0,00	0,00	0,00
2014-Fundo Municipal de Educação básica-	0,00	0,00	0,00	0,00	0,00	0,00
2014-Fundo Municipal de Saúde	57.004,24	0,00	57.004,24	0,00	0,00	17.050,99
2014-Fundo Municipal de Assistência Soci	27.635,60	0,00	0,00	0,00	0,00	27.635,60
2015-Gabinete do Prefeito	0,00	0,00	0,00	0,00	0,00	0,00
2015-Sec. de Planejamento e Administração	0,00	0,00	0,00	0,00	0,00	0,00
2015-Secretaria de Infra Estrutura	275.906,50	0,00	0,00	0,00	0,00	275.906,50
2015-Sec. Agric, Pecuária, M. Amb e Rec Hid	0,00	0,00	0,00	0,00	0,00	0,00
2015-Secretaria de Cultura e Turismo	0,00	0,00	0,00	0,00	0,00	0,00
2015-Sec. de Governo e Articulação	0,00	0,00	0,00	0,00	0,00	0,00
2015-Fundo Municipal de Educação-FME	0,00	0,00	0,00	0,00	0,00	0,00
2015-Fundo Municipal da Educação Básica-	64.515,12	0,00	0,00	0,00	0,00	64.515,12
2015-Fundo Municipal de Saúde	89.148,73	0,00	0,00	0,00	0,00	89.148,73
2015-Fundo Municipal de Assistência Soci	0,00	0,00	0,00	0,00	0,00	0,00
2015-Gabinete do Prefeito	0,00	20.568,55	11.919,48	11.919,48	0,00	8.649,07
2015-Sec. de Planejamento e Administração	0,00	320.692,25	39.952,35	36.802,35	0,00	283.889,90
2015-Secretaria de Finanças	0,00	0,00	0,00	0,00	0,00	0,00
2015-Secretaria de Infra Estrutura	0,00	240.371,18	70.295,39	46.295,39	0,00	194.075,79
2015-Sec. Agric, Pecuária, M. Amb e Rec Hid	0,00	104.475,25	76.153,39	76.153,39	0,00	28.321,86
2015-Secretaria de Cultura e Turismo	0,00	26.119,10	7.289,10	7.289,10	0,00	18.830,00
2015-Sec. de Governo e Articulação	0,00	19.670,00	800,00	800,00	0,00	18.870,00
2015-Fundo Municipal de Educação-FME	0,00	118.702,83	77.173,80	77.173,80	0,00	41.529,03
2015-Fundo Municipal da Educação Básica-	0,00	189.449,48	139.647,31	139.647,31	0,00	49.802,17
2015-Fundo Municipal de Saúde	0,00	748.784,89	282.812,43	239.460,61	0,00	509.374,28
2015-Fundo Municipal de Assistência Soci	0,00	84.078,43	33.657,01	33.656,45	0,00	50.421,98
2015-Fundo dos Direitos da Criança e Adole	0,00	380,00	380,00	380,00	0,00	0,00

RELATÓRIO RESUMIDO DA EXECUÇÃO ORÇAMENTÁRIA
DEMONSTRATIVO DOS RESTOS A PAGAR
POR PODER E ÓRGÃO
ORÇAMENTOS FISCAL E DA SEGURIDADE SOCIAL
2º bimestre de 2017 (Março a Abril)
R\$ 1,00

REMO - ANEXO 7 (LRF, Art. 53, inciso V)


PODER / ÓRGÃO	RESTOS A PAGAR NÃO PROCESSADOS					
	INSCRITOS EM EXERCÍCIOS ANTERIORES (f)	EM 31 DE DEZ. EXERC. ANTERIOR (g)	LÍQUIDOS (h)	PAGOS (i)	CANCELADOS (j)	SALDO (k)=(f+g)-(i+j)
2016-Fundo de Habitação de Interesse Soc 2016-Secretaria da Juventude	0,00 0,00	253.978,26 0,00	0,00 0,00	0,00 0,00	0,00 0,00	253.978,26 0,00
Legislativo	0,00	0,00	0,00	0,00	0,00	0,00
Judiciário	0,00	0,00	0,00	0,00	0,00	0,00
Ministério Público	0,00	0,00	0,00	0,00	0,00	0,00
RESTOS A PAGAR (INTRA-ORÇAMENTÁRIO (II))	0,00	0,00	0,00	0,00	0,00	0,00
TOTAL (III)=(I)+(II)	619.315,99	2.127.310,22	797.084,50	709.530,97	0,00	2.037.095,24
TOTAL DOS SAUDOS A PAGAR (III e)+(III k) =						4.207.023,81


FONTE: SISTEMA: Aspec Informática - UNIDADE RESPONSÁVEL: Prefeitura Municipal de Iraporanga - DATA DA EMISSÃO: 30/05/2017 - HORA DA EMISSÃO: 16:22:07


NOTAS: - Os movimentos de 'liquidação de restos a pagar', 'anulação de restos a pagar',
anulação de pagamento' e 'reinscrição' não possuem colunas específicas neste modelo do STM,
tendo sido alocados na coluna mais semelhante.
- Mesmo que o balanço de 2017 esteja encerrado, neste relatório não constam os restos a pagar inscritos em 2017


RELATÓRIO RESUMIDO DA EXECUÇÃO ORÇAMENTÁRIA
 DEMONSTRATIVO DOS RESTOS A PAGAR
 POR PODER E ÓRGÃO
 ORÇAMENTOS FISCAL E DA SEGURIDADE SOCIAL
 2º bimestre de 2017 (Março a Abril)
 R\$ 1,00

PODER / ÓRGÃO	RESTOS A PAGAR NÃO PROCESSADOS					SALDO (k) = (f+g) - (i+j)
	INSCRITOS EM EXERCÍCIOS ANTERIORES (f)	EM 31 DE DEZ. EXERC. ANTERIOR (g)	LIQUIDADOS (h)	PAGOS (i)	CANCELADOS (j)	


 ANTONIO ALVES MELO
 PREFEITO MUNICIPAL


 DAS C. S. DE AGUIAR DEGATIZAÇÕES E C
 ASSESSORIA CONTÁBIL


 ANTONIO AMARO PEREIRA OLIVEIRA
 SECRETÁRIO DE FINANÇAS


 ANTONIO GUSTAVO GOMES DE SOUSA
 COORDENADOR DE CONTROLE

RREO - ANEXO 8 (LDB, Art.72)

R\$ 1,00

RECEITAS DO ENSINO

RECEITA RESULTANTE DE IMPOSTOS (caput do art. 212 da Constituição)	PREVISÃO INICIAL	PREVISÃO ATUALIZADA (a)	RECEITAS REALIZADAS	
			ATÉ O BIMESTRE (b)	% (c) = (b/a)x100
1 - RECEITAS DE IMPOSTOS	706.240,09	706.240,09	82.149,66	11,63
1.1 - Receita resultante do imposto sobre a Propriedade Predial e Territorial Urbana - IPTU	371.370,09	371.370,09	2.570,61	0,69
1.1.1 - IPTU	13.400,00	13.400,00	187,96	1,40
1.1.2 - Multas, Juros de Mora, Dívidas Ativas e Outros Encargos do IPTU	357.970,09	357.970,09	2.382,65	0,67
1.2 - Receita resultante do imposto sobre transmissão "inter vivos" - ITBI	2.000,00	2.000,00	240,00	12,00
1.2.1 - ITBI	2.000,00	2.000,00	240,00	12,00
1.2.2 - Multas, Juros de Mora, Dívidas Ativas e Outros Encargos do ITBI	0,00	0,00	0,00	0,00
1.3 - Receita resultante do imposto sobre serviços de qualquer natureza - ISS	231.870,00	231.870,00	43.247,84	18,65
1.3.1 - ISS	231.870,00	231.870,00	43.247,84	18,65
1.3.2 - Multas, Juros de Mora, Dívidas Ativas e Outros Encargos do ISS	0,00	0,00	0,00	0,00
1.4 - Receita resultante do imposto de renda, retido na fonte - IRRF	101.000,00	101.000,00	36.091,21	35,73
1.5 - Receita resultante do imposto territorial rural - ITR	0,00	0,00	0,00	0,00
1.5.1 - ITR	0,00	0,00	0,00	0,00
1.5.2 - Multas, Juros de Mora, Dívidas Ativas e Outros Encargos do ITR	0,00	0,00	0,00	0,00
2 - RECEITA DE TRANSFERÊNCIAS CONSTITUCIONAIS E LEGAIS	16.848.700,00	16.848.700,00	5.247.614,42	31,15
2.1 - Cota parte do FPM	11.757.000,00	11.757.000,00	3.685.509,98	31,35
2.1.1 - Parcela referente à CF, art. 159, I, alínea b	11.757.000,00	11.757.000,00	3.685.509,98	31,35
2.1.2 - Parcela referente à CF, art. 159, I, alínea d	0,00	0,00	0,00	0,00
2.1.3 - Parcela referente à CF, art. 159, I, alínea e	0,00	0,00	0,00	0,00
2.2 - Cota parte do ICMS	4.784.000,00	4.784.000,00	1.414.114,86	29,56
2.3 - ICMS - desoneração - L.C. 87/1996	16.700,00	16.700,00	4.548,20	27,23
2.4 - Cota parte IPI - Exportação	15.500,00	15.500,00	4.347,81	28,05
2.5 - Cota parte ITR	1.000,00	1.000,00	108,31	10,83
2.6 - Cota parte PVA	274.500,00	274.500,00	138.985,26	50,63
2.7 - Cota parte IOF-curo	0,00	0,00	0,00	0,00
3 - TOTAL DA RECEITA DE IMPOSTOS (1 + 2)	17.554.940,09	17.554.940,09	5.329.764,08	30,36
			RECEITAS REALIZADAS	

RECEITAS ADICIONAIS PARA FINANCIAMENTO DO ENSINO	PREVISÃO INICIAL	PREVISÃO ATUALIZADA (a)	ATÉ O BIMESTRE (b)	% (c) = (b/a)x100
4 - RECEITAS DE APLICAÇÃO FINANCEIRA DE OUTROS RECURSOS DE IMPOSTOS VINCULADOS AO ENSINO	0,00	0,00	0,00	0,00
5 - RECEITAS DE TRANSFERÊNCIAS DO FUNDE	934.540,24	934.540,24	222.887,19	23,85
5.1 - Transferências do salário-educação	367.840,24	367.840,24	125.582,62	34,14
5.2 - Transferências diretas - PDE	1.000,00	1.000,00	0,00	0,00
5.3 - Transferências diretas - PNAE	358.700,00	358.700,00	50.476,20	14,07
5.4 - Transferências diretas - PNATE	202.000,00	202.000,00	41.812,36	20,70
5.5 - Outras transferências do FUNDE	5.000,00	5.000,00	0,00	0,00
5.6 - Aplicação financeira dos recursos do FUNDE	0,00	0,00	5.016,01	0,00
6 - RECEITAS DE TRANSFERÊNCIAS DE CONVÊNIOS	746.400,00	746.400,00	227.473,66	30,48
6.1 - Transferências de convênios	746.400,00	746.400,00	225.626,10	30,23
6.2 - Aplicação financeira dos recursos de convênios	0,00	0,00	1.847,56	0,00
7 - RECEITA DE OPERAÇÕES DE CRÉDITO	0,00	0,00	0,00	0,00
8 - OUTRAS RECEITAS PARA FINANCIAMENTO DO ENSINO	0,00	0,00	109.801,08	0,00
9 - TOTAL DAS RECEITAS ADICIONAIS PARA FINANCIAMENTO DO ENSINO (4+5+6+7+8)	1.680.940,24	1.680.940,24	560.161,93	33,32
FUNDEB				
RECEITAS DO FUNDEB	PREVISÃO INICIAL	PREVISÃO ATUALIZADA (a)	RECEITAS REALIZADAS ATÉ O BIMESTRE (b)	% (c) = (b/a)x100
10 - RECEITAS DESTINADAS AO FUNDEB	3.369.740,00	3.369.740,00	1.049.522,68	31,15
10.1 - Cota-parte PFM destinado ao Fundeb (20% de 2.1.1)	2.316.459,84	2.316.459,84	737.101,87	31,82
10.2 - Cota-parte ICMS destinado ao Fundeb (20% de 2.2)	991.142,00	991.142,00	282.822,94	28,54
10.3 - Cota-parte ICMS-desoneração destinado ao Fundeb (20% de 2.3)	3.342,00	3.342,00	908,64	27,22
10.4 - Cota-parte IPI destinado ao Fundeb (20% de 2.4)	3.093,16	3.093,16	869,54	28,11
10.5 - Cota-parte ITR destinado ao Fundeb (20% de (1.5 + 2.5))	162,00	162,00	21,65	13,36
10.6 - Cota-parte IPVA destinado ao Fundeb (20% de 2.6)	55.541,00	55.541,00	27.797,04	50,05
11 - RECEITAS RECEBIDAS DO FUNDEB	8.962.686,90	8.962.686,90	2.773.719,74	30,95
11.1 - Transferência de recursos do Fundeb	6.583.065,60	6.583.065,60	1.984.078,95	30,14
11.2 - Complementação da União ao Fundeb	2.341.821,30	2.341.821,30	780.150,80	33,31
11.3 - Receita de aplicação financeira dos recursos do Fundeb	37.800,00	37.800,00	9.491,99	0,00

12 - RESULTADO LÍQUIDO DAS TRANSFERÊNCIAS DO FUNDEB (11.1 - 10) | 3.213.325,60 | 3.213.325,60 | 934.554,27 | 29,08

[SE RESULTADO LÍQUIDO DA TRANSFERÊNCIA (12)>0] = ACRÉSCIMO RESULTANTE DAS TRANSFERÊNCIAS DO FUNDEB
[SE RESULTADO LÍQUIDO DA TRANSFERÊNCIA (12)<0] = DECRÉSCIMO RESULTANTE DAS TRANSFERÊNCIAS DO FUNDEB

DESPESAS DO FUNDEB	DOTAÇÃO INICIAL	DOTAÇÃO ATUALIZADA (d)	DESPESAS EMPENHADAS		DESPESAS LIQUIDADAS	
			ATÉ O BIMESTRE (e)	% (f)=(e/d)x100	ATÉ O BIMESTRE (e)	% (h)=(g/d)x100
13-PAGAMENTO DOS PROFISSIONAIS DO MAGISTÉRIO	6.456.694,62	6.583.929,79	4.600.000,00	69,87	1.505.179,99	22,86
13.1 - Com educação infantil	1.064.523,57	1.018.066,62	860.000,00	84,47	238.590,01	23,44
13.2 - Com ensino fundamental	5.392.171,05	5.565.863,17	3.740.000,00	67,20	1.266.589,98	22,76
14-OUTRAS DESPESAS	5.434.233,38	5.607.248,49	4.322.433,08	77,09	1.276.181,79	22,76
14.1 - Com educação infantil	26.787,63	25.618,59	33.100,43	129,28	6.003,87	23,44
14.2 - Com ensino fundamental	5.407.445,75	5.581.629,90	4.289.332,65	76,85	1.270.177,92	22,76
15 - Total das despesas do Fundeb	11.890.928,00	12.191.178,28	8.922.433,08	73,19	2.781.361,78	22,81

DEDUÇÕES PARA FINS DO LIMITE DO FUNDEB

VALOR

16- Restos a pagar inscritos no exercício sem disponibilidade financeira de recursos do Fundeb

0,00

16.1 - FUNDEB 60%

0,00

0,00

16.2 - FUNDEB 40%

0,00

0,00

17- Despesas custeadas com o 'superavit' financeiro do exercício ante

0,00

17.1 - FUNDEB 60%

0,00

0,00

17.2 - FUNDEB 40%

0,00

18- Total das deduções consideradas para fins delimitar o Fundeb (16+17)

0,00

INDICADORES DO FUNDEB

VALOR

19- Total das despesas do FUNDEB para fins de limites (15-18)

2.781.361,78

19.1 - Mínimo de 60% do FUNDEB na remuneração do Magistério (13-(16.1+17.1))/((11)x100)%		54,27	
19.2 - Mínimo de 40% de despesa com MDE, que não remuneração do magistério (14-(16.2+17.2))/((11)x100)%		46,01	
19.3 - Máximo de 5% não aplicado no exercício (100-(19.1+19.2))%		0,00	
CONTROLE DA UTILIZAÇÃO DE RECURSOS NO EXERCÍCIO SUBSEQUENTE	VALOR		

20-Recursos recebidos do fundeb em exercício anterior que não foram utilizados
 21-Despesas custeadas com o saldo do item 20 até o bimestre atual

0,00
 0,00

MANUTENÇÃO E DESENVOLVIMENTO DO ENSINO - DESPESAS CUSTEADAS COM A RECEITA RESULTANTE DE IMPOSTOS E RECURSOS DO FUNDEB

DESPESAS COM AÇÕES TÍPICAS DE MDE	DOTAÇÃO INICIAL	DOTAÇÃO ATUALIZADA (d)	DESPESAS EMPENHADAS		DESPESAS LIQUIDADAS	
			ATÉ O BIMESTRE (e)	% (f)=(e/d)x100	ATÉ O BIMESTRE (g)	% (h)=(g/d)x100
22-Educação infantil	1.091.311,20	1.043.685,21	893.100,43	85,57	244.593,88	23,44
22.1 - Creche (23.1)	0,00	0,00	0,00	0,00	0,00	0,00
22.1.1 - Despesas custeadas com recursos do FUNDEB (23.1.1)	0,00	0,00	0,00	0,00	0,00	0,00
22.1.2 - Despesas custeadas com outros recursos de impostos (2)	0,00	0,00	0,00	0,00	0,00	0,00
22.2 - Pré-escola (23.2)	1.091.311,20	1.043.685,21	893.100,43	85,57	244.593,88	23,44
22.2.1 - Despesas custeadas com recursos do FUNDEB (23.1.1)	1.091.311,20	1.043.685,21	893.100,43	85,57	244.593,88	23,44
22.2.2 - Despesas custeadas com outros recursos de impostos (2)	0,00	0,00	0,00	0,00	0,00	0,00
23-Ensino fundamental	12.377.252,06	12.988.053,34	9.390.436,19	72,30	2.858.430,57	22,01
23.1 - Despesas custeadas com recursos do Fundeb	10.799.616,88	11.147.493,07	8.029.332,65	72,03	2.536.767,90	22,75
23.2 - Despesas custeadas com outros recursos de impostos	1.577.635,26	1.840.562,27	1.361.103,54	73,95	321.662,67	17,48
24-Ensino médio	18.000,00	18.000,00	0,00	0,00	0,00	0,00
25-Ensino superior	17.000,00	17.000,00	0,00	0,00	0,00	0,00
26-Ensino profissional não integrado ao ensino regular	0,00	0,00	0,00	0,00	0,00	0,00
27-Outras	0,00	0,00	0,00	0,00	0,00	0,00
28 - Total de despesas com ações típicas de MDE	13.503.563,26	14.066.740,55	10.283.536,62	73,11	3.103.024,45	22,06
DEDUÇÕES CONSIDERADAS PARA FINS DO LIMITE CONSTITUCIONAL				VALOR		

29-Resultado líquido das transferências do Fundeb
 30-Despesas custeadas com a complementação do Fundeb no exercício

934.554,27
 780.150,80

31- receita de aplicação financeira dos recursos do Fundeb até o bimestre	9.491,99	
32- despesas custeadas com superavit financeiro do exercício anterior do Fundeb	0,00	
33- despesas custeadas com o "superavit" financeiro do exercício anterior, de outros recursos de impostos	77.871,90	
34- restos a pagar inscritos no exercício sem disponibilidade financeira	0,00	
35- cancelamento no exercício de restos a pagar inscritos com dispon. de recursos de impostos vinculados ao ensino	0,00	
36- Total das deduções para fins do limite constitucional (29+30 + 31 + 32 + 33 + 34 + 35)	1.802.068,96	
37- Total das despesas para fins de limite ((22 + 23) - 36)	1.300.955,49	
38- Percentual de aplicação em MDE sobre a receita líquida de impostos ((37) / (3) x 100		24,41

OUTRAS INFORMAÇÕES PARA CONTROLE

OUTRAS DESPESAS CUSTEADAS COM RECEITAS ADICIONAIS PARA FINANCIAMENTO DO ENSINO	DOTAÇÃO INICIAL	DOTAÇÃO ATUALIZADA (d)	DESPESAS EMPENHADAS		DESPESAS LIQUIDADAS	
			ATÉ O BIMESTRE (e)	% (f)=(e/d)x100	ATÉ O BIMESTRE (g)	% (h)=(g/d)x100
39 - Despesas custeadas com a aplicação financeira de outros recursos de impostos vinculados ao ensino	0,00	0,00	0,00	0,00	0,00	0,00
40 - Despesas custeadas com a contribuição social do salário-educacã	0,00	0,00	0,00	0,00	0,00	0,00
41 - Despesas custeadas com operações de crédito	0,00	0,00	0,00	0,00	0,00	0,00
42 - Despesas custeadas com outras receitas para financiamento do en	0,00	0,00	0,00	0,00	0,00	0,00
43 - Total das outras despesas custeadas com receitas adicionais para financiamento do ensino (39+40+41+42)	0,00	0,00	0,00	0,00	0,00	0,00
44 - Total geral das despesas com educação (44)=(28+43)	3.103.024,45	3.103.024,45	3.103.024,45	100,00	3.103.024,45	100,00

RESTOS A PAGAR INSCRITOS COM DISPONIBILIDADE FINANCEIRA DE RECURSOS DE IMPOSTOS VINCULADOS AO ENSINO

A PAGAR ATÉ O BIMESTRE | CANCELADAS EM EXERCÍCIO (g)

45 - Restos a pagar de despesas com MDE
 45.1 - Executadas com recursos de impostos vinculados ao ensino
 45.2 - Executadas com recursos do FUNDES

223.160,68	0,00
149.726,76	0,00
73.439,92	0,00

CONTROLE DA DISPONIBILIDADE FINANCEIRA

FUNDES	SALÁRIO EDUCAÇÃO
--------	------------------

46-DISPONIBILIDADE FINANCEIRA EM 31 DE DEZEMBRO DO EXERCÍCIO ANTERIO			
47-(+) INGRESSO DE RECURSOS ATÉ O BIMESTRE	73.439,92		0,00
48-(-) PAGAMENTOS EFETUADOS ATÉ O BIMESTRE	2.764.227,75		125.582,62
48.1-(-) Orçamento do exercício	2.368.042,89		125.582,62
48.2-(-) Restos a pagar	0,00		0,00
49-(+) RECEITA DE APLICAÇÃO FINANCEIRA DOS RECURSOS ATÉ O BIMESTRE	9.491,99		0,00
50-(=) DISPONIBILIDADE FINANCEIRA ATÉ O BIMESTRE	479.116,77		0,00
51-(+) Ajustes	0,00		0,00
51.1 - Retenções	0,00		0,00
51.2 - Conciliação bancária	0,00		0,00
52-(=) SALDO FINANCEIRO CONCILIAO	479.116,77		0,00

FONTE: SISTEMA: Aspac Informática - UNIDADE RESPONSÁVEL: Prefeitura Municipal de Iraporanga - DATA DA EMISSÃO: 30/05/2017 - HORA DA EMISSÃO: 16:23:20

Notas: - O item 35 exibirá, nos bimestres anteriores a dezembro, o 'valor' líquido e a pagar' sem disponibilidade financeira, para que já se tenha uma 'prévia' do valor que será deduzido em dezembro. Isto permite que se tenha conhecimento antecipado de deduções que só seriam exibidas em dezembro.

ANTONIO ALVES MELO
 PREFEITO MUNICIPAL

FABRÍCS DE AGUIAR DIGITALIZAÇÕES E C
 ASSESSORIA CONTÁBIL

ANTONIO MARCELO PEREIRA OLIVEIRA
 SECRETÁRIO DE FINANÇAS

ANTONIO GUSTAVO RONES DE SOUSA
 Coordenador de Controle

RREO - ANEXO 12 (LC 141/2012, art.35)

R\$ 1,00

RECEITAS PARA APURAÇÃO DA APLICAÇÃO EM AÇÕES E SERVIÇOS PÚBLICOS DE SAÚDE	PREVISÃO INICIAL	PREVISÃO ATUALIZADA (a)	RECEITAS REALIZADAS	
			ATÉ O BIMESTRE (b)	% (c) = (b/a)x100
RECEITAS DE IMPOSTOS LÍQUIDA (I)	706.240,09	706.240,09	82.149,66	11,63
Imposto Predial e Territorial Urbano - IPTU	13.400,00	13.400,00	187,96	1,40
Imposto sobre Transmissão de Bens Intervivos - ITBI	2.000,00	2.000,00	240,00	12,00
Imposto sobre Serviços de Qualquer Natureza - ISS	231.870,00	231.870,00	43.247,84	18,65
Imposto de Renda Retido na Fonte - IRRF	101.000,00	101.000,00	36.091,21	35,73
Imposto Territorial Rural - ITR	0,00	0,00	0,00	0,00
Multas, juros de mora e outros encargos de impostos	0,00	0,00	0,00	0,00
Dívida ativa de impostos	357.970,09	357.970,09	2.382,65	0,67
Multas, juros de mora, atualização monetária e outros encargos da dívida ativa de impostos	0,00	0,00	0,00	0,00
RECEITAS DE TRANSFERÊNCIAS CONSTITUCIONAIS E LEGAIS (II)	16.848.700,00	16.848.700,00	5.247.614,42	31,15
Cota Parte FPM	11.757.000,00	11.757.000,00	3.685.509,98	31,35
Cota Parte ITR	1.000,00	1.000,00	108,31	10,83
Cota Parte IPVA	274.500,00	274.500,00	138.985,26	50,63
Cota Parte ICMS	4.784.000,00	4.784.000,00	1.414.114,86	29,56
Cota Parte IPI - Exportação	15.500,00	15.500,00	4.347,81	28,05
Compensações Financeiras Provenientes de Impostos e Transferências Constitucionais	16.700,00	16.700,00	4.548,20	27,23
Desoneração ICMS LC 87/97	16.700,00	16.700,00	4.548,20	27,23
OUTRAS	0,00	0,00	0,00	0,00
TOTAL DE RECEITAS PARA APURAÇÃO DA APLICAÇÃO EM AÇÕES E SERVIÇOS PÚBLICOS DE SAÚDE(III) = I+II	17.554.940,09	17.554.940,09	5.329.764,08	30,36

RECEITAS ADICIONAIS PARA FINANCIAMENTO DA SAÚDE	PREVISÃO INICIAL	PREVISÃO ATUALIZADA (c)	RECEITAS REALIZADAS	
			ATÉ O BIMESTRE (d)	% (d/c)x100
TRANSFERÊNCIAS DE RECURSOS DO SISTEMA ÚNICO DE SAÚDE - SUS (II)	3.383.417,98	3.383.417,98	632.689,52	18,70
Provenientes da União	2.527.517,98	2.527.517,98	632.689,52	25,03
Provenientes do Estado	250.000,00	250.000,00	0,00	0,00
Desoneração ICMS (LC 87/96)	605.900,00	605.900,00	0,00	0,00
OUTRAS RECEITAS DO SUS	0,00	0,00	0,00	0,00
TRANSFERÊNCIAS VOLUNTARIAS	515.517,98	515.517,98	0,00	0,00

DESPESAS CUSTEADAS COM RECURSOS VINCULADOS A PARCELA DO PERCENTUAL MÍNIMO QUE NÃO FOI APLICADA EM AÇÕES E SERVIÇOS DE EM EXERCÍCIOS ANTERIORES	0,00	0,00	0,00	0,00	0,00	0,00	0,00	0,00
TOTAL DAS DESPESAS COM NÃO COMPUTADAS (V)	632.689,52	632.689,52	4.098.265,77	647,75	632.689,52	100,00	3.465.576,25	
TOTAL DAS DESPESAS COM AÇÕES E SERVIÇOS PÚBLICOS DE SAÚDE (VI)=(IV-V)	6.828.007,45	6.658.919,21	1.120.854,01	16,83	1.120.854,01	16,83	0,00	
PARTICIPAÇÃO DAS DESPESAS COM AÇÕES E SERVIÇOS PÚBLICOS DE SAÚDE NAS RECEITAS DE IMPOSTOS LÍQ. E TRANSF. CONSTITUC. E LEGAIS - (VII/III)=100 (VIII)								
VALOR REFERENTE A DIFERENÇA ENTRE O VALOR EXECUTADO E O LIMITE MÍNIMO CONSTITUCIONAL (VI - (I)(VIII))							21,03	
							321.389,40	

EXECUÇÃO DE RESTOS A PAGAR NÃO PROCESSADOS COM DISPONIBILIDADE DE CAIXA	INSCRITOS	CANCELADOS/ PRESCRITOS	PAGOS	A PAGAR	PARCELA CONSIDERADA NO LIMITE
Inscritos em 2016	0,00	0,00	0,00	0,00	0,00
Inscritos em 2015	0,00	0,00	0,00	0,00	0,00
Inscritos em 2014	0,00	0,00	0,00	0,00	0,00
Inscritos em 2013	0,00	0,00	0,00	0,00	0,00
Inscritos em exercícios anteriores a 2013	0,00	0,00	0,00	0,00	0,00
TOTAL (VIII)	0,00	0,00	0,00	0,00	0,00

CONTROLE DE RESTOS A PAGAR CANCELADOS OU PRESCRITOS PARA FINS DE APLICAÇÃO DA DISPONIBILIDADE DE CAIXA CONFORME Art 24, Par 1º, 2º	RESTOS A PAGAR CANCELADOS OU PRESCRITOS			
	SALDO INICIAL	DESPESAS CUSTEADAS NO EXERC. DE REFERENCIA	SALDO FINAL (NÃO APLICADO)	
Restos a pagar cancelados ou prescritos em 2017	0,00	0,00	0,00	0,00
Restos a pagar cancelados ou prescritos em 2016	0,00	0,00	0,00	0,00
Restos a pagar cancelados ou prescritos em 2015	0,00	0,00	0,00	0,00
Restos a pagar cancelados ou prescritos em 2014	0,00	0,00	0,00	0,00
Restos a pagar cancelados ou prescritos em exercícios anteriores a 2013	0,00	0,00	0,00	0,00
TOTAL	0,00	0,00	0,00	0,00


CONTROLE DO VALOR REFERENTE AD PERCENTUAL MÍNIMO NÃO CUMPRIDO EM EXERCÍCIOS ANTERIORES PARA FINS DE APLICAÇÃO DOS RECURSOS VINCULADOS CONFORME ARTS 25 E 26	LIMITE NÃO CUMPRIDO		
	SALDO INICIAL	DESPESAS CUSTEADAS NO EXERC. DE REFERENCIA	SALDO FINAL (NÃO APLICADO)
Restos a pagar cancelados ou prescritos em 2017	0,00	0,00	0,00
Restos a pagar cancelados ou prescritos em 2016	0,00	0,00	0,00
Restos a pagar cancelados ou prescritos em 2015	0,00	0,00	0,00
Restos a pagar cancelados ou prescritos em 2014	0,00	0,00	0,00
Restos a pagar cancelados ou prescritos em exercícios anteriores a 2013	0,00	0,00	0,00
Total	0,00	0,00	0,00


DESPESAS COM SAÚDE (por subfunção)	DOTAÇÃO INICIAL	DOTAÇÃO ATUALIZADA	DESPESAS EMPENHADAS		DESPESAS LIQUIDADAS		INSCRITAS EM RESTOS A PAGAR PROCESSADOS
			ATE O BIMESTRE (1)	% (1/total) x100	ATE O BIMESTRE (m)	% (m/total m) x100	
Atenção básica	2.741.716,97	2.175.585,62	1.378.200,17	26,41	523.045,89	29,83	855.154,28
Assistência hospitalar e ambulatorial	2.716.500,00	3.030.490,11	2.233.099,02	42,79	671.523,95	38,30	1.561.565,07
Supporte profilático e terapêutico	64.000,00	69.200,00	13.566,80	0,26	13.566,80	0,77	0,00
Vigilância sanitária	38.041,01	38.041,01	0,00	0,00	0,00	0,00	0,00
Vigilância epidemiológica	287.320,00	282.320,00	104.810,00	2,91	49.520,97	2,82	55.289,93
Alimentação e nutrição	0,00	0,00	0,00	0,00	0,00	0,00	0,00
Outras subfunções	1.613.058,99	1.695.971,99	1.489.453,79	28,54	495.886,82	28,28	993.566,97
TOTAL DE DESPESAS	7.460.696,97	7.291.608,73	5.219.119,78	100,00	1.753.543,53	100,00	3.465.576,25

FONTE: SISTEMA: Aspac Informática - UNIDADE RESPONSÁVEL: Prefeitura Municipal de Iraporanga - DATA DA EMISSÃO: 30/05/2017 - HORA DA EMISSÃO: 16:24:18

RELATÓRIO RESUMIDO DA EXECUÇÃO ORÇAMENTÁRIA
DEMONSTRATIVO DAS RECEITAS DE IMPOSTOS E
DAS DESPESAS PRÓPRIAS COM SAÚDE
ORÇAMENTOS FISCAL E DA SEGURIDADE SOCIAL
2º bimestre de 2017 (Março a Abril)


ANTONIO ALVES MELO
PREFEITO MUNICIPAL


F DAS C S DE APTAR DIGITALIZAÇÕES E C
ASSESSORIA CONTÁBIL


ANTONIO AMARO PEREIRA OLIVEIRA
SECRETÁRIO DE FINANÇAS


ANTONIO GUSTAVO GOMES DE SOUSA
Coordenador de Controle

RREO - Anexo 13 (Lei no. 11.079 de 30.12.2004, arts 22,25 e 28)

R\$ 1,00

IMPACTOS DAS CONTRATAÇÕES DE PPP	SAÍDO TOTAL EM		REGISTROS EFETUADOS EM EXERCÍCIO 2017								
	31 DE DEZEMBRO DO EXERCÍCIO ANTERIOR		No bimestre Até o bimestre								
TOTAL DE ATIVOS											
Ativos constituídos pela SPE											
TOTAL DE PASSIVOS											
Obrigações decorrentes de ativos constituídos pela SPE											
Provisões de PPP											
Outros passivos											
ATOS POTENCIAIS PASSIVOS											
Obrigações contratuais											
Garantias concedidas											
DESPESAS DE PPP	EXERCÍCIO ANTERIOR	EXERCÍCIO CORRENTE (EC)	<EC + 1>	<EC + 2>	<EC + 3>	<EC + 4>	<EC + 5>	<EC + 6>	<EC + 7>	<EC + 8>	<EC + 9>
Do ente federado, exceto (A) - (F)											
Das estatais não-dependentes (A)											
TOTAL DAS DESPESAS											
PPP A CONTRATAR (II)											
RECEITA CORRENTE LÍQUIDA(RCL)(III)	27.119.536,46	8.307.022,20									
TOTAL DAS DESPESAS CONSIDERADAS PARA O LIMITE (IV=I+II)											
TOTAL DAS DESPESAS/RCL(8)=(V=IV/III)	0,001	0,001									

Nota:


FONTE: SISTEMA: Aspec Informática - UNIDADE RESPONSÁVEL: Prefeitura Municipal de Iraporanga - DATA DA EMISSÃO: 30/05/2017 - HORA DA EMISSÃO: 16:25:09

RELATÓRIO RESUMIDO DA EXECUÇÃO ORÇAMENTÁRIA
DEMONSTRATIVO DAS PARCELIAS PÚBLICO-PRIVADAS
ORÇAMENTOS FISCAL E DA SEGURIDADE SOCIAL
2º trimestre de 2017 (Março a Abril)



ANTONIO ALVES MELO
PREFEITO MUNICIPAL

ANTONIO ANTONIO FERREIRA OLIVEIRA
SECRETÁRIO DE FINANÇAS



F.DAS C.S. DE ASSessoria DIGITALIZAÇÕES E C
ASSESSORIA CONTÁBIL

ANTONIO GUSTAVO GOMES DE SOUSA
Coordenador de Controle

LEI, Art 48, Anexo XIV

R\$ 1,00

BALANÇO ORÇAMENTÁRIO		Até o Bimestre
RECEITAS		
Previsão Inicial da Receita		33.868.026,23
Previsão Atualizada da Receita		33.868.026,23
Receitas Realizadas		8.532.648,30
Deficit Orçamentário		0,00
Saldos de Exercícios Anteriores (Utilizados para créditos Adicionais)		0,00
DESPESAS		
Dotação Inicial		33.868.026,23
Créditos Adicionais		0,00
Dotação Atualizada		33.868.026,23
Despesas Empenhadas		20.066.344,89
Despesas Liquidadas		7.181.187,38
Despesas Pagas		5.560.571,87
Supervant Oramentário		1.351.400,92
DESPESAS POR FUNÇÃO/SUBFUNÇÃO		
		Até o Bimestre
Despesas Empenhadas		20.066.344,89
Despesas Liquidadas		7.181.187,38
RECEITA CORRENTE LÍQUIDA - RCL		
		Até o Bimestre
Receita Corrente Líquida		27.263.300,68
RECEITAS E DESPESAS DOS REGIMES DE PREVIDÊNCIA		
		Até o Bimestre
Regime Geral de Previdência Social		
Receitas Previdenciárias Realizadas (I)		
Despesas Previdenciárias Liquidadas (II)		
Resultado Previdenciárias (III) = (I - II)		0,00
Regime Próprio de Previdência dos Servidores		
Receitas Previdenciárias Realizadas (IV)		0,00
Despesas Previdenciárias Liquidadas (V)		0,00
Resultado Previdenciário (VI) = (IV - V)		0,00

RELATÓRIO RESUMIDO DA EXECUÇÃO ORÇAMENTÁRIA
 DEMONSTRATIVO SIMPLIFICADO DO REL. RESUMIDO DA EXECUÇÃO ORÇAMENTÁRIA
 ORÇAMENTOS FISCAL E DA SEGURIDADE SOCIAL
 2º bimestre de 2017 (Março a Abril)

RESULTADOS NOMINAL E PRIMÁRIO		Meta fixada no AMF da LDO (a)	Resultado apurado até o bimestre (b)	% em relação a meta (b/a)
Resultado Nominal		0,00	12.933,05	0,00 %
Resultado Primário		0,00	1.415.690,76	0,00 %

RESTOS A PAGAR POR PODER E MINISTÉRIO PÚBLICO	Inscrição	Cancelamento Até o Bimestre	Pagamento Até o Bimestre	Saldo a Pagar
Poder Executivo	3.448.016,41	0,00	1.278.087,84	2.257.482,10
Poder Legislativo	0,00	0,00	0,00	0,00
Poder Judiciário	0,00	0,00	0,00	0,00
Ministério Público	0,00	0,00	0,00	0,00
RESTOS A PAGAR NÃO PROCESSADOS				
Poder Executivo	2.746.626,21	0,00	709.530,97	1.949.541,71
Poder Legislativo	0,00	0,00	0,00	0,00
Poder Judiciário	0,00	0,00	0,00	0,00
Ministério Público	0,00	0,00	0,00	0,00
TOTAL	6.194.642,62	0,00	1.987.618,81	4.207.023,81

DESPESAS COM AÇÕES TÍPICAS DE MANUTENÇÃO E DESENVOLVIMENTO DO ENSINO	Valor Apropriado Até o Bimestre	Limites Constitucionais Anuais	
		% Mínimo a Aplicar no Exercício	% Aplicado Até o Bimestre
Mínimo Anual de <18%/25%> das receitas de impostos na manutenção e desenvolvimento do Ensino	1.300.955,49	25%	24,41
Mínimo Anual de 60% do FUNDEB na Remuneração do Magistério com Ensino Fundamental e Médio	1.266.589,98	60%	45,66
Mínimo Anual de 60% do FUNDEB na Remuneração do Magistério com Educ. Infantil e Ensino Fundamental	238.590,01	60%	8,60
Complementação da União ao FUNDEB	780.150,80	R\$4.500.000,00	17,34

RELATÓRIO RESUMIDO DA EXECUÇÃO ORÇAMENTÁRIA
 DEMONSTRATIVO SIMPLIFICADO DO REL. RESUMIDO DA EXECUÇÃO ORÇAMENTÁRIA
 ORÇAMENTOS FISCAL E DA SEGURIDADE SOCIAL
 2º bimestre de 2017 (Março a Abril)

RECEITAS DE OPERAÇÕES DE CRÉDITO E DESPESAS DE CAPITAL	Valor Apurado Até		Saldo a Realizar
	o Bimestre	a Realizar	
Receitas de operações de Crédito	0,00	0,00	
Despesa de Capital Líquida	417.919,94	2.094.494,26	


PROJEÇÃO ATUARIAL DOS REGIMES DE PREVIDÊNCIA	EXERCÍCIO		EXERCÍCIO		EXERCÍCIO	
	EXERCÍCIO	EXERCÍCIO	EXERCÍCIO	EXERCÍCIO	EXERCÍCIO	EXERCÍCIO
Regime Geral de Previdência Social						
Receitas Previdenciárias (I)						
Despesas Previdenciárias (II)						
Resultado Previdenciário (I - II)						
Regime Próprio de Previdência Social dos Servidores Públicos						
Receitas Previdenciárias (IV)	0,00	0,00	0,00	0,00	0,00	0,00
Despesas Previdenciárias (V)	0,00	0,00	0,00	0,00	0,00	0,00
Resultado Previdenciário (IV - V)	0,00	0,00	0,00	0,00	0,00	0,00


RECEITAS DA ALIENAÇÃO DE ATIVOS E APLICAÇÃO DOS RECURSOS	Valor Apurado Até		Saldo a Realizar
	o Bimestre	a Realizar	
Receita de Capital Resultante da Alienação de Ativos	0,00	10.000,00	
Aplicação dos Recursos da Alienação de Ativos			


DESPESAS COM AÇÕES E SERVIÇOS PÚBLICOS DE SAÚDE	Valor Apurado Até o Bimestre	Limites Constitucionais Anuais	
		% Mínimo a Aplicar no Exercício	% Adicado Até o Bimestre
Despesas com Ações e Serviço Público de Saúde executadas com recursos de impostos	1.120.854,01	15,00 %	21,03 %


DESPESAS DE CARÁTER CONTINUADO DERIVADAS DE PPP	Valor Apurado no Exercício Corrente
Despesas de Caráter Continuada Derivadas de PPP	
Total das Despesas / RCL (%)	%

FONTE: SISTEMA: Aspec Informática - UNIDADE RESPONSÁVEL: Prefeitura Municipal de Itaporanga - DATA DA EMISSÃO: 30/05/2017 - HORA DA EMISSÃO: 16:26:36


ANTONIO ALVES MELO
PREFEITO MUNICIPAL


F DAS CS DE AGUINAR DIGITALIZAÇÕES E C
ASSSSORIA CONTABIL


ANTONIO AMARO PEREIRA OLIVEIRA
SECRETARIO DE FINANÇAS


ANTONIO GUSTAVO GOMES DE SOUSA
COORDENADOR DE CONTROLE