



ESTADO DO CEARÁ
PREFEITURA MUNICIPAL DE IPAPORANGA

Relatório Resumido da Execução Orçamentária
R.R.E.O.

4º Bimestre/2017
julho / agosto

Administração
Antonio Alves Melo



PREFEITURA MUNICIPAL DE IPAPORANGA

Portaria nº 17092801 de 28 de setembro de 2017.

O PREFEITO DE IPAPORANGA do Estado do Ceará, no uso de suas atribuições legais e com base nos arts. 52 e 53 da Lei Complementar nº 101, de 04 de maio de 2000,

RESOLVE:

Art. 1º - Tornar público, na forma determinada no art. 48 da Lei Nº 101/2000 os RELATÓRIOS RESUMIDOS DA EXECUÇÃO ORÇAMENTÁRIA - RREO, da Prefeitura Municipal de Ipaporanga, referente ao 4º Bimestre do ano de 2017, compostos dos Relatórios Resumidos de que trata o Art. 53 da Lei Nº 101/2000.

Art. 2º - Que seja, na forma que autoriza a Lei Orgânica do Município no seu artigo 83 inciso XV que autoriza, fazer publicação nas sedes dos poderes, afixado no hall de entrada do prédio sede da Prefeitura Municipal deste município, no site www.ipaporanga.ce.gov.br no link, **LRF E CONTAS PÚBLICAS**, na Câmara Municipal e em demais locais de fácil acesso público.

Art. 3º - Esta Portaria entra em vigor nesta data.

Paço da Prefeitura Municipal de Ipaporanga(CE), em 28 de setembro de 2017.


Antonio Alves Melo
Prefeito Municipal



PREFEITURA MUNICIPAL DE IPAPORANGA

Portaria nº 17092801 de 28 de setembro de 2017.

O PREFEITO DE IPAPORANGA do Estado do Ceará, no uso de suas atribuições legais e com base nos arts. 52 e 53 da Lei Complementar nº 101, de 04 de maio de 2000,

RESOLVE:

Art. 1º - Tornar público, na forma determinada no art. 48 da Lei Nº 101/2000 os **RELATÓRIOS RESUMIDOS DA EXECUÇÃO ORÇAMENTÁRIA - RREO**, da Prefeitura Municipal de Ipaporanga, referente ao 4º Bimestre do ano de 2017, compostos dos Relatórios Resumidos de que trata o Art. 53 da Lei Nº 101/2000.

Art. 2º - Que seja, na forma que autoriza a Lei Orgânica do Município no seu artigo 83 inciso XV que autoriza, fazer publicação nas sedes dos poderes, afixado no hall de entrada do prédio sede da Prefeitura Municipal deste município, no site www.ipaporanga.ce.gov.br no link, **LRF E CONTAS PÚBLICAS**, na Câmara Municipal e em demais locais de fácil acesso público.

Art. 3º - Esta Portaria entra em vigor nesta data.


Paço da Prefeitura Municipal de Ipaporanga(CE), em 28 de setembro de 2017.


Antonio Alves Melo
Prefeito Municipal




ESTADO DO CEARÁ
CÂMARA MUNICIPAL DE IPAPORANGA
PODER LEGISLATIVO MUNICIPAL

C E R T I D ã O

PUBLICADO
EM: 28/09/2017

Câmara Municipal de Ipaporanga Agamenon Alves de Almeida CPF nº 272.809.032-30 Presidente

CERTIFICO, para fins gerais de provas, especialmente junto ao Tribunal de Contas dos Municípios do Estado do Ceará - TCM, que a Prefeitura Municipal de Ipaporanga publicou, tempestivamente, por afixação no hall de entrada da Câmara Municipal de Ipaporanga o Relatório Resumido da Execução Orçamentária-RREO, referente ao 4º Bimestre de 2017 (julho/agosto), previsto na Lei de Responsabilidade Fiscal.

Ipaporanga(CE), 28 setembro de 2017.



Agamenon Alves de Almeida
Presidente da Câmara Municipal

RRED - ANEXO 1 (LRF, Art 52, inciso I, alínea 'a' e 'b' do inciso II e § 1o.)

R\$ 1,00

RECEITAS ORÇAMENTÁRIAS	PREVISÃO INICIAL	PREVISÃO ATUALIZADA (a)	RECEITAS REALIZADAS			SALDO A REALIZAR (a-c)
			NO BIMESTRE (b)	% b/a	ATE O BIMESTRE (c)	
RECEITAS (exceto intra-orçamentárias) (I)	33.868.026,23	33.868.026,23	5.652.924,33	16,69	18.403.669,29	15.464.356,94
RECEITAS CORRENTES	32.656.108,25	32.656.108,25	4.650.266,92	14,24	17.175.385,78	15.480.722,47
RECEITA TRIBUTÁRIA	363.570,00	363.570,00	311.998,50	85,82	436.647,31	-93.077,31
Impostos	348.270,00	348.270,00	310.936,17	89,28	449.291,47	-101.021,47
Taxas	14.300,00	14.300,00	1.062,33	7,43	7.355,84	6.944,16
Contribuição de melhoria	1.000,00	1.000,00	0,00	0,00	0,00	1.000,00
RECEITA DE CONTRIBUIÇÕES	371.000,00	371.000,00	47.815,14	12,89	175.667,61	195.332,39
Contribuição para o custeio do serviço de iluminação pública	371.000,00	371.000,00	47.815,14	12,89	175.667,61	195.332,39
RECEITA PATRIMONIAL	136.155,00	136.155,00	12.047,89	8,85	61.209,31	74.945,69
Receitas de valores mobiliários	133.155,00	133.155,00	12.047,89	9,05	60.899,02	72.255,98
Dúvidas receitas patrimoniais	3.000,00	3.000,00	0,00	0,00	310,29	2.689,71
RECEITA DE SERVIÇOS	149.960,00	149.960,00	330,00	0,22	4.454,25	145.505,75
TRANSFERÊNCIAS CORRENTES	30.962.153,16	30.962.153,16	4.184.881,77	13,52	16.348.488,50	14.613.664,66
Transferências intergovernamentais	30.587.153,16	30.587.153,16	4.184.881,77	13,68	16.348.488,50	14.238.664,66
Transferências de convênios	375.000,00	375.000,00	0,00	0,00	0,00	375.000,00
OUTRAS RECEITAS CORRENTES	673.270,09	673.270,09	93.193,62	13,84	328.918,80	544.351,29
Multa e juros de mora	13.000,00	13.000,00	0,00	0,00	0,00	13.000,00
Indenizações e restituições	298.300,00	298.300,00	90.742,95	30,42	108.538,32	189.761,68
Receita da dívida ativa	360.970,09	360.970,09	2.450,67	0,68	20.380,48	340.589,61
RECEITAS CORRENTES DIVERSAS	1.000,00	1.000,00	0,00	0,00	0,00	1.000,00
RECEITAS DE CAPITAL	1.211.917,98	1.211.917,98	1.002.657,41	82,73	1.228.283,51	-16.365,53
ALIENAÇÃO DE BENS	10.000,00	10.000,00	0,00	0,00	0,00	10.000,00
Alienação de bens móveis	10.000,00	10.000,00	0,00	0,00	0,00	10.000,00
TRANSFERÊNCIAS DE CAPITAL	1.196.917,98	1.196.917,98	1.002.657,41	83,77	1.228.283,51	-31.365,53
Transferências intergovernamentais	100.000,00	100.000,00	0,00	0,00	0,00	100.000,00
Transferências de convênios	1.096.917,98	1.096.917,98	1.002.657,41	91,41	1.228.283,51	-131.365,53
OUTRAS RECEITAS DE CAPITAL	5.000,00	5.000,00	0,00	0,00	0,00	5.000,00
Receitas de capital diversas	5.000,00	5.000,00	0,00	0,00	0,00	5.000,00
RECEITAS (intra-orçamentárias) (II)	0,00	0,00	0,00	0,00	0,00	0,00
SUBTOTAL DAS RECEITAS (III) = (I + II)	33.868.026,23	33.868.026,23	5.652.924,33	16,69	18.403.669,29	15.464.356,94

OPERAÇÕES DE CREDITO / REFINANCIAMENTO (IV)						
OPERAÇÕES DE CREDITO INTERNAS						
Para refinanciamento da dívida mobiliária						
Para refinanciamento da dívida contratual						
OPERAÇÕES DE CREDITO EXTERNAS						
Para refinanciamento da dívida mobiliária						
Para refinanciamento da dívida contratual						
SUBTOTAL COM REFINANCIAMENTO (V) = (III + IV)	33.868.026,23	33.868.026,23	5.652.924,33	16,69	18.403.669,29	54,34 15.464.356,94
DEFICIT (VI)	-	-	-	-	0,00	-
TOTAL (VII) = (V+VI)	33.868.026,23	33.868.026,23	5.652.924,33	16,69	18.403.669,29	54,34 15.464.356,94
SALDOS DE EXERCÍCIOS ANTERIORES (utilizados para créditos adicío)	-	0,00	-	-	0,00	-
Recursos arrecadados em exercícios anteriores - RPS	-	0,00	-	-	-	-
Superávit financeiro	-	0,00	-	-	0,00	-
Reabertura de créditos adicionais	-	0,00	-	-	0,00	-

DESPESAS ORÇAMENTÁRIAS	DOTAÇÃO INICIAL (d)	DOTAÇÃO ATUALIZADA (e)	DESPESAS EMPENHADAS		SALDO (g)=(e-f)	DESPESAS LIQUIDADAS		SALDO (i)=(e-h)	DESPESAS PAGAS ATÉ O BIMESTRE (j)	INSCRITAS EM RESTOS A PAGAR NÃO PROCESSADOS (k)
			NO BIMESTRE	ATÉ O BIMESTRE (f)		NO BIMESTRE	ATÉ O BIMESTRE (h)			
DESPESAS (exceto intr orçamentárias) (VII)	33.868.026,23	33.868.026,23	2.884.067,71	27.025.261,02	6.842.765,21	16.902.906,25	16.965.119,98	14.884.970,87	10.122.354,77	
DESPESAS CORRENTES	29.566.042,03	31.955.232,51	2.469.347,26	25.797.076,52	6.158.155,99	15.849.019,02	16.206.213,49	13.835.183,64	9.948.057,50	
Pessoal e encargos so	14.706.411,80	14.645.761,80	769.000,00	11.443.294,82	3.202.466,98	8.473.460,22	6.172.301,58	7.465.503,84	2.969.834,60	
Outras despesas corre	14.859.630,23	17.309.470,71	1.700.347,26	14.353.781,70	2.955.689,01	7.375.538,80	9.933.911,91	6.369.679,80	6.978.222,90	
DESPESAS DE CAPITAL	4.196.984,20	1.807.793,72	414.720,45	1.228.184,50	579.609,22	1.053.887,23	753.906,49	1.049.787,23	174.297,27	
Investimentos	3.884.484,20	1.366.793,72	354.720,45	893.184,50	473.372,99	783.742,50	583.051,22	779.642,50	109.442,00	
Amortização de dívida	312.800,00	441.000,00	60.000,00	335.000,00	106.000,00	270.144,73	170.855,27	270.144,73	64.855,27	
Reserva de contingênci	105.000,00	105.000,00	0,00	0,00	105.000,00	0,00	105.000,00	0,00	0,00	
DESPESAS (intra-orçamentárias) (IX)	0,00	0,00	0,00	0,00	0,00	0,00	0,00	0,00	0,00	
SUBTOTAL DAS										

DESPESAS(X)=(VIII+IX)	33.868.026,23	33.868.026,23	2.884.067,71	27.025.261,02	6.842.765,21	5.176.969,25	16.902.906,25	16.965.119,98	14.884.970,87	10.122.354,77
AMORTIZAÇÃO DA DÍVIDA REFINANCIAMENTO (XI)										
ANOT. DA DÍVIDA INT DÍVIDA MOBILIÁRIA										
DUAS DÍVIDAS										
ANOT. DA DÍVIDA EXT DÍVIDA MOBILIÁRIA										
DUAS DÍVIDAS										
SUBTOTAL COM REFINANCI MENTO (XII)=(X+XI)	33.868.026,23	33.868.026,23	2.884.067,71	27.025.261,02	6.842.765,21	5.176.969,25	16.902.906,25	16.965.119,98	14.884.970,87	10.122.354,77
SUPERAVIT (XIII)	-	-	-	-	-	-	1.900.763,04	-	-	-
TOTAL (XIV)=(XII+XIII)	33.868.026,23	33.868.026,23	2.884.067,71	27.025.261,02	6.842.765,21	5.176.969,25	18.403.669,29	16.965.119,98	14.884.970,87	10.122.354,77
Reserva do RPPS	0,00	0,00	0,00	0,00	0,00	0,00	0,00	0,00	0,00	0,00

RECEITAS ORÇAMENTÁRIAS	PREVISÃO INICIAL	PREVISÃO ATUALIZADA (a)	RECEITAS REALIZADAS			SALDO A REALIZAR (a-c)
			NO BIESTRE (b)	% b/a	ATÉ O BIESTRE (c)	
RECEITAS (intra-orçamentárias) (II)	0,00	0,00	0,00	0,00	0,00	0,00
RECEITAS CORRENTES	0,00	0,00	0,00	0,00	0,00	0,00
RECEITAS DE CAPITAL	0,00	0,00	0,00	0,00	0,00	0,00


DESPESAS INTRA-ORÇAMENTÁRIAS	DOTAÇÃO INICIAL (d)	DOTAÇÃO ATUALIZADA (e)	DESPESAS EMPENHADAS		SALDO (g)=(e-f)	DESPESAS LIQUIDADAS		SALDO (i)=(e-h)	DESPESAS PAGAS ATÉ O BIESTRE (j)	INSCRITAS EM RESTOS A PAGAR NÃO PROCESSADOS (k)
			NO BIESTRE	ATÉ O BIESTRE (f)		NO BIESTRE	ATÉ O BIESTRE (h)			
DESPESAS (intra-orçamentárias) (IX)	0,00	0,00	0,00	0,00	0,00	0,00	0,00	0,00	0,00	0,00

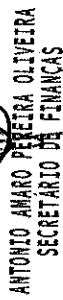
DESPESAS CORRENTES	0,00	0,00	0,00	0,00	0,00	0,00	0,00
DESPESAS DE CAPITAL	0,00	0,00	0,00	0,00	0,00	0,00	0,00


FONTE: SISTEMA: Aspec Informática - UNIDADE RESPONSÁVEL: Prefeitura Municipal de Iraporanga - DATA DA EMISSÃO: 28/09/2017 - HORA DA EMISSÃO: 08:55:33

Notas: (*) - No modelo da STN inexistente coluna para reduções de dotação. Por este motivo, as reduções foram deduzidas na própria coluna de 'créditos adicionais', motivo pelo qual esta coluna poderá conter valores negativos, não sendo portanto nenhum erro ser exibido valores negativos na coluna 'Créditos adicionais'.


 ANTONIO ALVES MELO
 PREFEITO MUNICIPAL


 EDAS C S DE AGUIAR
 PROFISSIONAL EM CONTABILIDADE
 PROFISSIONAL EM CONTABILIDADE


 ANTONIO AMARO PEREIRA OLIVEIRA
 SECRETÁRIO DE FINANÇAS


 ANTONIO GUSTAVO GOMES DE SOUSA
 Coordenador de Controle

FUNÇÃO / SUBFUNÇÃO	DOTAÇÃO INICIAL	DOTAÇÃO ATUALIZADA	DESPESAS EMPENHADAS		SALDO (c) = (a-b)	DESPESAS LIQUIDADAS		SALDO (e) = (a-d)	INSCRITAS EM RESTOS A PAGAR NÃO PROCESSADOS (f)
			ND BIMESTRE	ATÉ O BIMESTRE (b)		NO BIMESTRE	ATÉ O BIMESTRE (d)		
DESPESAS (EXCETO INTRA-ORÇAMENTARIAS) (T)	33.868.026,23	33.868.026,23	2.884.067,71	27.025.261,02	6.842.765,21	5.176.969,25	16.902.906,25	16.965.119,98	10.122.354,77
LEGISLATIVA	1.300.000,00	1.300.000,00	0,00	0,00	1.300.000,00	0,00	0,00	1.300.000,00	0,00
Ação Legislativa	1.300.000,00	1.300.000,00	0,00	0,00	1.300.000,00	0,00	0,00	1.300.000,00	0,00
ADMINISTRAÇÃO	3.065.211,00	3.374.349,62	746.654,58	3.032.713,00	341.636,62	623.360,38	2.154.442,71	1.219.906,91	878.270,29
Planejamento e Orçamento	260.400,00	268.106,00	4.140,00	149.036,82	119.069,18	33.593,40	112.635,95	151.450,05	36.380,87
Administração Geral	2.547.111,00	2.796.143,62	732.172,32	2.582.321,77	203.621,85	491.269,15	1.818.974,27	977.169,35	773.347,50
Administração Financeira	244.700,00	307.100,00	10.342,26	290.217,41	16.882,59	98.497,83	221.875,49	85.224,51	68.341,92
Comunicação Social	13.000,00	3.000,00	0,00	937,00	2.063,00	0,00	937,00	2.063,00	0,00
SEGURANÇA PÚBLICA	33.000,00	33.000,00	0,00	2.600,00	11.400,00	0,00	0,00	13.700,00	2.600,00
Administração Geral	33.000,00	33.000,00	0,00	2.600,00	11.400,00	0,00	0,00	13.700,00	2.600,00
ASSISTÊNCIA SOCIAL	1.782.195,00	1.752.200,89	177.654,28	1.388.008,59	364.192,30	210.388,60	752.609,50	999.591,39	635.399,09
Administração Geral	875.900,00	1.069.806,15	21.635,38	874.133,08	245.673,07	133.832,94	517.978,90	551.827,25	306.154,18
Assistência ao Idoso	282.695,00	209.795,00	36.519,90	154.447,72	55.347,28	28.723,11	64.737,00	141.038,00	89.690,72
Assistência à Criança e ao A	118.800,00	86.200,01	26.040,00	77.499,00	8.701,01	12.421,47	45.813,70	40.386,31	31.685,30
Assistência Comunitária	291.800,00	314.399,73	43.459,00	288.885,04	45.514,69	35.411,08	124.059,90	190.339,83	144.825,14
Alimentação e Nutrição	145.000,00	64.000,00	0,00	63.043,75	916,25	0,00	0,00	64.000,00	63.043,75
Direitos Individuais, Coleti	28.000,00	8.000,00	0,00	0,00	8.000,00	0,00	0,00	8.000,00	0,00
SAÚDE	7.460.696,97	7.597.967,73	640.507,01	7.132.534,01	465.431,72	1.251.863,13	4.135.739,71	3.462.226,02	2.996.794,30
Administração Geral	1.591.038,99	1.904.671,99	120.861,64	1.864.226,19	40.445,80	299.364,20	1.110.730,06	793.941,93	753.496,13
Atenção Básica	2.741.776,97	2.123.647,62	198.089,74	1.963.371,21	160.271,41	466.296,62	1.333.222,41	790.420,21	630.148,80
Assistência Hospitalar e Amb	2.216.500,00	3.200.490,11	271.556,13	3.151.509,81	148.980,30	452.991,11	1.562.271,57	1.718.218,54	1.569.238,24
Suporte Profilático e Terapê	64.000,00	25.700,00	0,00	16.066,80	9.633,20	2.500,00	16.066,80	9.633,20	0,00
Vigilância Sanitária	38.041,01	10.141,01	0,00	0,00	10.141,01	0,00	0,00	10.141,01	0,00
Vigilância Epidemiológica	287.320,00	240.320,00	50.000,00	157.360,00	92.960,00	30.711,20	113.448,87	136.871,13	43.911,13
Direitos Individuais, Coleti	22.000,00	3.000,00	0,00	0,00	3.000,00	0,00	0,00	3.000,00	0,00
TRABALHO	111.400,00	113.200,01	0,00	102.200,00	11.000,01	17.264,00	53.483,00	59.717,01	48.717,00
Empregabilidade	19.000,00	8.000,00	0,00	0,00	8.000,00	0,00	0,00	8.000,00	0,00
Fomento ao Trabalho	92.400,00	105.200,01	0,00	102.200,00	3.000,01	17.264,00	53.483,00	51.717,01	48.717,00

FUNÇÃO / SUBFUNÇÃO	DOTAÇÃO INICIAL	DOTAÇÃO ATUALIZADA	DESPESAS EMPENHADAS		SALDO (c) = (a-b)	DESPESAS LIQUIDADAS		SALDO (e) = (a-d)	INSCRITAS EM RESTOS A PAGAR NÃO PROCESSADOS (f)
			NO BIMESTRE	ATÉ O BIMESTRE (b)		NO BIMESTRE	ATÉ O BIMESTRE (d)		
EDUCAÇÃO	13.527.563,26	14.217.920,55	623.296,14	12.099.078,98	2.118.841,57	2.216.052,22	7.307.793,27	6.910.127,28	4.791.285,71
E ensino Fundamental	10.010.757,04	11.575.713,69	495.081,40	9.621.900,85	1.953.812,84	1.801.136,12	5.896.890,98	5.678.822,71	3.725.009,87
E ensino Médio	18.000,00	3.000,00	0,00	0,00	3.000,00	0,00	0,00	3.000,00	0,00
E ensino Superior	17.000,00	9.000,00	0,00	0,00	9.000,00	0,00	0,00	9.000,00	0,00
Educação Infantil	1.091.311,20	955.585,21	7.851,73	918.157,16	37.428,05	115.893,58	534.601,86	420.983,35	383.555,30
Educação de jovens e Adultos	44.000,00	0,00	0,00	0,00	0,00	0,00	0,00	0,00	0,00
Educação Básica	2.322.495,02	1.668.621,65	120.363,01	1.559.020,97	109.600,68	299.022,52	876.300,43	792.321,22	682.720,54
Direitos Individuais, Coletivos	24.000,00	6.000,00	0,00	0,00	6.000,00	0,00	0,00	6.000,00	0,00
CULTURA	645.000,00	468.617,41	47.844,80	311.508,64	157.108,77	61.414,08	236.433,40	232.184,01	75.075,24
Diffusão Cultural	645.000,00	468.617,41	47.844,80	311.508,64	157.108,77	61.414,08	236.433,40	232.184,01	75.075,24
URBANISMO	1.409.000,00	1.339.000,00	139.375,18	1.006.811,65	352.188,35	236.617,20	734.742,34	624.457,66	272.069,31
Administração Geral	1.045.900,00	996.400,00	59.830,84	841.451,45	154.948,55	157.072,86	569.382,14	427.017,86	272.069,31
Defesa Aérea	9.000,00	0,00	0,00	0,00	0,00	0,00	0,00	0,00	0,00
Infra Estrutura Urbana	307.500,00	326.200,00	68.567,65	132.241,86	173.958,14	68.567,65	152.241,86	173.958,14	0,00
Serviços Urbanos	46.600,00	36.400,00	10.976,69	13.118,34	23.281,66	10.976,69	13.118,34	23.281,66	0,00
HABITAÇÃO	347.100,00	0,00	0,00	0,00	0,00	0,00	0,00	0,00	0,00
Administração Geral	14.000,00	0,00	0,00	0,00	0,00	0,00	0,00	0,00	0,00
Assistência Comunitária	333.100,00	0,00	0,00	0,00	0,00	0,00	0,00	0,00	0,00
SANEAMENTO	1.281.260,00	1.125.560,00	15.770,83	22.063,51	1.103.496,49	15.770,83	22.063,51	1.103.496,49	0,00
Administração Geral	992.360,00	992.360,00	0,00	0,00	992.360,00	0,00	0,00	992.360,00	0,00
Assistência Comunitária	218.900,00	63.200,00	0,00	0,00	41.136,49	15.770,83	22.063,51	41.136,49	0,00
Saneamento Básico Urbano	70.000,00	70.000,00	0,00	0,00	70.000,00	0,00	0,00	70.000,00	0,00
GESTÃO AMBIENTAL	726.300,00	615.183,00	138.669,00	411.610,40	193.572,60	134.219,00	411.060,40	204.122,60	10.550,00
Administração Geral	21.200,00	10.200,00	0,00	3.037,00	7.163,00	0,00	3.037,00	7.163,00	0,00
Serviços Urbanos	637.100,00	598.983,00	138.669,00	418.573,40	180.409,60	134.219,00	408.023,40	180.959,60	10.550,00
Controle Ambiental	55.000,00	0,00	0,00	0,00	0,00	0,00	0,00	0,00	0,00
Abastecimento	13.000,00	6.000,00	0,00	0,00	6.000,00	0,00	0,00	6.000,00	0,00
CIÊNCIA E TECNOLOGIA	21.000,00	0,00	0,00	0,00	0,00	0,00	0,00	0,00	0,00
Tecnologia da Informação	21.000,00	0,00	0,00	0,00	0,00	0,00	0,00	0,00	0,00
AGRICULTURA	1.071.500,00	1.112.449,02	244.237,89	940.327,25	172.121,77	325.212,35	696.602,04	415.846,98	243.725,21
Administração Geral	901.800,00	730.449,01	9.816,45	566.393,81	164.055,20	85.163,91	375.725,60	354.723,41	190.668,21

RELATÓRIO RESUMIDO DA EXECUÇÃO ORÇAMENTÁRIA
 DEMONSTRATIVO DA EXECUÇÃO DAS DESPESAS POR FUNÇÃO/SUBFUNÇÃO
 ORÇAMENTO FISCAL E DA SEGURIDADE SOCIAL
 4º Bimestre de 2017 (Julho a Agosto)

RREO - Anexo 2 (LRF, Art. 52, inciso II, alínea 'c')

R\$ 1,00

FUNÇÃO / SUBFUNÇÃO	DOTAÇÃO INICIAL	DOTAÇÃO ATUALIZADA	DESPESAS EMPENHADAS			DESPESAS LIQUIDADAS			SALDO (e) = (a-d)	INSCRITAS EM RESTOS A PAGAR NÃO PROCESSADOS (f)
			NO BIESTRE	ATÉ O BIESTRE (b)	%	NO BIESTRE	ATÉ O BIESTRE (d)	%		
			SALDO (c) = (a-b)			SALDO (e) = (a-d)				
Recursos Hídricos	85.000,00	234.450,00	234.421,44	234.421,44	0,87	28,56	234.421,44	234.421,44	28,56	0,00
Extensão Rural	60.700,00	139.550,01	0,00	139.517,00	0,52	38,01	5.627,00	86.455,00	53.095,01	53.057,00
Defesa Agropecuária	24.000,00	8.000,00	0,00	0,00	0,00	8.000,00	0,00	0,00	8.000,00	0,00
CONEXÃO E SERVIÇOS	119.600,00	23.600,00	1.350,00	6.810,00	0,03	16.790,00	1.950,00	6.810,00	16.790,00	0,00
Abastecimento	43.600,00	17.600,00	1.350,00	6.810,00	0,03	10.790,00	1.950,00	6.810,00	10.790,00	0,00
Projeção Comercial	38.000,00	0,00	0,00	0,00	0,00	0,00	0,00	0,00	0,00	0,00
Turismo	38.000,00	6.000,00	0,00	0,00	0,00	6.000,00	0,00	0,00	6.000,00	0,00
ENERGIA	394.000,00	275.700,00	107.000,00	261.539,80	0,97	14.160,20	44.401,26	158.453,00	117.247,00	103.086,80
Serviços Urbanos	371.000,00	275.700,00	107.000,00	261.539,80	0,97	14.160,20	44.401,26	158.453,00	117.247,00	103.086,80
Energia Elétrica	23.000,00	0,00	0,00	0,00	0,00	0,00	0,00	0,00	0,00	0,00
TRANSPORTE	90.000,00	138.580,00	0,00	96.652,13	0,36	41.927,87	0,00	96.652,13	41.927,87	0,00
Transporte Rodoviário	90.000,00	138.580,00	0,00	96.652,13	0,36	41.927,87	0,00	96.652,13	41.927,87	0,00
DESPORTE E LAZER	378.200,00	275.000,00	51.708,00	200.803,06	0,74	74.196,94	38.456,20	136.021,24	138.978,76	64.781,82
Administração Geral	333.200,00	275.000,00	51.708,00	200.803,06	0,74	74.196,94	38.456,20	136.021,24	138.978,76	64.781,82
Desporto Comunitário	45.000,00	0,00	0,00	0,00	0,00	0,00	0,00	0,00	0,00	0,00
RESERVA DE CONTINGÊNCIA	105.000,00	105.000,00	0,00	0,00	0,00	105.000,00	0,00	0,00	105.000,00	0,00
Reserva de Contingência	105.000,00	105.000,00	0,00	0,00	0,00	105.000,00	0,00	0,00	105.000,00	0,00
DESPESAS (INTRA-ORÇAMENTARIAS) (II)	0,00	0,00	0,00	0,00	0,00	0,00	0,00	0,00	0,00	0,00
TOTAL (II) = (I + II)	33.868.026,23	33.868.026,23	2.884.067,71	27.025.261,02	100,00	6.842.765,21	5.176.969,25	16.902.906,25	16.965.119,98	10.122.354,77

FONTE: SISTEMA: Aspec Informática - UNIDADE RESPONSÁVEL: Prefeitura Municipal de Iraporanga - DATA DA EMISSÃO: 28/09/2017 - HORA DA EMISSÃO: 08:55:46

RELATÓRIO RESUMIDO DA EXECUÇÃO ORÇAMENTÁRIA
 DEMONSTRATIVO DA EXECUÇÃO DAS DESPESAS POR FUNÇÃO/SUBFUNÇÃO
 ORÇAMENTO FISCAL E DA SEGURIDADE SOCIAL
 4º bimestre de 2017 (Julho a Agosto)

RREO - Anexo 2 (LRF, Art.52, inciso II, alínea 'c')

R\$ 1,00


FUNÇÃO / SUBFUNÇÃO	DOTAÇÃO INICIAL	DOTAÇÃO ATUALIZADA (a)	DESPESAS EMPENHADAS		SALDO (c) = (a-b)	DESPESAS LIQUIDADAS		SALDO (e) = (a-d)	INSCRITAS EM RESTOS A PAGAR NÃO PROCESSADOS (f)
			NO BIMESTRE	ATÉ O BIMESTRE (b)		NO BIMESTRE	ATÉ O BIMESTRE (d)		
				% (b/total b)			% (d/total d)		




ANTONIO ALVES MELO
 PREFEITO MUNICIPAL



F. DAS C. S. DE AGUIAR DIGITALIZAÇÕES E C.
 ASSESSORIA CONTÁBIL



ANTONIO AMARO PEREIRA OLIVEIRA
 SECRETÁRIO DE FINANÇAS



ANTONIO GUSTAVO BORGES DE SOUSA
 Coordenador de Controle

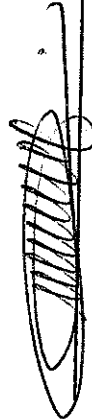



ESPECIFICAÇÃO	EVOLUÇÃO DA RECEITA REALIZADA NOS ÚLTIMOS 12 MESES													
	Set/2016	Out/2016	Nov/2016	Dez/2016	Jan/2017	Fev/2017	Mar/2017	Set/2016	Out/2016	Nov/2016	Dez/2016	Jan/2017	Fev/2017	Mar/2017
RECEITAS CORRENTES (I)	2.057.453,48	2.172.165,88	2.985.866,59	4.552.952,14	2.067.807,75	2.789.257,19	2.267.157,19	2.057.453,48	2.172.165,88	2.985.866,59	4.552.952,14	2.067.807,75	2.789.257,19	2.267.157,19
Receita tributária	136.975,71	29.312,75	14.745,26	192.906,86	32.152,10	14.181,92	23.385,78	136.975,71	29.312,75	14.745,26	192.906,86	32.152,10	14.181,92	23.385,78
IPTU	690,35	449,89	867,88	1.293,46	51,30	80,00	56,66	690,35	449,89	867,88	1.293,46	51,30	80,00	56,66
ISS	47.740,28	19.026,71	6.789,54	78.546,86	19.254,33	8.048,57	12.107,16	47.740,28	19.026,71	6.789,54	78.546,86	19.254,33	8.048,57	12.107,16
ITBI	245,00	0,00	1.840,00	634,22	740,00	0,00	0,00	245,00	0,00	1.840,00	634,22	740,00	0,00	0,00
IRRF	88.220,08	9.656,95	4.932,24	112.280,32	9.826,85	5.013,56	10.343,34	88.220,08	9.656,95	4.932,24	112.280,32	9.826,85	5.013,56	10.343,34
Outras receitas tributárias	80,00	179,20	315,60	150,00	2.779,62	1.039,79	878,62	80,00	179,20	315,60	150,00	2.779,62	1.039,79	878,62
Receita de contribuições	1.327,26	17.395,06	20.506,05	26.195,72	15.742,57	21.192,23	23.586,81	1.327,26	17.395,06	20.506,05	26.195,72	15.742,57	21.192,23	23.586,81
Receita patrimonial	5.132,40	4.265,09	3.849,44	6.032,24	8.322,97	8.831,57	12.270,52	5.132,40	4.265,09	3.849,44	6.032,24	8.322,97	8.831,57	12.270,52
Receita de serviços	125,00	150,00	50,00	625,00	450,00	325,00	25,00	125,00	150,00	50,00	625,00	450,00	325,00	25,00
Transferências correntes	1.905.444,70	2.115.638,55	2.926.246,57	4.195.288,16	2.009.334,16	2.742.855,42	2.198.583,24	1.905.444,70	2.115.638,55	2.926.246,57	4.195.288,16	2.009.334,16	2.742.855,42	2.198.583,24
Cota-parte do FPM	325.995,87	750.689,56	1.369.622,53	1.480.795,17	909.335,84	1.165.744,06	730.410,09	325.995,87	750.689,56	1.369.622,53	1.480.795,17	909.335,84	1.165.744,06	730.410,09
Cota-parte do ICMS	499.494,32	406.681,52	426.945,79	419.701,36	404.413,87	195.579,74	473.392,92	499.494,32	406.681,52	426.945,79	419.701,36	404.413,87	195.579,74	473.392,92
Cota-parte do IPVA	5.047,80	1.890,06	1.360,75	2.399,96	50.973,89	48.234,66	21.992,01	5.047,80	1.890,06	1.360,75	2.399,96	50.973,89	48.234,66	21.992,01
Cota-parte do ITR	461,45	483,57	38,47	103,21	13,08	37,13	31,80	461,45	483,57	38,47	103,21	13,08	37,13	31,80
Transferências da LC 87/96	1.265,71	1.265,71	1.265,71	1.265,71	1.137,05	1.137,05	1.137,05	1.265,71	1.265,71	1.265,71	1.265,71	1.137,05	1.137,05	1.137,05
Transferências da LC 61/89	1.191,31	1.259,16	1.315,91	1.400,00	1.163,24	1.164,50	915,09	1.191,31	1.259,16	1.315,91	1.400,00	1.163,24	1.164,50	915,09
Transferências do Fundeb	540.306,52	572.042,09	748.650,81	1.162.100,37	516.080,90	1.021.521,43	636.115,44	540.306,52	572.042,09	748.650,81	1.162.100,37	516.080,90	1.021.521,43	636.115,44
Outras transferências correntes	331.681,72	381.296,87	377.046,60	1.127.522,38	126.216,29	309.436,65	334.570,84	331.681,72	381.296,87	377.046,60	1.127.522,38	126.216,29	309.436,65	334.570,84
Outras receitas correntes	8.448,41	5.444,43	20.469,27	131.904,16	1.805,95	1.871,25	9.300,84	8.448,41	5.444,43	20.469,27	131.904,16	1.805,95	1.871,25	9.300,84
DEDUÇÕES (II)	206.691,24	231.892,36	360.670,21	416.155,27	273.407,32	282.379,34	245.579,79	206.691,24	231.892,36	360.670,21	416.155,27	273.407,32	282.379,34	245.579,79
Ded. de receita para formação do Fundeb	206.691,24	231.892,36	360.670,21	416.155,27	273.407,32	282.379,34	245.579,79	206.691,24	231.892,36	360.670,21	416.155,27	273.407,32	282.379,34	245.579,79
RECEITA CORRENTE LÍQUIDA (III)=(I-II)	1.850.762,24	1.940.270,52	2.625.196,38	4.136.796,87	1.794.400,43	2.506.877,85	2.021.577,40	1.850.762,24	1.940.270,52	2.625.196,38	4.136.796,87	1.794.400,43	2.506.877,85	2.021.577,40

ESPECIFICAÇÃO	EVOLUÇÃO DA RECEITA REALIZADA NOS ÚLTIMOS 12 MESES					TOTAL (ÚLTIMOS 12 MESES)	PREVISÃO ATUALIZADA EXERCÍCIO
	Abr/2017	Mai/2017	Jun/2017	Jul/2017	Ago/2017		
RECEITAS CORRENTES (I)	2.232.322,75	2.381.560,17	2.369.004,77	2.642.320,82	2.481.801,57	30.999.670,30	36.025.848,25
Receita tributária	15.327,23	25.573,10	34.028,68	278.166,76	33.831,74	850.587,89	363.570,00
IPTU	0,00	0,00	1,05	12.775,01	2.550,33	18.833,83	13.400,00
ISS	3.837,78	9.072,64	12.054,84	257.323,76	17.101,28	490.858,75	231.870,00
ITBI	0,00	300,00	0,00	0,00	2.360,00	5.619,22	2.000,00
ITR	10.907,46	15.507,83	21.680,83	7.069,68	11.756,11	307.195,55	101.000,00
ITRIRF	581,99	737,33	272,96	998,31	64,02	8.080,64	15.300,00
Outras receitas tributárias	24.012,94	18.797,48	24.517,44	22.211,48	25.603,66	241.091,70	371.000,00
Receita de contribuições	7.312,83	7.256,70	5.166,83	4.942,32	7.105,57	80.488,48	136.155,00
Receita patrimonial	73,00	3.001,25	250,00	150,00	180,00	5.404,25	149.960,00
Receita de serviços	2.181.502,92	2.312.861,55	2.300.458,60	2.335.602,77	2.323.134,97	29.546.932,91	34.331.893,16
Transferências correntes	880.019,99	998.230,76	920.085,00	1.187.971,41	805.910,17	11.724.810,45	11.757.000,00
Cota-parte do FPM	340.728,33	352.462,50	353.795,67	426.255,46	412.363,78	4.711.815,22	4.784.000,00
Cota-parte do ICMS	17.784,70	18.232,29	15.050,98	5.844,44	3.401,02	192.212,36	274.500,00
Cota-parte do IPVA	6,30	0,00	131,40	170,85	158,75	1.666,11	1.000,00
Cota-parte do ITR	1.137,05	1.137,05	1.137,05	1.137,05	1.137,05	14.159,24	16.700,00
Transferências da LC 87/96	1.104,98	1.036,78	1.042,41	1.171,03	1.095,80	13.860,21	15.500,00
Transferências da LC 61/89	590.509,98	628.846,32	623.668,94	460.265,70	597.756,77	8.097.864,77	8.924.886,90
Transferências do Fundeb	350.211,59	312.915,85	385.547,15	252.886,23	501.312,13	4.790.544,30	8.558.306,26
Outras transferências correntes	4.093,83	14.070,09	4.583,22	1.247,99	91.945,63	295.165,07	673.270,09
Outras receitas correntes	248.156,23	274.219,82	258.248,46	229.042,20	244.813,27	3.271.258,51	3.369.740,00
DEDUÇÕES (II)	248.156,23	274.219,82	258.248,46	229.042,20	244.813,27	3.271.258,51	3.369.740,00
Ded. de receita para formação do Fundeb							
RECEITA CORRENTE LÍQUIDA (III)=(I-II)	1.984.166,52	2.107.340,35	2.110.756,31	2.413.278,62	2.236.988,30	27.728.411,79	32.656.108,25

FONTE: SISTEMA: Aspec Informática - UNIDADE RESPONSÁVEL: Prefeitura Municipal de Iraporanga - DATA DA EMISSÃO: 28/09/2017 - HORA DA EMISSÃO: 08:56:14



RELATÓRIO RESUMIDO DA EXECUÇÃO ORÇAMENTÁRIA
DEMONSTRATIVO DA RECEITA CORRENTE LÍQUIDA
ORÇAMENTO FISCAL E DA SEGURIDADE SOCIAL
4º bimestre de 2017 (até Agosto)

	
ANTONIO ALVES MELO PREFEITO MUNICIPAL	F DAS C S DE AGUIAR DIGITALIZAÇÕES E C ASSESSORIA CONTABIL
	
ANTONIO AMARO PEREIRA OLIVEIRA SECRETARIO DE FINANÇAS	ANTONIO GUSTAVO GOMES DE SOUSA Coordenador de Controle

RREO - ANEXO 5 (LRF, Art 53, inciso III)

R\$ 1,00

	S A L D O S		
	EM 31/DEZ/2016 (a)	EM MAI/17 a JUN/17 (b)	EM JUL/17 a AGO/17 (c)
	DÍVIDA FISCAL LÍQUIDA		
DÍVIDA CONSOLIDADA (I)	20.650.147,54	20.620.122,36	20.589.002,81
DEDUÇÕES (II)	84.020,19	92.183,62	114.826,04
Disponibilidade de caixa	0,00	0,00	0,00
Disponibilidade de caixa bruta	1.295.644,16	1.103.738,31	1.647.691,06
(-) Restos a pagar processados (exceto precatórios)	3.448.016,41	3.937.250,75	4.254.610,65
Demais haveres financeiros	84.020,19	92.183,62	114.826,04
DÍVIDA CONSOLIDADA LÍQUIDA (III) = (I - II)	20.566.127,35	20.527.938,74	20.474.176,77
RECEITAS DE PRIVATIVAÇÕES (IV)	0,00	0,00	0,00
PASSIVOS RECONHECIDOS (V)	0,00	12.000,00	24.000,00
DÍVIDA FISCAL LÍQUIDA (VI) = (III + IV - V)	20.566.127,35	20.515.938,74	20.450.176,77
RESULTADO NOMINAL	PERÍODO DE REFERÊNCIA		
	NO BIMESTRE (c-b)	ATÉ BIMESTRE (c-a)	
VALOR	-65.761,97	-115.950,58	
DISCRIMINAÇÃO DA META FISCAL	VALOR CORRENTE		
META DO RESULTADO NOMINAL FIXADA NO ANEXO DE METAS FISCAIS DA LDO PARA O EXERCÍCIO DE REFERÊNCIA			0,00

PDNTE: SISTEMA: Aspec Informática - UNIDADE RESPONSÁVEL: Prefeitura Municipal de Iraporanga - DATA DA EMISSÃO: 28/09/2017 - HORA DA EMISSÃO: 08:56:36

Nota - O valor do item 'II' somente será preenchido se for positivo.

RELATÓRIO RESUMIDO DA EXECUÇÃO ORÇAMENTÁRIA
DEMONSTRATIVO DO RESULTADO NOMINAL
ORÇAMENTOS FISCAL E DA SEGURIDADE SOCIAL
4º bimestre de 2017 (Julho a Agosto)



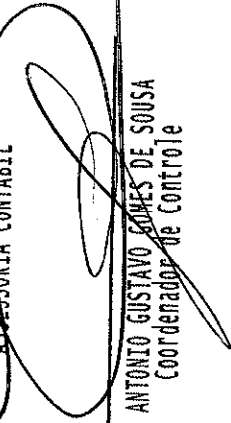
ANTONIO ALVES MELO
PREFEITO MUNICIPAL



F DMS C S DE AGUIAR DIGITALIZAÇÕES E C
ASSESSORIA CONTÁBIL



ANTONIO AMARO PEREIRA OLIVEIRA
SECRETÁRIO DE FINANÇAS



ANTONIO GUSTAVO GOMES DE SOUSA
COORDENADOR DE CONTROLE

REO - ANEXO 6 (LRF, Art. 53, inciso III)

R\$ 1,00

RECEITAS PRIMÁRIAS	PREVISÃO ATUALIZADA	RECEITAS REALIZADAS	
		ATÉ O BIMESTRE	ATÉ O BIMESTRE ANO ANTERIOR
RECEITAS PRIMÁRIAS CORRENTES (I)	32.322.933,25	17.114.486,76	16.489.553,99
Receita tributária	363.570,00	456.647,31	247.814,11
IPTU	13.400,00	15.530,35	12.634,88
ISS	231.870,00	338.755,36	155.507,26
ITBI	2.000,00	2.900,00	2.325,04
IRRF	101.000,00	92.105,76	71.898,34
Outras receitas tributárias	15.300,00	7.335,84	5.348,59
Receita de contribuições	371.000,00	175.667,61	218.631,72
Outras receitas de contribuição	371.000,00	175.667,61	218.631,72
Receita patrimonial líquida	3.000,00	310,29	0,00
Receita patrimonial	136.155,00	61.209,31	76.946,46
(-) Aplicações financeiras	133.155,00	60.899,02	76.946,46
Transferências correntes	30.962.133,16	16.348.488,50	15.860.943,90
Cota-parte do FPM	9.440.540,16	6.173.639,49	5.680.007,52
Cota-parte do ICMS	3.792.838,00	2.367.193,89	2.335.299,20
Cota-parte do IPVA	218.939,00	145.205,64	118.660,33
Convênios	375.000,00	0,00	0,00
Outras transferências correntes	17.134.786,00	7.662.449,48	7.726.976,85
Demais receitas correntes	823.230,09	133.373,05	162.174,26
Dívida ativa	360.970,09	20.380,48	825,80
Diversas receitas correntes	462.260,00	112.992,57	161.348,46
RECEITAS DE CAPITAL (II)	1.211.917,98	1.228.283,51	808.983,68
Operações de crédito (III)	0,00	0,00	0,00
Amortização de empréstimos (IV)	0,00	0,00	0,00
Alienação de bens (V)	10.000,00	0,00	0,00
Transferências de capital	1.196.917,98	1.228.283,51	808.983,68
Convênios	1.096.917,98	1.228.283,51	808.983,68
Outras transferências de capital	100.000,00	0,00	0,00
Outras receitas de capital	5.000,00	0,00	0,00
RECEITAS PRIMÁRIAS DE CAPITAL (VI)= (II - III - IV - V)	1.201.917,98	1.228.283,51	808.983,68
RECEITA PRIMÁRIA TOTAL (VII)= (I + IV)	33.724.871,23	18.342.770,27	17.298.547,67

DESPESAS PRIMÁRIAS	DOTAÇÃO ATUALIZADA	DESPESAS EMPENHADAS		DESPESAS LIQUIDADAS	
		ATÉ O BIMESTRE EXERCÍCIO ATUAL	ATÉ O BIMESTRE EXERCÍCIO ANTERIOR	ATÉ O BIMESTRE EXERCÍCIO ATUAL	ATÉ O BIMESTRE EXERCÍCIO ANTERIOR
DESPESAS CORRENTES (VIII)	31.955.232,51	25.797.076,52	25.807.107,75	15.849.019,02	14.518.121,57
Pessoal e encargos sociais	14.645.761,80	11.443.294,82	12.716.129,44	8.473.460,22	7.411.734,13
Juros e encargos da dívida (IX)	0,00	0,00	0,00	0,00	0,00
Outras despesas correntes	17.309.470,71	14.353.781,70	13.090.978,31	7.375.558,80	7.106.387,44
DESPESAS PRIMÁRIAS CORRENTES (X) = (VIII - IX)	31.955.232,51	25.797.076,52	25.807.107,75	15.849.019,02	14.518.121,57
DESPESAS DE CAPITAL (XI)	1.807.793,72	1.228.184,50	1.960.277,97	1.053.887,23	1.000.251,25
Investimentos	1.366.793,72	893.184,50	1.715.862,07	783.742,50	846.863,99
Imersões financeiras	0,00	0,00	0,00	0,00	0,00
Concessão de empréstimos (XII)	0,00	0,00	0,00	0,00	0,00
Aquisição de título de capital já integralizado (XIII)	0,00	0,00	0,00	0,00	0,00
Amortização de dívida (XIV)	441.000,00	335.000,00	244.415,90	270.144,73	133.387,26
DESPESAS PRIMÁRIAS DE CAPITAL (XV) = (XI - XII - XIII - XIV)	1.366.793,72	893.184,50	1.715.862,07	783.742,50	846.863,99
Reserva de contingência (XVI)	105.000,00	0,00	0,00	0,00	0,00
Reserva do RPPS (XVII)	0,00	0,00	0,00	0,00	0,00
DESPESA PRIMÁRIA TOTAL (XVIII) = (X + XV + XVI + XVII)	33.427.026,23	26.690.261,02	27.522.969,82	16.632.761,52	15.364.985,56
RESULTADO PRIMÁRIO (XIX) = (VII - XVIII)	297.845,00	-	-	1.710.008,75	1.933.562,11
SALDOS DE EXERCÍCIOS ANTERIORES	-	-	-	-	-

DISCRIMINAÇÃO DA META FISCAL

VALOR CORRENTE

META DE RESULTADO PRIMÁRIO FIXADA NO ANEXO DE METAS FISCAIS DA LDO PARA O EXERCÍCIO DE REFERÊNCIA

0,00


FDNTE: SISTEMA: Aspec Informática - UNIDADE RESPONSÁVEL: Prefeitura Municipal de Iraporanga - DATA DA EMISSÃO: 26/09/2017 - HORA DA EMISSÃO: 08:56:57




RELATÓRIO RESUMIDO DA EXECUÇÃO ORÇAMENTÁRIA
DEMONSTRATIVO DO RESULTADO PRIMÁRIO
ORÇAMENTOS FISCAL E DA SEGURIDADE SOCIAL
4º bimestre de 2017 (Julho a Agosto)




ANTONIO ALVES MELO
PREFEITO MUNICIPAL



F. DAS C. S. DE FREITAS REGALADO E C.
ASSESSORIA CONTÁBIL



ANTONIO AMARO PEREIRA OLIVEIRA
SECRETÁRIO DE FINANÇAS



ANTONIO GUSTAVO GOMES DE SOUSA
Coordenador de Controle

RELATÓRIO RESUMIDO DA EXECUÇÃO ORÇAMENTÁRIA
DEMONSTRATIVO DOS RESTOS A PAGAR
POR PODER E ÓRGÃO
ORÇAMENTOS FISCAL E DA SEGURIDADE SOCIAL
4º bimestre de 2017 (Julho a Agosto)
R\$ 1,00

RREO - ANEXO 7 (LRF, Art 53, inciso V)

PDER / ÓRGÃO	RESTOS A PAGAR PROCESSADOS E NÃO PROCESSADOS LIQUIDADOS EM EXERCÍCIOS ANTERIORES					SALDO (e)=(a+b)-(c+d)
	INSCRITOS		PAGOS (c)	CANCELADOS (d)		
	EM EXERCÍCIOS ANTERIORES (a)	EM 31 DE DEZ. EXERC. ANTERIOR (b)				
RESTOS A PAGAR (EXCETO INTRA-ORÇAMENTÁRIO (I))	2.191.366,61	1.256.649,80	1.290.744,67	0,00	2.157.271,74	
Executivo	2.191.366,61	1.256.649,80	1.290.744,67	0,00	2.157.271,74	
2011-Secretaria de Finanças	582.078,01	0,00	0,00	0,00	582.078,01	
2012-Gabinete do Prefeito	2.437,50	0,00	0,00	0,00	2.437,50	
2012-Sec.Planejamento e Administração Ge	64.151,00	0,00	0,00	0,00	64.151,00	
2012-Secretaria de Finanças	11.228,47	0,00	0,00	0,00	11.228,47	
2012-Secretaria de Obras e Serviços Públ	33.029,89	0,00	0,00	0,00	33.029,89	
2012-Sec. de Agricultura e Recursos Hídri	26.601,00	0,00	0,00	0,00	26.601,00	
2012-Serviço de Abastecimento de Água e	14.772,31	0,00	0,00	0,00	14.772,31	
2012-Fundo Municipal de Educação - FME	42.385,88	0,00	0,00	0,00	42.385,88	
2012-Fundo de Desenv. da Educação Básica	436.757,27	0,00	0,00	0,00	436.757,27	
2012-Fundo Municipal de Saúde - FMS	96.710,96	0,00	0,00	0,00	96.710,96	
2012-Secretaria de Assistência Social	15.522,26	0,00	0,00	0,00	15.522,26	
2013-Gabinete do Prefeito	78,31	0,00	0,00	0,00	78,31	
2013-Sec.Planejamento e Administração Ge	4.978,00	0,00	0,00	0,00	4.978,00	
2013-Secretaria de Finanças	1.000,00	0,00	0,00	0,00	1.000,00	
2013-Secretaria de Obras e Serviços Públ	200,00	0,00	0,00	0,00	200,00	
2013-Sec. de Agricultura e Recursos Hídri	7.000,00	0,00	0,00	0,00	7.000,00	
2013-Serviço de Abastecimento de Água e	14.429,75	0,00	0,00	0,00	14.429,75	
2013-Secretaria de Educação	4.000,00	0,00	3.000,00	0,00	1.000,00	
2013-Fundo de Desenv.da Educação Básica	12.682,76	0,00	0,00	0,00	12.682,76	
2013-Secretaria de Saúde	12.016,43	0,00	0,00	0,00	12.016,43	
2013-Fundo Municipal de Saúde	29.158,31	0,00	3.000,00	0,00	26.158,31	
2013-Secretaria de Saúde	85,77	0,00	0,00	0,00	85,77	
2013-Fundo Municipal de Saúde	7.362,50	0,00	0,00	0,00	7.362,50	
2013-Secretaria de Assistência Social	1.900,00	0,00	0,00	0,00	1.900,00	
2014-Gabinete do Prefeito	17.388,00	0,00	1.988,00	0,00	15.399,00	
2014-Sec.de Planejamento e Administração						

RELATÓRIO RESUMIDO DA EXECUÇÃO ORÇAMENTÁRIA
 DEMONSTRATIVO DOS RESTOS A PAGAR
 POR PODER E ÓRGÃO
 ORÇAMENTOS FISCAL E DA SEGURIDADE SOCIAL
 4º bimestre de 2017 (Julho a Agosto)
 R\$ 1,00

RREO - ANEXO 7 (LRF, ART 53, inciso V)

PODER / ÓRGÃO	RESTOS A PAGAR PROCESSADOS E NÃO PROCESSADOS LIQUIDADOS EM EXERCÍCIOS ANTERIORES				
	INSCRITOS		PAGOS (c)	CANCELADOS (d)	SALDO (e)=(a+b)-(c+d)
	EM EXERCÍCIOS ANTERIORES (a)	EM 31 DE DEZ. EXERC. ANTERIOR (b)			
2014-Secretaria de Infra Estrutura	42.588,71	0,00	799,40	0,00	41.789,31
2014-Sec.Agric,Pecuária, M.Amb e Rec Hid	23.365,17	0,00	0,00	0,00	23.365,17
2014-Serviço Autônomo de Água e Esgoto-S	66.842,60	0,00	0,00	0,00	66.842,60
2014-Secretaria de Cultura e Turismo	1.100,00	0,00	0,00	0,00	1.100,00
2014-Sec. de Governo e Articulação	180,00	0,00	0,00	0,00	180,00
2014-Fundo Municipal de Educação-FME	35.581,82	0,00	3.823,26	0,00	31.758,56
2014-Fundo Municipal de Educação Básica-	33.490,09	0,00	10.608,46	0,00	22.881,63
2014-Fundo Municipal de Saúde	137.277,73	0,00	14.833,23	0,00	122.444,50
2014-Fundo Municipal de Assistência Soci	19.961,19	0,00	0,00	0,00	19.961,19
2015-Gabinete do Prefeito	4.439,69	0,00	0,00	0,00	4.439,69
2015-Sec.de Planejamento e Administração	18.460,00	0,00	0,00	0,00	18.460,00
2015-Secretaria de Infra Estrutura	12.361,15	0,00	1.405,42	0,00	10.955,73
2015-Sec.Agric,Pecuária, M.Amb e Rec Hid	409,00	0,00	409,00	0,00	0,00
2015-Secretaria de Cultura e Turismo	150,00	0,00	0,00	0,00	150,00
2015-Sec. de Governo e Articulação	1.700,00	0,00	0,00	0,00	1.700,00
2015-Fundo Municipal de Educação-FME	61.333,92	0,00	0,00	0,00	61.333,92
2015-Fundo Municipal de Educação Básica-	267.047,32	0,00	9.430,10	0,00	257.617,22
2015-Fundo Municipal de Saúde	20.673,01	0,00	0,00	0,00	20.673,01
2015-Fundo Municipal de Assistência Soci	6.500,83	0,00	7.690,36	0,00	1.189,47
2016-Gabinete do Prefeito	0,00	53.401,41	3.830,83	0,00	2.650,00
2016-Sec.de Planejamento e Administração	0,00	78.424,08	53.401,41	0,00	0,00
2016-Secretaria de Finanças	0,00	11.188,00	76.832,28	0,00	1.591,80
2016-Secretaria de Infra Estrutura	0,00	54.560,11	11.188,00	0,00	0,00
2016-Sec.Agric,Pecuária, M.Amb e Rec Hid	0,00	81.345,33	54.560,11	0,00	0,00
2016-Secretaria de Cultura e Turismo	0,00	24.743,80	81.345,33	0,00	0,00
2016-Sec. de Governo e Articulação	0,00	16.085,00	24.743,80	0,00	0,00
2016-Fundo Municipal de Educação-FME	0,00	36.810,00	15.085,00	0,00	1.000,00
2016-Fundo Municipal de Educação Básica-	0,00	586.764,09	36.810,00	0,00	0,00
2016-Fundo Municipal de Saúde	0,00	235.448,79	586.764,09	0,00	0,00
			216.708,79	0,00	18.740,00

RELATÓRIO RESUMIDO DA EXECUÇÃO ORÇAMENTÁRIA
 DEMONSTRATIVO DOS RESTOS A PAGAR
 POR PODER E ÓRGÃO
 ORÇAMENTOS FISCAL E DA SEGURIDADE SOCIAL
 4º bimestre de 2017 (Julho a Agosto)
 R\$ 1,00

RREO - ANEXO 7 (LRF, Art 53, inciso V)

PODER / ÓRGÃO	RESTOS A PAGAR PROCESSADOS E NÃO PROCESSADOS LIQUIDADOS EM EXERCÍCIOS ANTERIORES				
	INSCRITOS		PAGOS (c)	CANCELADOS (d)	SALDO (e)=(a+b)-(c+d)
	EM EXERCÍCIOS ANTERIORES (a)	EM 31 DE DEZ. EXERC. ANTERIOR (b)			
2016-Fundo Municipal de Assistência Soci	0,00	70.579,19	65.166,80	0,00	5.412,39
2016-Fundo dos Direitos da Criança e Adoles	0,00	4.400,00	4.400,00	0,00	0,00
2016-Fundo de Habitação de Interesse Soc	0,00	0,00	0,00	0,00	0,00
2016-Secretaria da Juventude	0,00	2.900,00	2.900,00	0,00	0,00
Legislativo	0,00	0,00	0,00	0,00	0,00
Judiciário	0,00	0,00	0,00	0,00	0,00
Ministério Público	0,00	0,00	0,00	0,00	0,00
RESTOS A PAGAR (INTRA-ORÇAMENTÁRIO (II))	0,00	0,00	0,00	0,00	0,00
TOTAL (III)=(I)+(II)	2.191.366,61	1.256.649,80	1.290.744,67	0,00	2.157.271,74

RELATÓRIO RESUMIDO DA EXECUÇÃO ORÇAMENTÁRIA
 DEMONSTRATIVO DOS RESTOS A PAGAR
 POR PODER E ÓRGÃO
 ORÇAMENTOS FISCAL E DA SEGURIDADE SOCIAL
 4º bimestre de 2017 (Julho a Agosto)
 R\$ 1,00

RREO - ANEXO 7 (LRF, Art. 53, inciso V)

PODER / ÓRGÃO	RESTOS A PAGAR NÃO PROCESSADOS						SALDO (k)=(f+g)-(i+j)
	INSCRITOS		LIQUIDADOS (h)	PAGOS (i)	CANCELADOS (j)		
	EM EXERCÍCIOS ANTERIORES (f)	EM 31 DE DEZ. EXERC. ANTERIOR (g)					
RESTOS A PAGAR (EXCETO INTRA-ORÇAMENTÁRIO (L))	619.315,99	2.127.310,22	797.084,50	717.680,97	0,00	2.028.945,24	
Executivo	619.315,99	2.127.310,22	797.084,50	717.680,97	0,00	2.028.945,24	
2011-Secretaria de Finanças	9.229,09	0,00	0,00	0,00	0,00	9.229,09	
2012-Gabinete do Prefeito	0,00	0,00	0,00	0,00	0,00	0,00	
2012-Sec.Planejamento e Administração Ge	0,00	0,00	0,00	0,00	0,00	0,00	
2012-Secretaria de Finanças	0,00	0,00	0,00	0,00	0,00	0,00	
2012-Secretaria de Obras e Serviços Públ	0,00	0,00	0,00	0,00	0,00	0,00	
2012-Sec. de Agricultura e Recursos Hídri	0,00	0,00	0,00	0,00	0,00	0,00	
2012-Sec. de Abastecimento de Água e	0,00	0,00	0,00	0,00	0,00	0,00	
2012-Fundo Municipal de Educação - FME	0,00	0,00	0,00	0,00	0,00	0,00	
2012-Fundo de Desenv. da Educação Básica	0,00	0,00	0,00	0,00	0,00	0,00	
2012-Fundo Municipal de Saúde - FMS	0,00	0,00	0,00	0,00	0,00	0,00	
2012-Secretaria de Assistência Social	0,00	0,00	0,00	0,00	0,00	0,00	
2013-Gabinete do Prefeito	0,00	0,00	0,00	0,00	0,00	0,00	
2013-Sec.Planejamento e Administração Ge	0,00	0,00	0,00	0,00	0,00	0,00	
2013-Secretaria de Finanças	0,00	0,00	0,00	0,00	0,00	0,00	
2013-Secretaria de Obras e Serviços Públ	0,00	0,00	0,00	0,00	0,00	0,00	
2013-Sec. de Agricultura e Recursos Hídri	0,00	0,00	0,00	0,00	0,00	0,00	
2013-Serviço de Abastecimento de Água e	0,00	0,00	0,00	0,00	0,00	0,00	
2013-Secretaria de Educação	0,00	0,00	0,00	0,00	0,00	0,00	
2013-Fundo de Desenv.da Educação Básica	0,00	0,00	0,00	0,00	0,00	0,00	
2013-Secretaria de Saúde	0,00	0,00	0,00	0,00	0,00	0,00	
2013-Fundo Municipal de Saúde	0,00	0,00	0,00	0,00	0,00	0,00	
2013-Secretaria de Assistência Social	0,00	0,00	0,00	0,00	0,00	0,00	
2013-Fundo Mun. de Assistência Social -	0,00	0,00	0,00	0,00	0,00	0,00	
2014-Gabinete do Prefeito	0,00	0,00	0,00	0,00	0,00	0,00	
2014-Sec.de Planejamento e Administração	0,00	0,00	0,00	0,00	0,00	0,00	
2014-Secretaria de Infra Estrutura	95.876,71	0,00	0,00	0,00	0,00	95.876,71	

RREO - ANEXO 7 (LRF, Art. 53, inciso V)

PODER / ÓRGÃO	RESTOS A PAGAR NÃO PROCESSADOS					SALDO (k)=(f+g)-(i+j)
	INSCRITOS		LIQUIDADOS (h)	PAGOS (i)	CANCELADOS (j)	
	EM EXERCÍCIOS ANTERIORES (f)	EM 31 DE DEZ. EXERC. ANTERIOR (g)				
2014-Sec. Agric. Pecuária, M. Amb e Rec Hid	0,00	0,00	0,00	0,00	0,00	0,00
2014-Serviço Autônomo de Água e Esgoto-S	0,00	0,00	0,00	0,00	0,00	0,00
2014-Secretaria de Cultura e Turismo	0,00	0,00	0,00	0,00	0,00	0,00
2014-Sec. de Governo e Articulação	0,00	0,00	0,00	0,00	0,00	0,00
2014-Fundo Municipal de Educação-FME	0,00	0,00	0,00	0,00	0,00	0,00
2014-Fundo Municipal da Educação Básica-	0,00	0,00	0,00	0,00	0,00	0,00
2014-Fundo Municipal de Saúde	57.004,24	0,00	57.004,24	39.953,25	0,00	17.050,99
2014-Fundo Municipal de Assistência Soci	27.635,60	0,00	0,00	0,00	0,00	27.635,60
2015-Gabinete do Prefeito	0,00	0,00	0,00	0,00	0,00	0,00
2015-Sec. de Planejamento e Administração	0,00	0,00	0,00	0,00	0,00	0,00
2015-Secretaria de Infra Estrutura	275.906,50	0,00	0,00	0,00	0,00	275.906,50
2015-Sec. Agric. Pecuária, M. Amb e Rec Hid	0,00	0,00	0,00	0,00	0,00	0,00
2015-Secretaria de Cultura e Turismo	0,00	0,00	0,00	0,00	0,00	0,00
2015-Sec. de Governo e Articulação	0,00	0,00	0,00	0,00	0,00	0,00
2015-Fundo Municipal de Educação-FME	0,00	0,00	0,00	0,00	0,00	0,00
2015-Fundo Municipal da Educação Básica-	64.515,12	0,00	0,00	0,00	0,00	64.515,12
2015-Fundo Municipal de Saúde	89.148,73	0,00	0,00	0,00	0,00	89.148,73
2015-Fundo Municipal de Assistência Soci	0,00	0,00	0,00	0,00	0,00	0,00
2016-Gabinete do Prefeito	0,00	20.568,55	11.919,48	11.919,48	0,00	8.649,07
2016-Sec. de Planejamento e Administração	0,00	320.692,25	39.952,35	39.952,35	0,00	280.739,90
2016-Secretaria de Finanças	0,00	0,00	0,00	0,00	0,00	0,00
2016-Secretaria de Infra Estrutura	0,00	240.371,18	70.295,39	51.295,39	0,00	189.075,79
2016-Sec. Agric. Pecuária, M. Amb e Rec Hid	0,00	104.475,25	76.153,39	76.153,39	0,00	28.321,86
2016-Secretaria de Cultura e Turismo	0,00	26.159,10	7.289,10	7.289,10	0,00	18.870,00
2016-Sec. de Governo e Articulação	0,00	19.670,00	800,00	800,00	0,00	18.870,00
2016-Fundo Municipal de Educação-FME	0,00	118.702,83	77.173,80	77.173,64	0,00	41.529,19
2016-Fundo Municipal da Educação Básica-	0,00	139.647,31	139.647,31	139.647,31	0,00	0,00
2016-Fundo Municipal de Saúde	0,00	748.784,89	282.812,43	239.460,61	0,00	509.324,28
2016-Fundo Municipal de Assistência Soci	0,00	84.078,43	33.657,01	33.656,45	0,00	50.421,98
2016-Fundo dos Direitos da Criança e Adoles	0,00	380,00	380,00	380,00	0,00	0,00

REED - ANEXO 7 (LRF, Art 53, inciso V)

PODER / ÓRGÃO	RESTOS A PAGAR NÃO PROCESSADOS						
	INSCRITOS		LIQUIDADOS (h)	PAGOS (i)	CANCELADOS (j)	SALDO (k)=(f+g)-(i+j)	
	EM EXERCÍCIOS ANTERIORES (f)	EM 31 DE DEZ. EXERC. ANTERIOR (g)					
2016-Fundo de Habitação de Interesse Soc	0,00	253.978,26	0,00	0,00	0,00	253.978,26	
2016-Secretaria da Juventude	0,00	0,00	0,00	0,00	0,00	0,00	
Legislativo	0,00	0,00	0,00	0,00	0,00	0,00	
Judiciário	0,00	0,00	0,00	0,00	0,00	0,00	
Ministério Público	0,00	0,00	0,00	0,00	0,00	0,00	
RESTOS A PAGAR (INTRA-ORÇAMENTÁRIO (II))	0,00	0,00	0,00	0,00	0,00	0,00	
TOTAL (III)=(I)+(II)	619.315,99	2.127.310,22	797.084,50	717.680,97	0,00	2.028.945,24	

TOTAL DOS SALDOS A PAGAR (III e)+(III k) = 4.186.216,98

FONTE: SISTEMA: Aspec Informática - UNIDADE RESPONSÁVEL: Prefeitura Municipal de Iraporanga - DATA DA EMISSÃO: 28/09/2017 - HORA DA EMISSÃO: 08:57:05

NOTAS: - Os movimentos de 'liquidação de restos a pagar', 'anulação de liquidação de restos a pagar', 'anulação de pagamento' e 'reinscrição' não possuem colunas específicas neste modelo do STN, tendo sido alocados na coluna mais semelhante.

- Mesmo que o balanço de 2017 esteja encerrado, neste relatório não constam os restos a pagar inscritos em 2017





RELATÓRIO RESUMIDO DA EXECUÇÃO ORÇAMENTÁRIA
 DEMONSTRATIVO DOS RESTOS A PAGAR
 POR PODER E ÓRGÃO
 ORÇAMENTOS FISCAL E DA SEGURIDADE SOCIAL
 4º bimestre de 2017 (Julho a Agosto)
 R\$ 1,00


RREO - ANEXO 7 (LRF, Art. 53, inciso V)

PODER / ÓRGÃO	RESTOS A PAGAR NÃO PROCESSADOS				
	INSCRITOS	LIQUIDADOS (h)	PAGOS (i)	CANCELADOS (j)	SALDO (k)=(f+g)-(i+j)
	EM EXERCÍCIOS ANTERIORES (f)	EM EXERCÍCIOS ANTERIORES (g)			


 ANTONIO ALVES MELO
 PREFEITO MUNICIPAL


 F. DAS C. S. DE AGUIAR DIGITALIZAÇÕES E C.
 ASSESSORIA CONTÁBIL


 ANTONIO AMARO PEREIRA OLIVEIRA
 SECRETÁRIO DE FINANÇAS


 ANTONIO GUSTAVO GOMES DE SOUSA
 Coordenador de Controle

RREO - ANEXO 8 (LDB, Art.72)

R\$ 1,00

RECEITAS DO ENSINO

	RECEITA RESULTANTE DE IMPOSTOS (caput do art. 212 da Constituição)	PREVISÃO INICIAL	PREVISÃO ATUALIZADA (a)	RECEITAS REALIZADAS	
				ATÉ O BIMESTRE (b)	% (c) = (b/a)x100
1	RECEITAS DE IMPOSTOS	706.240,09	706.240,09	469.671,95	66,50
1.1	Receita resultante do imposto sobre a Propriedade Predial e Territorial Urbana - IPTU	371.370,09	371.370,09	35.910,83	9,67
1.1.1	- IPTU	13.400,00	13.400,00	15.530,35	115,90
1.1.2	- Multas, Juros de Mora, Dívidas Ativa e Outros Encargos do IPTU	357.970,09	357.970,09	20.380,48	5,69
1.2	Receita resultante do imposto sobre transmissão "inter vivos" - ITBI	2.000,00	2.000,00	2.900,00	145,00
1.2.1	- ITBI	2.000,00	2.000,00	2.900,00	145,00
1.2.2	- Multas, Juros de Mora, Dívidas Ativa e Outros Encargos do ITBI	0,00	0,00	0,00	0,00
1.3	Receita resultante do imposto sobre serviços de qualquer natureza - ISS	231.870,00	231.870,00	338.755,36	146,10
1.3.1	- ISS	231.870,00	231.870,00	338.755,36	146,10
1.3.2	- Multas, Juros de Mora, Dívidas Ativa e Outros Encargos do ISS	0,00	0,00	0,00	0,00
1.4	Receita resultante do imposto de renda retido na fonte - IRRF	101.000,00	101.000,00	92.105,76	91,19
1.5	Receita resultante do imposto territorial rural - ITR	0,00	0,00	0,00	0,00
1.5.1	- ITR	0,00	0,00	0,00	0,00
1.5.2	- Multas, Juros de Mora, Dívidas Ativa e Outros Encargos do ITR	0,00	0,00	0,00	0,00
2	RECEITA DE TRANSFERÊNCIAS CONSTITUCIONAIS E LEGAIS	16.848.700,00	16.848.700,00	10.756.573,22	63,84
2.1	Cota parte do FPN	11.757.000,00	11.757.000,00	7.597.707,32	64,62
2.1.1	- Parcela referente à CF, art. 159, I, alínea b	0,00	0,00	0,00	0,00
2.1.2	- Parcela referente à CF, art. 159, I, alínea d	0,00	0,00	0,00	0,00
2.1.3	- Parcela referente à CF, art. 159, I, alínea e	0,00	0,00	0,00	0,00
2.2	Cota parte do ICMS	4.784.000,00	4.784.000,00	2.958.992,27	61,85
2.3	ICMS - desoneração - L.C. 87/1996	16.700,00	16.700,00	9.096,40	54,47
2.4	Cota parte IPI - Exportação	15.500,00	15.500,00	8.693,83	56,09
2.5	Cota parte ITR	1.000,00	1.000,00	569,41	56,94
2.6	Cota parte IPVA	274.500,00	274.500,00	181.513,99	66,13
2.7	Cota parte IOF-ouiro	0,00	0,00	0,00	0,00
3	TOTAL DA RECEITA DE IMPOSTOS (1 + 2)	17.554.940,09	17.554.940,09	11.226.245,17	63,95

RECEITAS REALIZADAS

RECEITAS ADICIONAIS PARA FINANCIAMENTO DO ENSINO	PREVISÃO INICIAL	PREVISÃO ATUALIZADA	ATÉ O BIMESTRE	%
	(a)	(b)	(c) = (b/a)x100	
4 - RECEITAS DE APLICAÇÃO FINANCEIRA DE OUTROS RECURSOS DE IMPOSTOS VINCULADOS AO ENSINO	0,00	0,00	0,00	0,00
5 - RECEITAS DE TRANSFERÊNCIAS DO FUNDE	934.540,24	934.540,24	537.577,96	57,52
5.1 - Transferências do salário-educação	367.840,24	367.840,24	234.122,02	63,65
5.2 - Transferências diretas - PODE	1.000,00	1.000,00	0,00	0,00
5.3 - Transferências diretas - PNAE	358.700,00	358.700,00	165.413,71	46,11
5.4 - Transferências diretas - PNATE	202.000,00	202.000,00	125.437,08	62,10
5.5 - Outras transferências do FUNDE	5.000,00	5.000,00	0,00	0,00
5.6 - Aplicação financeira dos recursos do FUNDE	0,00	0,00	12.605,15	0,00
6 - RECEITAS DE TRANSFERÊNCIAS DE CONVÊNIOS	746.400,00	746.400,00	228.296,24	30,59
6.1 - Transferências de convênios	746.400,00	746.400,00	225.626,10	30,23
6.2 - Aplicação financeira dos recursos de convênios	0,00	0,00	2.670,14	0,00
7 - RECEITA DE OPERAÇÕES DE CRÉDITO	0,00	0,00	0,00	0,00
8 - OUTRAS RECEITAS PARA FINANCIAMENTO DO ENSINO	0,00	0,00	268.982,07	0,00
9 - TOTAL DAS RECEITAS ADICIONAIS PARA FINANCIAMENTO DO ENSINO (4+5+6+7+8)	1.680.940,24	1.680.940,24	1.034.856,27	61,56
FUNDEB				
RECEITAS DO FUNDEB	PREVISÃO INICIAL	PREVISÃO ATUALIZADA	RECEITAS REALIZADAS	%
	(a)	(b)	(c) = (b/a)x100	
10 - RECEITAS DESTINADAS AO FUNDEB	3.369.740,00	3.369.740,00	2.055.846,43	61,01
10.1 - Cota-parte FPM destinado ao Fundeb (20% de 2.1.1)	2.316.459,84	2.316.459,84	1.424.067,83	61,48
10.2 - Cota-parte ICMS destinado ao Fundeb (20% de 2.2)	991.142,00	991.142,00	591.798,38	59,71
10.3 - Cota-parte ICMS-desonerção destinado ao Fundeb (20% de 2.3)	3.342,00	3.342,00	1.819,28	54,44
10.4 - Cota-parte IPI destinado ao Fundeb (20% de 2.4)	3.093,16	3.093,16	1.738,73	56,21
10.5 - Cota-parte ITR destinado ao Fundeb (20% de (1.5 + 2.5))	162,00	162,00	113,86	70,28
10.6 - Cota-parte IPVA destinado ao Fundeb (20% de 2.6)	55.541,00	55.541,00	36.308,35	65,37
11 - RECEITAS RECEBIDAS DO FUNDEB	8.962.686,90	8.962.686,90	5.087.057,73	56,76
11.1 - Transferência de recursos do Fundeb	6.583.065,60	6.583.065,60	3.912.005,22	59,43
11.2 - Complementação da União ao Fundeb	2.341.811,30	2.341.811,30	1.162.759,76	49,65
11.3 - Receita de aplicação financeira dos recursos do Fundeb	37.800,00	37.800,00	12.292,75	0,00

12 - RESULTADO LÍQUIDO DAS TRANSFERÊNCIAS DO FUNDEB (11.1 - 10) | 3.213.325,60 | 3.213.325,60 | 1.856.158,79 | 57,76

[SE RESULTADO LÍQUIDO DA TRANSFERÊNCIA (12)>0] = ACRÉSCIMO RESULTANTE DAS TRANSFERÊNCIAS DO FUNDEB
 [SE RESULTADO LÍQUIDO DA TRANSFERÊNCIA (12)<0] = DECRÉSCIMO RESULTANTE DAS TRANSFERÊNCIAS DO FUNDEB

DESPESAS DO FUNDEB	DOTAÇÃO INICIAL	DOTAÇÃO ATUALIZADA (d)	DESPESAS EMPENHADAS		DESPESAS LIQUIDADAS	
			ATÉ O BIMESTRE (e)	% (f)=(e/c)x100	ATÉ O BIMESTRE (e)	% (h)=(g/d)x100
13-PAGAMENTO DOS PROFISSIONAIS DO MAGISTÉRIO	5.384.791,81	6.100.578,49	4.610.000,00	75,57	3.243.207,22	53,16
13.1 - Com educação infantil	1.021.134,93	894.136,74	860.000,00	96,18	500.224,53	55,94
13.2 - Com ensino fundamental	4.363.656,88	5.206.441,75	3.750.000,00	72,03	2.742.982,69	52,68
14-OUTRAS DESPESAS	5.906.136,19	6.382.859,79	5.676.283,76	91,81	3.259.406,26	52,72
14.1 - Com educação infantil	70.176,27	61.448,47	58.157,16	94,64	34.377,33	55,94
14.2 - Com ensino fundamental	5.835.959,92	6.321.411,32	5.618.126,60	91,78	3.225.028,93	52,68
15 - Total das despesas do Fundeb	11.890.928,00	12.883.438,28	10.286.283,76	83,74	6.502.613,48	52,94

DEDUÇÕES PARA FINS DO LIMITE DO FUNDEB

VALOR

16-restos a pagar inscritos no exercício sem disponibilidade financeira de recursos do Fundeb	0,00
16.1 - FUNDEB 60%	0,00
16.2 - FUNDEB 40%	0,00
17-despesas custeadas com o 'superavit' financeiro do exercício ante	0,00
17.1 - FUNDEB 60%	0,00
17.2 - FUNDEB 40%	0,00

18-Total das deduções consideradas para fins delimito do Fundeb (16+

INDICADORES DO FUNDEB

VALOR

19-Total das despesas do FUNDEB para fins de limites (13-18)

6.502.613,48

19.1 - Mínimo de 60% do FUNDEB na remuneração do magistério (13-(16.1+17.1))/((11)x100)%	63,75
19.2 - Mínimo de 40% de despesa com MDE, que não remuneração do magistério (14-(16.2+17.2))/((11)x100)%	64,07
19.3 - Máximo de 5% não aplicado no exercício (100-(19.1+19.2))%	0,00

CONTROLE DA UTILIZAÇÃO DE RECURSOS NO EXERCÍCIO SUBSEQUENTE

	VALOR
20-Recursos recebidos do fundeb em exercício anterior que não foram utilizados	0,00
21-Despesas custeadas com o saldo do item 20 até o bimestre atual	0,00

MANUTENÇÃO E DESENVOLVIMENTO DO ENSINO - DESPESAS CUSTEADAS COM A RECEITA RESULTANTE DE IMPOSTOS E RECURSOS DO FUNDEB

DESPESAS COM AÇÕES TÍPICAS DE MDE	DOTAÇÃO INICIAL	DOTAÇÃO ATUALIZADA (d)	DESPESAS EMPENHADAS		DESPESAS LIQUIDADAS	
			ATÉ O BIMESTRE (e)	% (f)=(e/d)x100	ATÉ O BIMESTRE (g)	% (h)=(g/d)x100
22-educação infantil	1.091.311,20	955.585,21	918.157,16	96,08	534.601,86	55,94
22.1 - Creche (23.1)	0,00	0,00	0,00	0,00	0,00	0,00
22.1.1 - Despesas custeadas com recursos do FUNDEB (23.1.1)	0,00	0,00	0,00	0,00	0,00	0,00
22.1.2 - Despesas custeadas com outros recursos de impostos (2)	0,00	0,00	0,00	0,00	0,00	0,00
22.2 - Pré-escola (23.2)	1.091.311,20	955.585,21	918.157,16	96,08	534.601,86	55,94
22.2.1 - Despesas custeadas com recursos do FUNDEB (23.1.1)	1.091.311,20	955.585,21	918.157,16	96,08	534.601,86	55,94
22.2.2 - Despesas custeadas com outros recursos de impostos (2)	0,00	0,00	0,00	0,00	0,00	0,00
23-Ensino fundamental	12.377.232,06	13.244.335,34	11.180.921,82	84,42	6.773.191,41	51,14
23.1 - Despesas custeadas com recursos do Fundeb	10.799.616,80	11.327.853,07	9.368.126,60	82,70	5.968.011,62	52,68
23.2 - Despesas custeadas com outros recursos de impostos	1.577.615,26	1.916.482,27	1.812.795,22	94,59	805.179,79	42,01
24-Ensino médio	18.000,00	3.000,00	0,00	0,00	0,00	0,00
25-Ensino superior	17.000,00	9.000,00	0,00	0,00	0,00	0,00
26-Ensino profissional não integrado ao ensino regular	0,00	0,00	0,00	0,00	0,00	0,00
27-Outras	0,00	0,00	0,00	0,00	0,00	0,00
28 - Total de despesas com ações típicas de MDE	13.503.563,26	14.211.920,55	12.099.078,98	85,13	7.307.793,27	51,42

DEDUÇÕES CONSIDERADAS PARA FINS DO LIMITE CONSTITUCIONAL

	VALOR
29-resultado líquido das transferências do Fundeb	1.856.158,79
30-Despesas custeadas com a complementação do Fundeb no exercício	1.162.759,76

31-Receita de aplicação financeira dos recursos do Fundeb até o bimestre	12.292,75	
32-despesas custeadas com superavit financeiro do exercício anterior do Fundeb	0,00	
33-despesas custeadas com o superavit financeiro do exercício anterior, de outros recursos de impostos	77.871,90	
34-restos a pagar inscritos no exercício sem disponibilidade financeira	469.259,08	
35-cancelamento no exercício de restos a pagar inscritos com dispon. de recursos de impostos vinculados ao ensino	0,00	
36-Total das deduções para fins do limite constitucional(29+30 + 31 + 32 + 33 + 34 + 35	3.578.342,28	
37-Total das despesas para fins de limite ((22 + 23) - 36)	3.729.450,99	
38-Percentual de aplicação em MDE sobre a receita líquida de impostos ((37) / (3) x 100		33,22

OUTRAS INFORMAÇÕES PARA CONTROLE

OUTRAS DESPESAS CUSTEADAS COM RECEITAS ADICIONAIS PARA FINANCIAMENTO DO ENSINO	DOTAÇÃO INICIAL	DOTAÇÃO ATUALIZADA (d)	DESPESAS EMPENHADAS		DESPESAS LIQUIDADAS	
			ATÉ O BIMESTRE (e)	% (f)=(e/d)x100	ATÉ O BIMESTRE (g)	% (h)=(g/d)x100
39 - Despesas custeadas com a aplicação financeira de outros recursos de impostos vinculados ao ensino	0,00	0,00	0,00	0,00	0,00	0,00
40 - despesas custeadas com a contribuição social do salário-educação	0,00	0,00	0,00	0,00	0,00	0,00
41 - despesas custeadas com operações de crédito	0,00	0,00	0,00	0,00	0,00	0,00
42 - despesas custeadas com outras receitas para financiamento do ensino	0,00	0,00	0,00	0,00	0,00	0,00
43 - Total das outras despesas custeadas com receitas adicionais para financiamento do ensino (39+40+41+42)	0,00	0,00	0,00	0,00	0,00	0,00
44 - Total geral das despesas com educação (44)=(28+43)	7.307.793,27	7.307.793,27	7.307.793,27	100,00	7.307.793,27	100,00

RESTOS A PAGAR INSCRITOS COM DISPONIBILIDADE FINANCEIRA DE RECURSOS DE IMPOSTOS VINCULADOS AO ENSINO

A PAGAR ATÉ O BIMESTRE


CANCELADAS EM EXERCÍCIO(g)

45 - Restos a pagar de despesas com MDE	223.166,68	0,00
45.1 - Executadas com recursos de impostos vinculados ao ensino	149.726,76	0,00
45.2 - Executadas com recursos do FUNDEB	73.439,92	0,00


	CONTROLE DA DISPONIBILIDADE FINANCEIRA		FUNDEB	SALÁRIO EDUCAÇÃO
46-DISPONIBILIDADE FINANCEIRA EM 31 DE DEZEMBRO DO EXERCÍCIO ANTERIO			73.439,92	0,00
47-(+) INGRESSO DE RECURSOS ATÉ O BIMESTRE			5.074.764,98	234.122,02
48-(-) PAGAMENTOS EFETUADOS ATÉ O BIMESTRE			5.032.712,75	234.122,02
48.1-(-) Orçamento do exercício			5.032.712,75	234.122,02
48.2-(-) Restos a pagar			0,00	0,00
49-(+) RECEITA DE APLICAÇÃO FINANCEIRA DOS RECURSOS ATÉ O BIMESTRE			12.292,75	0,00
50-(-) DISPONIBILIDADE FINANCEIRA ATÉ O BIMESTRE			127.784,90	0,00
51-(+) Ajustes			0,00	0,00
51.1 - Retenções			0,00	0,00
51.2 - Conciliação bancária			0,00	0,00
52-(-) SALDO FINANCEIRO CONCILIADO			127.784,90	0,00


FONTE: SISTEMA: ASPEC Informática - UNIDADE RESPONSÁVEL: Prefeitura Municipal de Iraporanga - DATA DA EMISSÃO: 28/09/2017 - HORA DA EMISSÃO: 08:57:29

Notas: - O item 35 exibirá, nos bimestres anteriores a dezembro, o 'valor liquidado e a pagar' sem disponibilidade financeira, para que já se tenha uma 'prévia' do valor que que será deduzido em dezembro. Isto permite que se tenha conhecimento antecipado de deduções que se seriam exibidas em dezembro.


 ANTONIO ALVES MELO
 PREFEITO MUNICIPAL


 F. DAS C. S. DE AGUIAR DIGITALIZAÇÕES E C
 PROFISSIONAL CONTÁBIL


 ANTONIO ANARO PEREIRA OLIVEIRA
 SECRETÁRIO DE FINANÇAS


 ANTONIO GUSTAVO GOMES DE SOUSA
 Coordenador de Controle

RRED - ANEXO 12 (LC 141/2012, art. 35)

R\$ 1,00

RECEITAS PARA APURAÇÃO DA APLICAÇÃO EM AÇÕES E SERVIÇOS PÚBLICOS DE SAÚDE	PREVISÃO INICIAL	PREVISÃO ATUALIZADA (a)	RECEITAS REALIZADAS	
			ATÉ O BIMESTRE (b)	% (c) = (b/a)x100
RECEITAS DE IMPOSTOS LÍQUIDA (I)	706.240,09	706.240,09	469.671,95	66,50
Imposto Predial e Territorial Urbano - IPTU	13.400,00	13.400,00	15.530,35	115,90
Imposto sobre Transmissão de Bens Intervivos - ITBI	2.000,00	2.000,00	2.900,00	145,00
Imposto sobre Serviços de Qualquer Natureza - ISS	231.870,00	231.870,00	338.755,35	146,10
Imposto de Renda Retido na Fonte - IRRF	101.000,00	101.000,00	92.105,76	91,19
Imposto Territorial Rural - ITR	0,00	0,00	0,00	0,00
Multas, juros de mora e outros encargos de impostos	0,00	0,00	0,00	0,00
Dívida ativa de impostos	357.970,09	357.970,09	20.380,48	5,69
Multas, juros de mora, atualização monetária e outros encargos da dívida ativa de impostos	0,00	0,00	0,00	0,00
RECEITAS DE TRANSFERÊNCIAS CONSTITUCIONAIS E LEGAIS (II)	16.848.700,00	16.848.700,00	10.756.573,22	63,84
Cota Parte FPM	11.757.000,00	11.757.000,00	7.397.707,52	64,62
Cota Parte ITR	1.000,00	1.000,00	569,41	56,94
Cota Parte IPVA	274.500,00	274.500,00	181.513,99	66,13
Cota Parte ICMS	4.784.000,00	4.784.000,00	2.958.992,27	61,85
Cota Parte IPI - Exportação	15.500,00	15.500,00	8.693,83	56,09
Compensações Financeiras Provenientes de Impostos e Transferências constitucionais	16.700,00	16.700,00	9.096,40	54,47
Desoneração ICMS LC 87/97	16.700,00	16.700,00	9.096,40	54,47
Outras	0,00	0,00	0,00	0,00
TOTAL DE RECEITAS PARA APURAÇÃO DA APLICAÇÃO EM AÇÕES E SERVIÇOS PÚBLICOS DE SAÚDE(III) = I+II	17.554.940,09	17.554.940,09	11.226.245,17	63,95

RECEITAS ADICIONAIS PARA FINANCIAMENTO DA SAÚDE	PREVISÃO INICIAL	PREVISÃO ATUALIZADA (c)	RECEITAS REALIZADAS	
			ATÉ O BIMESTRE (d)	% (d/c) ±100
TRANSFERÊNCIAS DE RECURSOS DO SISTEMA ÚNICO DE SAÚDE - SUS (II)	3.383.417,98	3.383.417,98	2.364.569,98	69,89
Provenientes da União	2.527.517,98	2.527.517,98	2.364.569,98	93,55
Provenientes do Estado	250.000,00	250.000,00	0,00	0,00
Desoneração ICMS (LC 87/96)	605.900,00	605.900,00	0,00	0,00
Outras receitas do SUS	0,00	0,00	0,00	0,00
TRANSFERÊNCIAS VOLUNTÁRIAS	515.517,98	515.517,98	942.657,41	182,86



RELATÓRIO RESUMIDO DA EXECUÇÃO ORÇAMENTÁRIA
 DEMONSTRATIVO DAS RECEITAS DE IMPOSTOS E
 DAS DESPESAS PRÓPRIAS COM SAÚDE
 ORÇAMENTOS FISCAL E DA SEGURIDADE SOCIAL
 4º bimestre de 2017 (Julho a Agosto)

RECEITAS DE OPERAÇÕES DE CRÉDITO VINCULADAS À SAÚDE	0,00	0,00	0,00	0,00
OUTRAS RECEITAS PARA FINANCIAMENTO DA SAÚDE	41.800,00	41.800,00	22.344,63	53,46
TOTAL DE RECEITAS ADICIONAIS PARA FINANCIAMENTO DA SAÚDE	3.940.735,96	3.940.735,96	3.329.572,02	84,49

DESPESAS COM SAÚDE (por grupo de natureza de despesa)	DOTAÇÃO INICIAL	DOTAÇÃO ATUALIZADA (e)	DESPESAS EMPENHADAS		DESPESAS LIQUIDADAS		INSCRITAS EM RESTOS A PAGAR NÃO PROCESSADOS
			ATÉ D BIMESTRE (f)	(f/e) x 100	ATÉ D BIMESTRE (g)	(g/e) x 100	
DESPESAS CORRENTES	6.733.678,99	7.440.547,75	7.040.066,71	94,62	4.043.714,41	54,35	2.996.332,30
Pessoa] e encargos sociais	2.493.000,00	2.330.100,00	2.122.023,55	91,07	1.607.173,49	68,97	514.850,06
Juros e encargos da dívida	0,00	0,00	0,00	0,00	0,00	0,00	0,00
Outras despesas correntes	4.260.678,99	5.110.447,75	4.918.043,16	96,24	2.436.540,92	47,68	2.481.502,24
DESPESAS DE CAPITAL	707.017,98	157.417,98	92.467,30	58,74	92.025,30	58,46	442,00
Investimentos	702.017,98	152.417,98	92.467,30	60,67	92.025,30	60,38	442,00
Inversões financeiras	0,00	0,00	0,00	0,00	0,00	0,00	0,00
Amortização de dívidas	5.000,00	5.000,00	0,00	0,00	0,00	0,00	0,00
TOTAL DAS DESPESAS COM SAÚDE (IV)	7.460.696,97	7.597.965,73	7.132.534,01	93,87	4.135.739,71	54,43	2.996.794,30

DESPESAS COM SAÚDE NÃO COMPUTADAS PARA FINS DE APURAÇÃO DO PERCENTUAL MÍNIMO	DOTAÇÃO INICIAL	DOTAÇÃO ATUALIZADA	DESPESAS EMPENHADAS		DESPESAS LIQUIDADAS		INSCRITAS EM RESTOS A PAGAR NÃO PROCESSADOS
			ATÉ D BIMESTRE (h)	(h/IVf) x 100	ATÉ D BIMESTRE (i)	(i/IVlg) x 100	
DESPESAS COM INATIVOS E PENSIONISTAS	0,00	0,00	0,00	0,00	0,00	0,00	0,00
DESPESAS COM ASSISTÊNCIA À SAÚDE QUE NÃO ATENDE AD PRINCÍPIO DE ACESSO UNIVERSAL	0,00	0,00	0,00	0,00	0,00	0,00	0,00
DESPESAS CUSTEADAS COM OUTROS RECURSOS	2.364.569,98	2.364.569,98	2.364.569,98	33,15	2.364.569,98	57,17	0,00
Recursos de transferências do sistema único de saúde - SUS	2.364.569,98	2.364.569,98	2.364.569,98	33,15	2.364.569,98	57,17	0,00
Recursos de operações de crédito	0,00	0,00	0,00	0,00	0,00	0,00	0,00
Outros recursos	0,00	0,00	0,00	0,00	0,00	0,00	0,00
OUTRAS AÇÕES E SERVIÇOS NÃO COMPUTADOS	0,00	0,00	0,00	0,00	0,00	0,00	0,00
RESTOS A PAGAR NÃO PROCESSADOS INSCRITOS INDEVIDAMENTE NO EXERCÍCIO	-	-	2.610.077,19	-	0,00	-	-
SER DISPONIBILIDADE FINANCEIRA	0,00	0,00	0,00	0,00	0,00	0,00	0,00
DESPESAS CUSTEADAS COM DISPONIBILIDADE DE CAIXA VINCULADA AOS RESTOS A PAGAR CANCELADOS	0,00	0,00	0,00	0,00	0,00	0,00	0,00

DESPESAS CUSTEADAS COM RECURSOS VINCULADOS A PARCELA DO PERCENTUAL MÍNIMO QUE NÃO FOI APLICADA EM AÇÕES E SERVIÇOS DE EXERCÍCIOS ANTERIORES	0,00	0,00	0,00	0,00	0,00	0,00	0,00	0,00	0,00
TOTAL DAS DESPESAS COM NÃO COMPUTADAS (V)	2.364.569,98	2.364.569,98	4.974.647,17	210,38	2.364.569,98	100,00	2.610.077,19		
TOTAL DAS DESPESAS COM AÇÕES E SERVIÇOS PÚBLICOS DE SAÚDE (VI)=(IV-V)	5.096.126,99	5.233.395,75	2.157.886,84	41,23	1.771.169,73	33,84	386.717,11		

PARTICIPAÇÃO DAS DESPESAS COM AÇÕES E SERVIÇOS PÚBLICOS DE SAÚDE NAS RECEITAS DE IMPOSTOS LÍQ.E TRANSF.CONSTITUC.E LEGAIS - LIMITE CONSTITUCIONAL 15% - (VI/(III)*100 (VII%))
 VALOR REFERENTE A DIFERENÇA ENTRE O VALOR EXECUTADO E O LIMITE MÍNIMO CONSTITUCIONAL (VII - (I)*XIIII)

15,78
 87.232,95

EXECUÇÃO DE RESTOS A PAGAR NÃO PROCESSADOS COM DISPONIBILIDADE DE CAIXA	INSCRITOS	CANCELADOS/ PRESCRITOS	PAGOS	A PAGAR	PARCELA CONSIDERADA NO LIMITE
Inscritos em 2016	0,00	0,00	0,00	0,00	0,00
Inscritos em 2015	0,00	0,00	0,00	0,00	0,00
Inscritos em 2014	0,00	0,00	0,00	0,00	0,00
Inscritos em 2013	0,00	0,00	0,00	0,00	0,00
Inscritos em exercícios anteriores a 2013	0,00	0,00	0,00	0,00	0,00
TOTAL (VIII)	0,00	0,00	0,00	0,00	0,00

CONTROLE DE RESTOS A PAGAR CANCELADOS OU PRESCRITOS PARA FINS DE APLICAÇÃO DA DISPONIBILIDADE DE CAIXA CONFORME ART 24, PAR 1º, 2º	RESTOS A PAGAR CANCELADOS OU PRESCRITOS	
	SALDO INICIAL	SALDO FINAL (NÃO APLICADO)
Restos a pagar cancelados ou prescritos em 2017	0,00	0,00
Restos a pagar cancelados ou prescritos em 2016	0,00	0,00
Restos a pagar cancelados ou prescritos em 2015	0,00	0,00
Restos a pagar cancelados ou prescritos em 2014	0,00	0,00
Restos a pagar cancelados ou prescritos em exercícios anteriores a 2013	0,00	0,00
Total	0,00	0,00


RELATÓRIO RESUMIDO DA EXECUÇÃO ORÇAMENTÁRIA
 DEMONSTRATIVO DAS RECEITAS DE IMPOSTOS E
 DAS DESPESAS PRÓPRIAS COM SAÚDE
 ORÇAMENTOS FISCAL E DA SEGURIDADE SOCIAL
 4º bimestre de 2017 (Julho a Agosto)

CONTROLE DO VALOR REFERENTE AO PERCENTUAL MÍNIMO NÃO CUMPRIDO EM EXERCÍCIOS ANTERIORES PARA FINS DE APLICAÇÃO DOS RECURSOS VINCULADOS CONFORME ARTS 23 E 26	LINITE NÃO CUMPRIDO		INSCRITAS EM RESTOS A PAGAR NÃO PROCESSADOS		
	SALDO INICIAL	SALDO FINAL (NÃO APLICADO)			
Restos a pagar cancelados ou prescritos em 2017	0,00	0,00	630.148,00		
Restos a pagar cancelados ou prescritos em 2016	0,00	0,00	1.569.236,24		
Restos a pagar cancelados ou prescritos em 2015	0,00	0,00	0,00		
Restos a pagar cancelados ou prescritos em 2014	0,00	0,00	43.911,13		
Restos a pagar cancelados ou prescritos em exercícios anteriores a 2013	0,00	0,00	0,00		
Total	0,00	0,00	753.495,33		
DESPESAS COM SAÚDE (por subfunção)	DESPESAS EMPENHADAS		DESPESAS LIQUIDADAS		INSCRITAS EM RESTOS A PAGAR NÃO PROCESSADOS
	DOTAÇÃO INICIAL	DOTAÇÃO ATUALIZADA	ATÉ O BIMESTRE (1)	ATÉ O BIMESTRE (m)	
Atenção básica	2.741.776,97	2.123.642,62	1.963.371,21	1.333.222,41	32,24
Assistência hospitalar e ambulatorial	2.716.500,00	3.280.490,11	3.131.509,81	1.562.271,57	37,77
Suporte profilático e terapêutico	64.000,00	25.700,00	16.066,80	16.066,80	0,39
Vigilância sanitária	38.041,01	10.141,01	0,00	0,00	0,00
Vigilância epidemiológica	287.320,00	250.320,00	157.360,00	113.448,87	2,74
Alimentação e nutrição	0,00	0,00	0,00	0,00	0,00
Outras subfunções	1.613.058,99	1.907.671,99	1.864.226,19	1.110.730,06	26,86
TOTAL DE DESPESAS	7.460.696,97	7.597.965,73	7.132.534,01	4.135.739,71	100,00


FONTE: SISTEMA: Aspec Informática - UNIDADE RESPONSÁVEL: Prefeitura Municipal de Iraporanga - DATA DA EMISSÃO: 20/09/2017 - HORA DA EMISSÃO: 08:58:13




RELATÓRIO RESUMIDO DA EXECUÇÃO ORÇAMENTÁRIA
DEMONSTRATIVO DAS RECEITAS DE IMPOSTOS E
DAS DESPESAS PRÓPRIAS COM SAÚDE
ORÇAMENTOS FISCAL E DA SEGURIDADE SOCIAL
4º bimestre de 2017 (Julho a Agosto)




ANTONIO ALVES MELO
PREFEITO MUNICIPAL



F. DAS C.S. DE AGUIAR DIGITALIZAÇÕES E C
ASSESSORIA CONTÁBIL

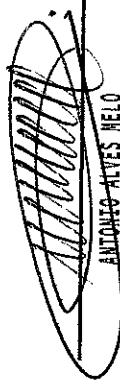


ANTONIO AMARO PEREIRA DLIVEIRA
SECRETÁRIO DE FINANÇAS




ANTONIO GUSTAVO GOMES DE SOUSA
Coordenador de Controle

RELATÓRIO RESUMIDO DA EXECUÇÃO ORÇAMENTÁRIA
DEMONSTRATIVO DAS PARCERIAS PÚBLICO-PRIVADAS
ORÇAMENTOS FISCAL E DA SEGURIDADE SOCIAL
4º bimestre de 2017 (Julho a Agosto)




ANTONIO ALVES MELO
PREFEITO MUNICIPAL

F. DAS C. S. DE AQUISIÇÃO DE BENS, PATROCÍNIO, F. C.
ASSESSORIA CONTÁBIL



ANTONIO GUSTAVO GOMES DE SOUSA
Coordenador de Controle



ANTONIO AMARO PEREIRA OLIVEIRA
SECRETÁRIO DE FINANÇAS

RF, Art 48, Anexo XIV

R\$ 1,00

BALANÇO ORÇAMENTÁRIO	Até o Bimestre
RECEITAS	
Previsão Inicial da Receita	33.868.026,23
Previsão Atualizada da Receita	33.868.026,23
Receitas Realizadas	18.403.669,29
Deficit Orçamentário	0,00
Saldos de Exercícios Anteriores (Utilizados para créditos Adicionais)	0,00
DESPESAS	
Dotação inicial	33.868.026,23
Créditos Adicionais	0,00
Dotação Atualizada	33.868.026,23
Despesas Empenhadas	27.025.261,02
Despesas Liquidadas	16.902.906,25
Despesas Pagas	14.884.970,87
Superavit Orçamentário	1.500.763,04
DESPESAS POR FUNÇÃO/SUBFUNÇÃO	Até o Bimestre
Despesas Empenhadas	27.025.261,02
Despesas Liquidadas	16.902.906,25
RECEITA CORRENTE LÍQUIDA - RCL	Até o Bimestre
Receita Corrente Líquida	27.728.411,79
RECEITAS E DESPESAS DOS REGIMES DE PREVIDÊNCIA	Até o Bimestre
Regime Geral de Previdência Social	
Receitas Previdenciárias Realizadas (I)	
Despesas Previdenciárias Liquidadas (II)	
Resultado Previdenciárias (III) = (I - II)	
Regime Próprio de Previdência dos Servidores	
Receitas Previdenciárias Realizadas (IV)	0,00
Despesas Previdenciárias Liquidadas (V)	0,00
Resultado Previdenciário (VI) = (IV - V)	0,00

RESULTADOS NOMINAL E PRIMÁRIO	Meta fixada no ANF da LDO (a)	Resultado apurado até o bimestre (b)	% em relação a meta (b/a)
Resultado Nominal	0,00	-115.950,58	0,00 %
Resultado Primário	0,00	1.710.008,75	0,00 %

RESTOS A PAGAR PDR PDER E MINISTÉRIO PÚBLICO	Inscrição	Cancelamento Até o Bimestre	Pagamento Até o Bimestre	Saldo a Pagar
RESTOS A PAGAR PROCESSADOS				
Poder Executivo	3.448.016,41	0,00	1.290.744,67	2.236.675,27
Poder Legislativo	0,00	0,00	0,00	0,00
Poder Judiciário	0,00	0,00	0,00	0,00
Ministério Público	0,00	0,00	0,00	0,00
RESTOS A PAGAR NÃO PROCESSADOS				
Poder Executivo	2.746.626,21	0,00	717.680,97	1.949.541,71
Poder Legislativo	0,00	0,00	0,00	0,00
Poder Judiciário	0,00	0,00	0,00	0,00
Ministério Público	0,00	0,00	0,00	0,00
TOTAL	6.194.642,62	0,00	2.008.425,64	4.186.216,98

DESpesas com ações típicas de manutenção e desenvolvimento do ensino	Valor Apurado Até o Bimestre	Limites Constitucionais Anuais	
		% Mínimo a Aplicar no Exercício	% Aplicado Até o Bimestre
Minimo Anual de <18%/25%> das receitas de impostos na manutenção e desenvolvimento do Ensino	3.729.450,99	25%	33,22
Minimo Anual de 60% do FUNDEB na Remuneração do Magisterio com Ensino Fundamental e Medio	2.742.982,69	60%	53,92
Minimo Anual de 60% do FUNDEB na Remuneração do Magisterio com Educ. Infantil e Ensino Fundamental	1.500.224,33	60%	9,83
Complementação da União ao FUNDEB	1.162.759,76	R\$4.500.000,00	25,84

RECEITAS DE OPERAÇÕES DE CRÉDITO E GASTOS DE CAPITAL	Valor Apurado Até o Bimestre	Saldo a Realizar
Receitas de operações de Crédito	0,00	0,00
Despesa de Capital Líquida	1.228.184,50	579.609,22


PROJEÇÃO ATUARIAL DOS REGIMES DE PREVIDÊNCIA	EXERCÍCIO	100.º EXERCÍCIO	200.º EXERCÍCIO	350.º EXERCÍCIO
Regime Geral de Previdência Social				
Receitas Previdenciárias (I)	0,00	0,00	0,00	0,00
Despesas Previdenciárias (II)	0,00	0,00	0,00	0,00
Resultado Previdenciário (I - II)	0,00	0,00	0,00	0,00
Regime Próprio de Previdência Social dos Servidores Públicos				
Receitas Previdenciárias (IV)	0,00	0,00	0,00	0,00
Despesas Previdenciárias (V)	0,00	0,00	0,00	0,00
Resultado Previdenciário (IV - V)	0,00	0,00	0,00	0,00


RECEITAS DA ALIENAÇÃO DE ATIVOS E APLICAÇÃO DOS RECURSOS	Valor Apurado Até o Bimestre	Saldo a Realizar
Receita de Capital resultante da Alienação de Ativos	0,00	10.000,00
Aplicação dos Recursos da Alienação de Ativos		


DESPESAS COM AÇÕES E SERVIÇOS PÚBLICOS DE SAÚDE	Valor Apurado Até o Bimestre	Limites Constitucionais Anuais	
		% Mínimo a Aplicar no Exercício	% Aplicado Até o Bimestre
Despesas com Ações e Serviço Público de Saúde executadas com recursos de impostos	1.771.169,73	15,00 %	15,78 %


	Valor Apurado no Exercício Corrente
DESPEAS DE CARÁTER CONTINUADO DERIVADAS DE PPP	
Despesas de Caráter Continuada Derivadas de PPP	
Total das Despesas / RCL (%)	%

FONTE: SISTEMA: Aspec Informática - UNIDADE RESPONSÁVEL: Prefeitura Municipal de Iraporanga - DATA DA EMISSÃO: 28/09/2017 - HORA DA EMISSÃO: 09:00:10


ANTONIO ALVES MELO
PREFEITO MUNICIPAL


F DAS C S DE AGUIAR
ASSESSORIA CONTÁBIL


ANTONIO AMARO PEREIRA OLIVEIRA
SECRETÁRIO DE FINANÇAS


ANTONIO GUSTAVO GOMES DE SOUSA
Coordenador de Controle