



ESTADO DO CEARÁ
PREFEITURA MUNICIPAL DE IPAPORANGA

Relatório Resumido da Execução Orçamentária
R.R.E.O.

6º Bimestre/2017
novembro / dezembro

Administração
Antonio Alves Melo

RELATÓRIO RESUMIDO DA EXECUÇÃO ORÇAMENTÁRIA
BALANÇO ORÇAMENTÁRIO
ORÇAMENTOS FISCAL E DA SEGURIDADE SOCIAL
6º Bimestre de 2017 (Novembro a Dezembro)

RREO - ANEXO I (LRF, Art. 52, inciso I, alínea 'a' e 'b' do inciso II e § 1o.)

R\$ 1,00


RECEITAS ORÇAMENTÁRIAS	PREVISÃO INICIAL	PREVISÃO ATUALIZADA (a)	RECEITAS REALIZADAS				SAÍDA A REALIZAR (a-c)
			NO BIMESTRE (b)	% b/a	ATÉ O BIMESTRE (c)	% c/a	
RECEITAS (exceto intra-orçamentárias) (I)	33.868.026,23	33.868.026,23	5.996.141,71	16,52	27.990.958,10	82,65	5.877.068,13
RECEITAS CORRENTES	32.656.108,25	32.656.108,25	5.052.077,92	15,47	26.218.610,80	80,29	6.437.497,45
RECEITA TRIBUTÁRIA	363.570,00	363.570,00	200.235,46	55,07	753.971,30	207,38	-390.401,30
Impostos	348.270,00	348.270,00	200.094,84	57,45	744.829,17	213,87	-396.559,17
Taxas	14.300,00	14.300,00	140,62	0,98	9.142,13	63,93	5.157,87
Contribuição de melhoria	1.000,00	1.000,00	0,00	0,00	0,00	0,00	1.000,00
RECEITA DE CONTRIBUIÇÕES	371.000,00	371.000,00	53.988,73	14,55	274.502,17	73,99	96.497,83
Contribuição para o custeio do serviço de iluminação pública	371.000,00	371.000,00	53.988,73	14,55	274.502,17	73,99	96.497,83
RECEITA PATRIMONIAL	136.155,00	136.155,00	7.480,18	5,49	77.378,11	56,83	58.776,89
Receitas de valores mobiliários	133.155,00	133.155,00	5.195,52	3,90	74.783,16	56,16	58.571,84
Outras receitas patrimoniais	3.000,00	3.000,00	2.284,66	76,16	2.594,95	86,50	405,05
RECEITA DE SERVIÇOS	149.960,00	149.960,00	300,00	0,20	4.779,25	3,19	145.180,75
TRANSFERÊNCIAS CORRENTES	30.962.153,16	30.962.153,16	4.606.427,07	14,88	24.654.916,74	79,63	6.307.236,47
Transferências intergovernamentais	30.587.153,16	30.587.153,16	4.606.427,07	15,06	24.654.916,74	80,61	5.992.256,42
Transferências de convênios	375.000,00	375.000,00	0,00	0,00	0,00	0,00	375.000,00
OUTRAS RECEITAS CORRENTES	673.270,09	673.270,09	183.648,48	27,28	453.063,23	67,29	220.206,86
Multa e juros de mora	13.000,00	13.000,00	0,00	0,00	0,00	0,00	13.000,00
Indenizações e restituições	298.300,00	298.300,00	181.985,24	61,01	430.131,84	144,19	-131.831,84
Receita da dívida ativa	360.970,09	360.970,09	1.663,24	0,46	22.931,39	6,35	338.038,70
Receitas correntes diversas	1.000,00	1.000,00	0,00	0,00	0,00	0,00	1.000,00
RECEITAS DE CAPITAL	1.211.917,98	1.211.917,98	544.063,79	44,89	1.772.347,30	146,24	-560.429,32
ALIENAÇÃO DE BENS	10.000,00	10.000,00	0,00	0,00	0,00	0,00	10.000,00
Alienação de bens móveis	10.000,00	10.000,00	0,00	0,00	0,00	0,00	10.000,00
TRANSFERÊNCIAS DE CAPITAL	1.196.917,98	1.196.917,98	544.063,79	45,46	1.772.347,30	148,08	-575.429,32
Transferências intergovernamentais	100.000,00	100.000,00	0,00	0,00	0,00	0,00	100.000,00
Transferências de convênios	1.096.917,98	1.096.917,98	544.063,79	49,60	1.772.347,30	161,58	-675.429,32
OUTRAS RECEITAS DE CAPITAL	5.000,00	5.000,00	0,00	0,00	0,00	0,00	5.000,00
Receitas de capital diversas	5.000,00	5.000,00	0,00	0,00	0,00	0,00	5.000,00
RECEITAS (intra-orçamentárias) (II)	0,00	0,00	0,00	0,00	0,00	0,00	0,00
SUBTOTAL DAS RECEITAS (III) = (I + II)	33.868.026,23	33.868.026,23	5.996.141,71	16,52	27.990.958,10	82,65	5.877.068,13

RELATORIO RESUMIDO DA EXECUÇÃO ORÇAMENTÁRIA
 BALANÇO ORÇAMENTÁRIO
 ORÇAMENTOS FISCAL E DA SEGURIDADE SOCIAL
 6º bimestre de 2017 (Novembro a Dezembro)

DESPESAS CORRENTES	0,00	0,00	0,00	0,00	0,00	0,00	0,00	0,00	0,00
DESPESAS DE CAPITAL	0,00	0,00	0,00	0,00	0,00	0,00	0,00	0,00	0,00

FONTE: SISTEMA: Aspec Informática - UNIDADE RESPONSÁVEL: Prefeitura Municipal de Ipaoranga - DATA DA EMISSÃO: 30/01/2018 - HORA DA EMISSÃO: 15:09:50

Notas: (*) - No modelo da STN inexistente coluna para reduções de dotação, por este motivo, as reduções foram deduzidas na própria coluna de 'Créditos adicionais', motivo pelo qual esta coluna poderá conter valores negativos, não sendo portanto nenhum erro ser exibido valores negativos na coluna 'Créditos adicionais'.


 ANTONIO ALVES MELO
 PREFEITO MUNICIPAL


 F DAS CS DE AGUIAR DIGITALIZAÇÕES E C
 ASSESSORIA CONTÁBIL

ANTONIO AMARO PEREIRA OLIVEIRA
 SECRETÁRIO DE FINANÇAS

ANTONIO GUSTAVO GOMES DE SOUSA
 Coordenador de Controle

RREO - ANEXO 1 (LRF, Art. 52, inciso I, alínea 'a' e 'b' do inciso II e § 1o.)

R\$ 1,00

RECEITAS ORÇAMENTÁRIAS	PREVISÃO INICIAL	PREVISÃO ATUALIZADA (a)	RECEITAS REALIZADAS				SALDO A REALIZAR (a-c)
			NO BIMESTRE (b)	% b/a	ATÉ O BIMESTRE (c)	% c/a	
RECEITAS (exceto intra-orçamentárias) (I)	33.868.026,23	33.868.026,23	5.596.141,71	16,52	27.990.958,10	82,65	5.877.068,13
RECEITAS CORRENTES	32.656.108,25	32.656.108,25	5.052.077,92	15,47	26.218.610,80	80,29	6.437.497,45
RECEITA TRIBUTÁRIA	363.570,00	363.570,00	200.233,46	55,07	753.971,30	207,38	-390.401,30
Impostos	348.270,00	348.270,00	200.094,34	57,45	744.829,17	213,87	-396.559,17
Taxas	14.300,00	14.300,00	140,62	0,98	9.142,13	63,93	5.157,87
Contribuição de melhoria	1.000,00	1.000,00	0,00	0,00	0,00	0,00	1.000,00
RECEITA DE CONTRIBUIÇÕES	371.000,00	371.000,00	53.986,73	14,55	274.502,17	73,99	96.497,83
Contribuição para o custeio do serviço de iluminação pública	371.000,00	371.000,00	53.986,73	14,55	274.502,17	73,99	96.497,83
RECEITA PATRIMONIAL	136.155,00	136.155,00	7.480,18	5,49	77.378,11	56,83	58.776,89
Receitas de valores mobiliários	133.155,00	133.155,00	5.193,32	3,90	74.783,16	56,16	58.571,84
Outras receitas patrimoniais	3.000,00	3.000,00	2.286,86	76,16	2.594,95	86,50	405,05
RECEITA DE SERVIÇOS	149.960,00	149.960,00	300,00	0,20	4.779,25	3,19	144.180,75
TRANSFERÊNCIAS INTERGOVERNAMENTAIS	30.962.153,16	30.962.153,16	4.606.427,07	14,88	24.654.916,74	79,63	6.307.236,42
Transferências de convênios	30.587.153,16	30.587.153,16	4.606.427,07	15,06	24.654.916,74	80,61	5.932.236,42
Transferências de convênios	375.000,00	375.000,00	0,00	0,00	0,00	0,00	375.000,00
OUTRAS RECEITAS CORRENTES	673.270,09	673.270,09	183.648,48	27,28	453.063,23	67,29	220.206,86
Multa e juros de mora	13.000,00	13.000,00	0,00	0,00	0,00	0,00	13.000,00
Indenizações e restituições	298.300,00	298.300,00	181.985,24	61,01	430.131,84	144,19	-131.831,84
Receita da dívida ativa	360.970,09	360.970,09	1.663,24	0,46	22.931,39	6,35	338.038,70
Receitas correntes diversas	1.000,00	1.000,00	0,00	0,00	0,00	0,00	1.000,00
RECEITAS DE CAPITAL	1.211.917,98	1.211.917,98	544.063,79	44,89	1.772.347,30	146,24	-560.429,32
ALIEÇÃO DE BENS	10.000,00	10.000,00	0,00	0,00	0,00	0,00	10.000,00
Alienação de bens móveis	10.000,00	10.000,00	0,00	0,00	0,00	0,00	10.000,00
TRANSFERÊNCIAS DE CAPITAL	1.196.917,98	1.196.917,98	544.063,79	45,46	1.772.347,30	148,08	-575.429,32
Transferências intergovernamentais	100.000,00	100.000,00	0,00	0,00	0,00	0,00	100.000,00
Transferências de convênios	1.096.917,98	1.096.917,98	544.063,79	49,60	1.772.347,30	161,58	-675.429,32
OUTRAS RECEITAS DE CAPITAL	5.000,00	5.000,00	0,00	0,00	0,00	0,00	5.000,00
Receitas de capital diversas	5.000,00	5.000,00	0,00	0,00	0,00	0,00	5.000,00
RECEITAS (intra-orçamentárias) (II)	0,00	0,00	0,00	0,00	0,00	0,00	0,00
SUBTOTAL DAS RECEITAS (III) = (I + II)	33.868.026,23	33.868.026,23	5.596.141,71	16,52	27.990.958,10	82,65	5.877.068,13

RELATÓRIO RESUMIDO DA EXECUÇÃO ORÇAMENTÁRIA
 BALANÇO ORÇAMENTÁRIO
 ORÇAMENTOS FISCAL E DA SEGURIDADE SOCIAL
 6º Bimestre de 2017 (Novembro a Dezembro)

DESPESAS CORRENTES	0,00	0,00	0,00	0,00	0,00	0,00	0,00	0,00	0,00
DESPESAS DE CAPITAL	0,00	0,00	0,00	0,00	0,00	0,00	0,00	0,00	0,00

FONTE: SISTEMA: Aspec Informática - UNIDADE RESPONSÁVEL: Prefeitura Municipal de Itaporanga - DATA DA EMISSÃO: 30/01/2018 - HORA DA EMISSÃO: 15:11:07

Notas: (*) - No modelo da STN inexistente coluna para reduções de dotação, por este motivo, as reduções foram deduzidas na própria coluna de 'Créditos adicionais', motivo pelo qual esta coluna poderá conter valores negativos, não sendo portanto nenhum erro ser exibido valores negativos na coluna 'Créditos adicionais'.

(**) - Este relatório foi impresso sem considerar restos a pagar não processados.

ANTONIO ALVES MELO
 PREFEITO MUNICIPAL

F DAS C S DE AGUIAR DIGITALIZAÇÕES E C
 ASSESSORIA CONTÁBIL

ANTONIO AMARO PEREIRA OLIVEIRA
 SECRETÁRIO DE FINANÇAS

ANTONIO GUSTAVO GOMES DE SOUSA
 Coordenador de Controle

FUNÇÃO / SUBFUNÇÃO	DOTAÇÃO INICIAL	DOTAÇÃO ATUALIZADA (a)	DESPESAS EMPENHADAS		SALDO (c) = (a-b)	DESPESAS LIQUIDADAS		SALDO (e) = (a-d)	INSCRITAS EM RESTOS A PAGAR NÃO PROCESSADOS (f)		
			NO BIMESTRE	ATÉ 0 BIMESTRE (b)		NO BIMESTRE	ATÉ 0 BIMESTRE (d)				
										% (b/totál)	% (d/totál)
Demais Subfunções	371.000,00	261.600,00	-15.580,39	245.959,41	0,78	15.640,59	45.112,18	245.959,41	0,87	15.640,59	0,00
TRANSPORTE	90.000,00	96.780,00	0,00	96.652,13	0,31	127,87	0,00	96.652,13	0,34	127,87	0,00
Transporte Rodoviário	90.000,00	96.780,00	0,00	96.652,13	0,31	127,87	0,00	96.652,13	0,34	127,87	0,00
DESPORTO E LAZER	378.200,00	213.510,00	-6.142,60	212.952,36	0,68	557,64	27.919,16	212.402,36	0,75	1.107,64	0,00
Desporto Comunitário	45.000,00	0,00	0,00	0,00	0,00	0,00	0,00	0,00	0,00	0,00	0,00
Demais subfunções	333.200,00	213.510,00	-6.142,60	212.952,36	0,68	557,64	27.919,16	212.402,36	0,75	1.107,64	550,00
RESERVA DE CONTINGÊNCIA	105.000,00	105.000,00	0,00	0,00	0,00	105.000,00	0,00	0,00	0,00	0,00	0,00
DESPESAS (INTRA-ORÇAMENTARIAS) (II)	0,00	0,00	0,00	0,00	0,00	0,00	0,00	0,00	0,00	0,00	0,00
TOTAL (III) = (I + II)	33.868.026,23	33.868.026,23	1.711.553,05	31.543.555,53	100,00	2.324.470,70	6.481.989,16	28.198.576,42	100,00	5.669.449,81	3.344.979,11

FONTE: SISTEMA: ASPEC Informática - UNIDADE RESPONSÁVEL: Prefeitura Municipal de Iraporanga - DATA DA EMISSÃO: 30/01/2018 - HORA DA EMISSÃO: 15:12:21

ANTONIO ALVES MELO
 PREFEITO MUNICIPAL

F DAS C S DE AGUIAR DIGITALIZAÇÕES E C
 ASSESSORIA CONTÁBIL

ANTONIO AMARO PEREIRA OLIVEIRA
 SECRETÁRIO DE FINANÇAS

ANTONIO GUSTAVO GOMES DE SOUSA
 Coordenador de Controle

RELATÓRIO RESUMIDO DA EXECUÇÃO ORÇAMENTÁRIA
 DEMONSTRATIVO DA EXECUÇÃO DAS DESPESAS POR FUNÇÃO/SUBFUNÇÃO
 ORÇAMENTO FISCAL E DA SEGURIDADE SOCIAL
 6º bimestre de 2017 (Novembro a Dezembro)

FUNÇÃO / SUBFUNÇÃO	DOTAÇÃO INICIAL	DOTAÇÃO ATUALIZADA (a)	DESPESAS EMPENHADAS				DESPESAS LIQUIDADAS				%	%	SALDO A LIQUIDAR (a-b)
			BIMESTRE	ATÉ D BIMESTRE	BIMESTRE	ATÉ 0 BIMESTRE (b)	b/total b	(b/a)					
									NO BIMESTRE	ATÉ D BIMESTRE			
DESPESAS (EXCETO INTRA-ORÇAMENTARIAS) (1)	33.868.026,23	33.868.026,23	1.711.553,05	31.543.555,53	6.481.989,16	28.198.576,42	100,00	83,26	5.669.449,81				
LEGISLATIVA													
Ação Legislativa	1.300.000,00	1.300.000,00	1.179.523,66	1.179.523,66	1.179.523,66	1.179.523,66	4,18	90,73	120.476,34				
ADMINISTRAÇÃO													
Planejamento e Orçamento	1.300.000,00	1.300.000,00	1.179.523,66	1.179.523,66	1.179.523,66	1.179.523,66	4,18	90,73	120.476,34				
Administração geral	3.065.211,00	3.462.319,62	75.759,95	3.343.615,28	552.586,97	3.137.988,04	11,13	90,63	324.321,58				
Administração Financeira	260.400,00	276.106,00	-2.490,24	185.935,58	30.638,35	173.893,72	0,62	62,98	102.212,28				
Comunicação Social	2.547.111,00	2.846.913,62	75.289,05	2.822.565,15	477.092,85	2.652.740,59	9,41	93,18	194.173,03				
SEGURANÇA PÚBLICA													
Demais Subfunções	2.447.700,00	338.300,00	2.960,14	334.177,55	44.855,77	310.426,73	1,10	91,76	27.873,27				
ASSISTÊNCIA SOCIAL													
Assistência ao Idoso	13.000,00	1.000,00	0,00	937,00	0,00	937,00	0,00	93,70	63,00				
Assistência à Criança e ao Adolescente	33.000,00	0,00	-2.600,00	0,00	0,00	0,00	0,00	0,00	0,00				
Assistência Comunitária	33.000,00	0,00	-2.600,00	0,00	0,00	0,00	0,00	0,00	0,00				
SAÚDE													
Atenção Básica	1.782.195,00	1.386.460,89	-270.429,20	1.337.399,48	211.199,75	1.181.992,09	4,12	83,61	224.468,80				
Assistência Hospitalar e Ambulatorial	282.695,00	120.815,00	-43.282,43	103.412,29	7.614,70	77.433,96	0,27	64,09	43.381,10				
Assistência à Criança e ao Adolescente	158.800,00	83.810,01	-1.683,80	75.065,20	16.290,89	74.715,20	0,26	90,22	8.094,81				
Demais Subfunções	291.800,00	268.919,73	-14.860,89	250.829,59	36.130,88	210.042,87	0,74	78,11	58.876,86				
TRABALHO													
Empregabilidade	1.048.900,00	913.916,15	-170.602,08	908.092,40	151.163,28	799.800,12	2,84	87,51	114.116,03				
Fomento ao Trabalho	7.460.686,97	7.748.240,73	-513.531,41	7.344.586,54	1.230.232,13	6.432.322,33	22,81	83,02	1.315.918,40				
EDUCAÇÃO													
Ensino Fundamental	2.741.776,97	2.378.442,62	-20.232,39	2.348.118,30	457.358,80	2.133.852,04	7,57	89,72	244.590,58				
Ensino Médio	1.048.900,00	913.916,15	-170.602,08	908.092,40	151.163,28	799.800,12	2,84	87,51	114.116,03				
Ensino Superior	7.460.686,97	7.748.240,73	-513.531,41	7.344.586,54	1.230.232,13	6.432.322,33	22,81	83,02	1.315.918,40				
Educação Infantil	2.741.776,97	2.378.442,62	-20.232,39	2.348.118,30	457.358,80	2.133.852,04	7,57	89,72	244.590,58				
EDUCAÇÃO													
Assistência Hospitalar e Ambulatorial	2.716.500,00	3.279.325,11	-354.919,45	2.989.811,73	423.213,07	2.427.936,73	8,61	74,04	851.388,38				
Assistência Profissionais e Tera	64.000,00	18.200,00	0,00	16.066,80	0,00	16.066,80	0,06	99,18	133,20				
Vigilância Sanitária	38.041,01	5.641,01	0,00	855,00	600,00	855,00	0,00	15,16	4.786,01				
Vigilância Epidemiológica	287.320,00	246.770,00	16.162,09	181.222,89	39.342,00	178.180,89	0,63	72,21	68.589,11				
Demais Subfunções	1.613.058,99	1.821.861,99	-195.066,44	1.808.511,82	309.718,26	1.675.430,87	5,94	91,96	146.431,12				
TRABALHO													
Empregabilidade	111.400,00	73.800,01	-28.491,00	73.709,00	6.868,00	73.709,00	0,26	99,88	91,01				
Fomento ao Trabalho	19.000,00	0,00	0,00	0,00	0,00	0,00	0,00	0,00	0,00				
EDUCAÇÃO													
Ensino Fundamental	92.400,00	73.800,01	-28.491,00	73.709,00	6.868,00	73.709,00	0,26	99,88	91,01				
Ensino Médio	13.527.563,26	13.713.420,55	614.500,13	13.334.381,86	2.298.325,74	11.839.330,71	41,99	86,33	1.874.089,84				
Ensino Superior	10.010.757,04	10.829.793,69	327.220,56	10.490.306,88	1.885.295,33	9.686.970,10	34,35	89,45	1.142.823,99				
Educação Infantil	18.000,00	5.800,00	0,00	0,00	0,00	0,00	0,00	0,00	0,00				
Educação Superior	17.000,00	5.800,00	0,00	5.753,25	0,00	5.753,25	0,02	99,19	46,75				
Educação Infantil	1.091.311,20	968.885,21	-15.756,70	930.001,69	202.907,21	910.559,62	3,23	93,98	58.325,59				

RELATÓRIO RESUMIDO DA EXECUÇÃO ORÇAMENTÁRIA
DEMONSTRATIVO DA EXECUÇÃO DAS DESPESAS POR FUNÇÃO/SUBFUNÇÃO
ORÇAMENTO FISCAL E DA SEGURIDADE SOCIAL
6º bimestre de 2017 (Novembro a Dezembro)

RREO - Anexo 2 (LRF, Art. 52, inciso II, alínea 'c')

FUNÇÃO / SUBFUNÇÃO	DOTAÇÃO INICIAL	DOTAÇÃO ATUALIZADA (a)	DESPESAS EMPENHADAS		DESPESAS LIQUIDADAS		%	%	SALDO A LIQUIDAR (a-b)
			NO BIMESTRE	ATÉ O BIMESTRE	NO BIMESTRE	ATÉ O BIMESTRE (b)			
Educação de Jovens e Adultos	44.000,00	0,00	0,00	0,00	0,00	0,00	0,00	0,00	
Educação Básica	2.322.495,02	1.908.941,65	303.036,21	1.908.320,04	210.123,20	1.236.047,74	4,38	64,75	672.893,91
Demais Subfunções	24.000,00	0,00	0,00	0,00	0,00	0,00	0,00	0,00	
CULTURA	645.000,00	411.567,41	-12.668,36	387.172,48	57.172,99	349.272,15	1,24	84,86	62.295,26
Difusão Cultural	645.000,00	411.567,41	-12.668,36	387.172,48	57.172,99	349.272,15	1,24	84,86	62.295,26
URBANISMO	1.409.000,00	1.700.835,00	306.482,88	1.692.493,33	390.539,92	1.298.936,41	4,61	76,37	401.898,59
Infra-Estrutura Urbana	307.500,00	700.095,00	231.784,72	699.918,97	234.124,72	478.986,17	1,52	61,28	271.108,83
Serviços Urbanos	46.600,00	13.200,00	0,00	13.118,34	0,00	13.118,34	0,05	99,38	81,66
HABITAÇÃO	1.054.900,00	987.540,00	74.698,16	979.456,02	156.415,20	856.831,90	3,04	86,76	130.708,10
Demais Subfunções	347.100,00	0,00	0,00	0,00	0,00	0,00	0,00	0,00	
SAANEAMENTO	1.281.260,00	1.081.550,00	0,00	23.003,51	940,00	23.003,51	0,08	2,12	1.062.546,49
Saneamento básico Urbano	70.000,00	70.000,00	0,00	0,00	0,00	0,00	0,00	0,00	
GESTÃO AMBIENTAL	1.211.260,00	1.011.550,00	0,00	23.003,51	940,00	23.003,51	0,08	0,00	70.000,00
Controle Ambiental	726.300,00	763.033,00	338.296,00	762.946,40	341.906,00	759.106,40	2,69	99,49	992.546,49
Ciência e Tecnologia	21.000,00	0,00	0,00	0,00	0,00	0,00	0,00	0,00	
Demais Subfunções	21.000,00	0,00	0,00	0,00	0,00	0,00	0,00	0,00	
AGRICULTURA	1.071.500,00	1.536.199,02	45.084,39	1.499.450,09	341.906,00	759.106,40	2,69	99,49	3.926,60
Extensão Rural	24.000,00	0,00	0,00	0,00	0,00	0,00	0,00	0,00	
Defesa Agropecuária	60.700,00	139.550,01	0,00	139.552,00	0,00	139.552,00	4,89	89,79	156.790,80
Demais Subfunções	986.800,00	1.396.649,01	45.084,39	1.359.938,09	103.422,66	1.252.636,22	4,44	89,69	144.012,79
COMÉRCIO E SERVIÇOS	119.600,00	9.710,00	1.350,00	9.710,00	1.550,00	8.960,00	0,03	92,28	750,00
Promoção Comercial	38.000,00	0,00	0,00	0,00	0,00	0,00	0,00	0,00	
Turismo	38.000,00	0,00	0,00	0,00	0,00	0,00	0,00	0,00	
Demais Subfunções	43.600,00	9.710,00	1.350,00	9.710,00	1.550,00	8.960,00	0,03	92,28	750,00
ENERGIA	394.000,00	261.600,00	-15.580,39	245.959,41	45.112,18	245.959,41	0,87	94,02	15.640,59
Energia Elétrica	371.000,00	0,00	-15.580,39	0,00	0,00	0,00	0,00	0,00	
Demais Subfunções	90.000,00	261.600,00	0,00	245.959,41	45.112,18	245.959,41	0,87	94,02	15.640,59
TRANSPORTE	90.000,00	96.780,00	0,00	96.652,13	0,00	96.652,13	0,34	99,87	127,87
Transporte Rodoviário	90.000,00	96.780,00	0,00	96.652,13	0,00	96.652,13	0,34	99,87	127,87
DESPORTO E LAZER	378.200,00	213.510,00	-6.142,60	212.952,36	27.919,16	212.402,36	0,75	99,48	1.107,64

RELATÓRIO RESUMO DA EXECUÇÃO ORÇAMENTÁRIA
DEMONSTRATIVO DA EXECUÇÃO DAS DESPESAS POR FUNÇÃO/SUBFUNÇÃO
ORÇAMENTO FISCAL E DA SEGURIDADE SOCIAL
6º bimestre de 2017 (Novembro a dezembro)

RREO - Anexo 2 (LRF, Art. 52, inciso II, alínea 'c')

R\$ 1,00

FUNÇÃO / SUBFUNÇÃO	DOTAÇÃO INICIAL	DOTAÇÃO ATUALIZADA (a)	DESPESAS EMPENHADAS		DESPESAS LIQUIDADAS		%	%	SALDO A LIQUIDAR (a-b)
			NO BIMESTRE	ATÉ O BIMESTRE	NO BIMESTRE	ATÉ O BIMESTRE (b)			
Despesa Comunitária	45.000,00	0,00	0,00	0,00	0,00	0,00	0,00	0,00	
Demais Subfunções	333.200,00	213.510,00	-6.147,60	212.952,36	27.919,16	212.402,36	0,75	99,48	
RESERVA DE CONTINGENCIA	105.000,00	105.000,00	0,00	0,00	0,00	0,00	0,00	105.000,00	
DESPESAS (INTRA-ORÇAMENTARIAS) (II)	0,00	0,00	0,00	0,00	0,00	0,00	0,00	0,00	
TOTAL (III) = (I + II)	33.868.026,23	33.868.026,23	1.711.553,05	31.543.555,53	6.481.989,16	28.198.576,42	100,00	83,26	5.669.449,81

Fonte: Sistema: Appec Informática - UNIDADE RESPONSÁVEL: Prefeitura Municipal de Ipaoranga - DATA DA EMISSÃO: 30/01/2018 - HORA DA EMISSÃO: 15:13:37

Nota (2) - Este relatório foi impresso sem considerar 'restos a pagar não processados'.

ANTONIO ALVES NELO
PREFEITO MUNICIPAL

F DAS C S DE AGUIAR DIGITALIZAÇÕES E C
ASSESSORIA CONTÁBIL

ANTONIO AMARO PEREIRA OLIVEIRA
SECRETÁRIO DE FINANÇAS

ANTONIO GUSTAVO GOMES DE SOUSA
Coordenador de Controle

ESPECIFICAÇÃO	EVOLUÇÃO DA RECEITA REALIZADA NOS ÚLTIMOS 12 MESES											
	Jan/2017	FEV/2017	Mar/2017	Abr/2017	Mai/2017	Jun/2017	Jul/2017	RECEITA CORRENTE LÍQUIDA (III)=(I-II)				
RECEITAS CORRENTES (I)	2.067.807,75	2.789.277,19	2.267.157,19	2.232.322,75	2.381.560,17	2.389.004,77	2.642.320,82					
Receita tributária	32.152,10	14.181,92	23.385,78	15.327,23	25.573,10	34.028,68	278.168,76					
IPTU	51,30	80,00	59,66	0,00	0,00	17,05	12.775,01					
ISS	19.254,33	8.048,57	12.107,16	3.837,78	9.027,64	12.054,84	257.323,76					
ITBI	240,00	0,00	0,00	0,00	300,00	0,00	0,00					
ITRIRF	9.826,85	5.013,56	10.343,34	10.907,46	15.507,93	21.680,83	7.069,68					
Outras receitas tributárias	2.779,62	1.039,79	878,62	581,99	737,53	775,96	998,31					
Receita de contribuições	15.742,57	21.192,23	23.589,81	24.012,94	18.797,48	24.517,44	22.211,48					
Receita patrimonial	8.322,97	8.831,57	12.270,52	7.312,83	7.256,70	5.166,83	4.942,32					
Receita de serviços	450,00	325,00	25,00	73,00	3.001,25	250,00	150,00					
Transferências correntes	2.009.334,16	2.742.851,22	2.198.585,24	2.181.502,92	2.312.861,55	2.300.458,60	2.335.602,27					
Cota-parte do FPM	909.335,84	1.165.744,06	730.410,09	880.019,99	998.230,76	990.085,00	1.187.971,41					
Cota-parte do ICMS	404.413,87	195.529,74	473.392,92	340.728,33	352.462,50	353.795,67	426.255,46					
Cota-parte do IPVA	50.973,89	48.234,66	21.992,01	17.784,70	18.232,29	15.050,98	5.844,44					
Cota-parte do ITR	1.37,05	1.137,05	51,80	6,30	0,00	131,40	170,95					
Transferências da LC 87/96	1.137,05	1.137,05	1.137,05	1.137,05	1.137,05	1.137,05	1.137,05					
Transferências da LC 61/89	1.163,24	1.163,24	915,09	1.104,98	1.036,78	1.042,41	1.171,03					
Transferências do Fundeb	516.080,90	1.021.511,43	636.115,44	590.509,98	628.846,32	633.668,94	460.265,70					
Outras transferências correntes	126.216,29	309.436,65	334.570,84	350.211,39	312.915,85	385.547,15	252.786,23					
Outras receitas correntes	1.805,95	1.871,25	9.300,84	4.093,83	14.070,09	4.583,22	1.247,99					
DEDUÇÕES (II)	273.407,32	282.329,34	245.579,79	248.156,23	274.219,82	258.248,46	229.042,20					
Ded. de receita para formação do Fundeb	273.407,32	282.329,34	245.579,79	248.156,23	274.219,82	258.248,46	229.042,20					
RECEITA CORRENTE LÍQUIDA (III)=(I-II)	1.794.400,43	2.506.977,85	2.021.577,40	1.984.166,52	2.107.340,35	2.110.756,31	2.413.278,62					


RREO - ANEXO 3 (LRF, Art.53, inciso I)


R\$ 1,00

ESPECIFICAÇÃO	EVOLUÇÃO DA RECEITA REALIZADA NOS ÚLTIMOS 12 MESES						TOTAL (ÚLTIMOS 12 MESES)	PREVISÃO ATUALIZADA EXERCÍCIO
	Ago/2017	Set/2017	Out/2017	Nov/2017	Dez/2017			
RECEITAS CORRENTES (I)	2.481.801,57	2.301.761,11	2.139.847,88	2.062.119,96	3.528.017,47	29.262.978,63	36.025.848,25	
Receta tributária	33.831,74	51.336,95	45.752,08	21.191,86	179.043,50	773.971,30	363.570,00	
IPTU	2.530,33	1.788,95	743,31	533,56	553,32	19.149,49	13.400,00	
ISS	17.101,28	21.375,52	29.448,97	7.039,20	69.709,96	466.329,01	231.870,00	
ITBI	2.360,00	666,00	1.358,84	200,00	0,00	5.154,84	2.000,00	
ITRF	11.750,11	27.220,06	12.801,21	13.364,70	108.694,60	254.195,83	101.000,00	
Outras receitas tributárias	64,02	245,92	1.399,75	52,00	85,62	9.142,13	15.300,00	
Receta de contribuições	25.603,66	21.876,77	22.971,06	24.117,93	29.868,80	274.502,17	371.000,00	
Receta patrimonial	7.105,57	5.438,22	3.250,40	2.381,53	5.098,65	77.378,11	136.155,00	
Receta de serviços	180,00	25,00	0,00	150,00	150,00	4.779,25	149.960,00	
Transferências correntes	2.323.134,97	2.082.838,74	2.067.624,32	1.971.329,06	3.173.157,52	27.699.284,57	34.331.893,16	
Cota-parte do FPM	805.910,17	676.693,10	766.886,45	788.796,41	1.517.688,63	11.347.771,91	11.757.000,00	
Cota-parte do ICMS	412.363,78	385.015,91	410.511,57	397.480,37	440.031,71	4.532.031,83	4.784.000,00	
Cota-parte do IPVA	3.401,02	4.576,91	2.937,06	1.527,95	2.231,63	192.793,54	274.500,00	
Cota-parte do ITR	1.158,75	382,99	384,35	74,75	0,00	1.411,50	1.000,00	
Transferências da LC 87/96	1.137,05	1.137,05	1.137,05	1.137,05	1.137,05	13.644,60	16.700,00	
Transferências da LC 61/89	1.095,80	1.110,46	1.477,14	1.206,16	1.664,16	14.111,75	15.500,00	
Transferências do Fundeb	597.750,27	667.333,22	582.530,77	437.458,72	692.975,78	7.475.090,17	8.924.885,90	
Outras transferências correntes	501.312,13	346.508,40	301.753,93	333.647,65	517.422,56	4.062.329,27	8.558.306,26	
Outras receitas correntes	91.945,63	140.245,93	250,02	42.949,48	140.699,00	3.044.063,83	673.270,09	
DEDUÇÕES (II)	244.813,27	213.795,22	236.666,67	236.044,51	300.015,00	3.044.671,83	3.369.740,00	
Ded. de receita para formação do Fundeb	244.813,27	213.795,22	236.666,67	236.044,51	300.015,00	3.044.671,83	3.369.740,00	
RECEITA CORRENTE LÍQUIDA (III)=(I-II)	2.236.988,30	2.087.965,89	1.903.181,21	1.824.075,45	3.228.002,47	26.218.610,80	32.656.108,25	

FONTE: SISTEMA: Aspec Informática - UNIDADE RESPONSÁVEL: Prefeitura Municipal de Iraporanga - DATA DA EMISSÃO: 30/01/2018 - HORA DA EMISSÃO: 15:14:10

RELATÓRIO RESUMIDO DA EXECUÇÃO ORÇAMENTÁRIA
DEMONSTRATIVO DA RECEITA CORRENTE LÍQUIDA
ORÇAMENTO FISCAL E DA SEGURIDADE SOCIAL
6º bimestre de 2017 (até Dezembro)


ANTONIO ALVES MELO
PREFEITO MUNICIPAL


F DAS C S DE AGUIAR DIGITALIZAÇÕES E C
ASSESSORIA CONTÁBIL

ANTONIO AMARO PEREIRA OLIVEIRA
SECRETÁRIO DE FINANÇAS

ANTONIO GUSTAVO GOMES DE SOUSA
Coordenador de Controle

RREO - ANEXO 5 (LRF, Art 53, inciso III)

R\$ 1,00

DÍVIDA FISCAL LÍQUIDA	S A L D O S		
	EM 31/DEZ/2016 (a)	EM SET/17 a DUT/17 (b)	EM NOV/17 a DEZ/17 (c)
DÍVIDA CONSOLIDADA (I)	20.650.147,54	20.576.887,79	4.563.472,47
DEDUÇÕES (II)	84.020,19	116.939,36	84.051,26
Disponibilidade de caixa	0,00	0,00	0,00
Disponibilidade de caixa bruta	1.295.644,16	892.271,27	1.229.414,34
(-) Restos a pagar processados (exceto precatórios)	3.448.016,41	4.633.030,41	5.468.054,21
Demais haveres financeiros	84.020,19	116.939,36	84.051,26
DÍVIDA CONSOLIDADA LÍQUIDA (III) = (I - II)	20.566.127,35	20.459.948,43	4.479.421,21
RECEITAS DE PRIVATIVIDADES (IV)	0,00	0,00	0,00
PASSIVOS RECONHECIDOS (V)	0,00	50.527,84	50.207,42
DÍVIDA FISCAL LÍQUIDA (VI) = (III + IV - V)	20.566.127,35	20.409.420,59	4.429.213,79
RESULTADO NOMINAL		PERÍODO DE REFERÊNCIA	
		ND BIMESTRE (c-b)	ATÉ BIMESTRE (c-a)
VALOR		-15.980.206,80	-16.136.913,56
DISCRIMINAÇÃO DA META FISCAL			VALOR CORRENTE
META DO RESULTADO NOMINAL FIXADA NO ANEXO DE METAS FISCAIS DA LDO PARA O EXERCÍCIO DE REFERÊNCIA			0,00

FONTE: SISTEMA: Aspec Informática - UNIDADE RESPONSÁVEL: Prefeitura Municipal de Iraporanga - DATA DA EMISSÃO: 30/01/2018 - HORA DA EMISSÃO: 15:16:13

Nota - O valor do item 'II' somente será preenchido se for positivo.

RELATÓRIO RESUMIDO DA EXECUÇÃO ORÇAMENTÁRIA
DEMONSTRATIVO DO RESULTADO NOMINAL
ORÇAMENTOS FISCAL E DA SEGURIDADE SOCIAL
6º Bimestre de 2017 (Novembro a Dezembro)



ANTONIO ALVES MELO
PREFEITO MUNICIPAL



F DAS CS DE AGUIAR DIGITALIZAÇÕES E C
ASSESSORIA CONTÁBIL

ANTONIO AMARO PEREIRA OLIVEIRA
SECRETÁRIO DE FINANÇAS

ANTONIO GUSTAVO GOMES DE SOUSA
Coordenador de Controle

RREO - ANEXO 6 (LRF, Art. 53, inciso III)


R\$ 1,00


RECEITAS PRIMÁRIAS	PREVISÃO ATUALIZADA	RECEITAS REALIZADAS	
		ATÉ O BIMESTRE	ATÉ O BIMESTRE ANO ANTERIOR
RECEITAS PRIMÁRIAS CORRENTES (I)	32.522.953,25	26.143.827,64	27.023.310,83
Receita tributária	363.570,00	753.971,30	621.754,69
IPTU	13.400,00	19.149,49	15.938,46
ISS	231.870,00	466.329,01	307.610,65
ITBI	2.000,00	5.154,84	5.044,26
IRRF	101.000,00	254.195,83	287.087,93
Outras receitas tributárias	15.300,00	9.142,13	6.073,39
Receita de contribuições	371.000,00	274.502,17	284.055,81
Outras receitas de contribuição	371.000,00	274.502,17	284.055,81
Receita patrimonial líquida	3.000,00	2.594,95	284.055,81
Receita patrimonial	136.155,00	77.378,11	96.225,63
(-) Aplicações financeiras	133.155,00	74.783,16	96.225,63
Transferências correntes	30.962.153,16	24.654.916,74	25.788.129,80
Cota-parte do FPM	9.440.540,16	9.266.228,10	8.928.184,26
Cota-parte do ICMS	3.792.858,00	3.673.625,54	3.755.705,12
Cota-parte do IPIA	218.959,00	154.229,29	127.555,39
Convênios	375.000,00	0,00	0,00
Outras transferências correntes	17.134.796,00	11.560.833,81	12.976.685,03
Demais receitas correntes	823.230,09	457.842,48	329.370,53
Divida ativa	360.970,09	22.931,39	825,80
Diversas receitas correntes	462.260,00	434.911,09	328.544,73
RECEITAS DE CAPITAL (II)	1.211.917,98	1.772.347,30	1.233.051,69
Operações de crédito (III)	0,00	0,00	0,00
Amortização de empréstimos (IV)	0,00	0,00	0,00
Alienação de bens (V)	10.000,00	0,00	0,00
Transferências de capital	1.196.917,98	1.772.347,30	1.233.051,69
Convênios	1.096.917,98	1.772.347,30	1.233.051,69
Outras transferências de capital	100.000,00	0,00	0,00
Outras receitas de capital	5.000,00	0,00	0,00
RECEITAS PRIMÁRIAS DE CAPITAL (VI) = (II - III - IV - V)	1.201.917,98	1.772.347,30	1.233.051,69
RECEITA PRIMÁRIA TOTAL (VII) = (I + IV)	33.724.871,23	27.916.174,94	28.256.362,52

DESPESAS PRIMÁRIAS	DOTAÇÃO ATUALIZADA	DESPESAS EMPENHADAS			DESPESAS LIQUIDADAS			INSCRITAS EM RESTOS A PAGAR NÃO PROCESSADAS	EM EXERCÍCIO ATUAL	EM EXERCÍCIO ANTERIOR
		ATÉ O BIMESTRE EXERCÍCIO ATUAL	ATÉ O BIMESTRE EXERCÍCIO ANTERIOR	ATÉ O BIMESTRE EXERCÍCIO ATUAL	ATÉ O BIMESTRE EXERCÍCIO ANTERIOR					
DESPESAS CORRENTES (VIII)	31.047.627,51	28.958.814,90	25.807.107,75	26.324.421,44	24.085.894,76	2.634.393,46	1.721.212,99			
Pessoal e encargos sociais	14.600.424,80	13.974.134,74	12.716.129,44	13.974.134,74	12.711.309,11	0,00	4.820,33			
Juros e encargos da dívida (IX)	0,00	0,00	0,00	0,00	0,00	0,00	0,00			
Outras despesas correntes	16.447.202,71	14.984.680,16	13.090.978,31	12.350.286,70	11.374.585,65	2.634.393,46	1.716.392,66			
DESPESAS PRIMÁRIAS CORRENTES (X) = (VIII - IX)	31.047.627,51	28.958.814,90	25.807.107,75	26.324.421,44	24.085.894,76	2.634.393,46	1.721.212,99			
DESPESAS DE CAPITAL (XI)	2.715.398,72	2.584.740,63	1.960.277,97	1.874.154,98	1.554.180,74	710.585,65	406.097,23			
Investimentos	2.353.398,72	2.235.069,10	1.715.862,07	1.524.483,45	1.309.764,84	710.585,65	406.097,23			
Inversões financeiras	0,00	0,00	0,00	0,00	0,00	0,00	0,00			
Concessão de empréstimos (XII)	0,00	0,00	0,00	0,00	0,00	0,00	0,00			
Aquisição de título de capital já integralizado (XIII)	0,00	0,00	0,00	0,00	0,00	0,00	0,00			
Amortização de dívida (XIV)	362.000,00	349.671,53	244.415,90	349.671,53	244.415,90	0,00	0,00			
DESPESAS PRIMÁRIAS DE CAPITAL (XV) = (XI - XII - XIII - XIV)	2.353.398,72	2.235.069,10	1.715.862,07	1.524.483,45	1.309.764,84	710.585,65	406.097,23			
Reserva de contingência (XVI)	105.000,00	0,00	0,00	0,00	0,00	0,00	0,00			
Reserva do RPPS (XVII)	0,00	0,00	0,00	0,00	0,00	0,00	0,00			
DESPESA PRIMÁRIA TOTAL (XVIII) = (X + XV + XVI + XVII)	33.506.026,23	31.193.884,00	27.522.969,82	27.848.904,89	25.395.659,60	3.344.979,11	2.127.310,22			
RESULTADO PRIMÁRIO (XIX) = (VII - XVIII)	218.845,00	-3.277.709,06	733.392,70	-	-	-	-			
SALDOS DE EXERCÍCIOS ANTERIORES	-	-	-	-	-	-	-			
DISCRIMINAÇÃO DA META FISCAL	VALOR CORRENTE									
META DE RESULTADO PRIMÁRIO FIXADA NO ANEXO DE METAS FISCAIS DA LDO PARA O EXERCÍCIO DE REFERÊNCIA	0,00									

FONTE: SISTEMA: Aspec Informática - UNIDADE RESPONSÁVEL: Prefeitura Municipal de Ipaoranga - DATA DA EMISSÃO: 30/01/2018 - HORA DA EMISSÃO: 15:17:13

RELATÓRIO RESUMIDO DA EXECUÇÃO ORÇAMENTÁRIA
DEMONSTRATIVO DO RESULTADO PRIMÁRIO
ORÇAMENTOS FISCAL E DA SEGURIDADE SOCIAL
6º Bimestre de 2017 (Novembro a Dezembro)


ANTONIO ALVES NELO
PREFEITO MUNICIPAL


F DAS T S DE AGUIAR DIGITALIZAÇÕES E C
ASSESSORIA CONTÁBIL

ANTONIO AMARO PEREIRA OLIVEIRA
SECRETÁRIO DE FINANÇAS

ANTONIO GUSTAVO GOMES DE SOUSA
Coordenador de Controle

RREO - ANEXO 6 (LRF, Art. 53, inciso III)

R\$ 1,00

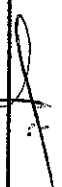
RECEITAS PRIMÁRIAS	PREVISÃO ATUALIZADA	RECEITAS REALIZADAS	
		ATÉ O BIMESTRE	ATÉ O BIMESTRE AND ANTERIOR
RECEITAS PRIMÁRIAS CORRENTES (I)	32.522.933,25	26.143.827,64	27.023.310,83
Recarga tributária	363.570,00	753.971,30	621.754,69
IPRU	13.400,00	19.149,49	15.938,46
ISS	231.870,00	466.329,01	307.610,65
ITBI	2.000,00	5.154,84	5.044,26
IRRF	101.000,00	254.195,83	287.087,93
Outras receitas tributárias	15.300,00	9.142,13	6.073,39
Recarga de contribuições	371.000,00	274.502,17	284.055,81
Outras receitas de contribuição	371.000,00	274.502,17	284.055,81
Recarga patrimonial líquida	3.000,00	2.559,95	0,00
Recarga patrimonial	136.155,00	77.378,11	96.225,63
(-) Aplicações financeiras	133.155,00	74.783,16	96.225,63
Transferências correntes	30.962.153,16	24.654.916,74	25.788.129,80
Cota-parte do FPM	9.440.540,16	9.266.228,10	8.928.184,26
Cota-parte do ICMS	3.792.858,00	3.673.625,54	3.755.705,12
Cota-parte do IPIA	218.959,00	154.229,29	127.555,39
Convênios	375.000,00	0,00	0,00
Outras transferências correntes	17.134.796,00	11.560.833,81	12.976.685,03
Demais receitas correntes	823.230,09	457.842,48	329.370,53
Dívida ativa	360.970,09	22.931,39	825,80
Diversas receitas correntes	462.260,00	434.911,09	328.544,73
RECEITAS DE CAPITAL (II)	1.211.917,98	1.772.347,30	1.233.051,69
Operações de crédito (III)	0,00	0,00	0,00
Amortização de empréstimos (IV)	0,00	0,00	0,00
Alienação de bens (V)	10.000,00	1.772.347,30	1.233.051,69
Transferências de capital	1.196.917,98	1.772.347,30	1.233.051,69
Convênios	1.096.917,98	1.772.347,30	1.233.051,69
Outras transferências de capital	100.000,00	0,00	0,00
Outras receitas de capital	5.000,00	0,00	0,00
RECEITAS PRIMÁRIAS DE CAPITAL (VI)= (II - III - IV - V)	1.201.917,98	1.772.347,30	1.233.051,69
RECEITA PRIMÁRIA TOTAL (VII)= (I + VI)	33.724.871,23	27.916.174,94	28.256.362,52


DESPESAS PRIMARIAS	DOTAÇÃO ATUALIZADA	DESPESAS EMPENHADAS		DESPESAS LIQUIDADAS	
		ATÉ O BIMESTRE EXERCÍCIO ATUAL	ATÉ O BIMESTRE EXERCÍCIO ANTERIOR	ATÉ O BIMESTRE EXERCÍCIO ATUAL	ATÉ O BIMESTRE EXERCÍCIO ANTERIOR
DESPESAS CORRENTES (VIII)	31.047.627,51	28.958.814,90	25.807.107,75	26.324.421,44	24.085.894,76
Pessoal e encargos sociais	14.600.424,80	13.974.134,74	12.716.129,44	13.974.134,74	12.711.309,11
Juros e encargos da dívida (IX)	0,00	0,00	0,00	0,00	0,00
Outras despesas correntes	16.447.202,71	14.984.680,16	13.090.978,31	12.350.286,70	11.374.585,65
DESPESAS PRIMARIAS CORRENTES (X) = (VIII - IX)	31.047.627,51	28.958.814,90	25.807.107,75	26.324.421,44	24.085.894,76
DESPESAS DE CAPITAL (XI)	2.715.398,72	2.584.740,63	1.960.277,97	1.874.154,98	1.554.180,74
Investimentos	2.353.398,72	2.235.069,10	1.715.862,07	1.524.483,45	1.309.764,84
Inversões financeiras	0,00	0,00	0,00	0,00	0,00
Concessão de empréstimos (XII)	0,00	0,00	0,00	0,00	0,00
Aquisição de título de capital já integralizado (XIII)	0,00	0,00	0,00	0,00	0,00
Amortização de dívida (XIV)	362.000,00	349.671,53	244.415,90	349.671,53	244.415,90
DESPESAS PRIMARIAS DE CAPITAL (XV) = (XI - XII - XIII - XIV)	2.353.398,72	2.235.069,10	1.715.862,07	1.524.483,45	1.309.764,84
Reserva de contingência (XVI)	105.000,00	0,00	0,00	0,00	0,00
Reserva do RPPS (XVII)	0,00	0,00	0,00	0,00	0,00
DESPESA PRIMÁRIA TOTAL (XVIII) = (X + XV + XVI + XVII)	33.506.026,23	31.193.884,00	27.522.969,82	27.848.904,89	25.395.659,60
RESULTADO PRIMÁRIO (XIX) = (VII - XVIII)	218.845,00	-	-	67.270,05	2.860.702,92
SALDOS DE EXERCÍCIOS ANTERIORES	-	-	-	-	-
DISCRIMINAÇÃO DA META FISCAL			VALDR CORRENTE		
META DE RESULTADO PRIMÁRIO FIXADA NO ANEXO DE METAS FISCAIS DA LDO PARA O EXERCÍCIO DE REFERÊNCIA			0,00		

FDNTE: SISTEMA: ASPEC Informática - UNIDADE RESPONSÁVEL: Prefeitura Municipal de Iraporanga - DATA DA EMISSÃO: 30/01/2018 - HORA DA EMISSÃO: 15:17:58

Nota: (*) - Este relatório foi impresso sem considerar 'restos a pagar não processados'.

RELATÓRIO RESUMIDO DA EXECUÇÃO ORÇAMENTÁRIA
DEMONSTRATIVO DO RESULTADO PRIMÁRIO
ORÇAMENTOS FISCAL E DA SEGURIDADE SOCIAL
6º Bimestre de 2017 (Novembro a Dezembro)


ANTONIO ALVES MELO
PREFEITO MUNICIPAL


F. DAS C. S. DE ASSIS
ASSESSORIA CONTÁBIL

ANTONIO ARAÚJO PEREIRA OLIVEIRA
SECRETÁRIO DE FINANÇAS

ANTONIO GUSTAVO GOMES DE SOUSA
Coordenador de Controle

PODER / ÓRGÃO	RESTOS A PAGAR PROCESSADOS E NÃO PROCESSADOS LIQUIDADOS EM EXERCÍCIOS ANTERIORES				
	INSCRITOS		PAGOS (c)	CANCELADOS (d)	SALDO (e)=(a+b)-(c+d)
	EM EXERCÍCIOS ANTERIORES (a)	EM 31 DE DEZ. EXERC. ANTERIOR (b)			
RESTOS A PAGAR (EXCETO INTRA-ORÇAMENTÁRIO (1))	2.191.366,61	1.256.649,80	1.290.744,67	0,00	2.157.271,74
Executivo	2.191.366,61	1.256.649,80	1.290.744,67	0,00	2.157.271,74
2011-Secretaria de Finanças	582.078,01	0,00	0,00	0,00	582.078,01
2012-Gabinete do Prefeito	2.437,50	0,00	0,00	0,00	2.437,50
2012-Sec. Planejamento e Administração Ge	64.151,00	0,00	0,00	0,00	64.151,00
2012-Secretaria de Finanças	11.228,47	0,00	0,00	0,00	11.228,47
2012-Secretaria de Obras e Serviços Públi	33.029,89	0,00	0,00	0,00	33.029,89
2012-Sec. de Agricultura e Recursos Hídri	26.601,00	0,00	0,00	0,00	26.601,00
2012-Serviço de Abastecimento de Água e	14.722,31	0,00	0,00	0,00	14.722,31
2012-Fundo Municipal de Educação - FME	42.385,88	0,00	0,00	0,00	42.385,88
2012-Fundo de Desenv. da Educação Básica	436.757,27	0,00	0,00	0,00	436.757,27
2012-Fundo Municipal de Saúde - FMS	96.710,96	0,00	0,00	0,00	96.710,96
2012-Secretaria de Assistência Social	15.522,26	0,00	0,00	0,00	15.522,26
2013-Gabinete do Prefeito	78,31	0,00	0,00	0,00	78,31
2013-Sec. Planejamento e Administração Ge	4.978,00	0,00	0,00	0,00	4.978,00
2013-Secretaria de Finanças	1.008,00	0,00	0,00	0,00	1.008,00
2013-Secretaria de Obras e Serviços Públi	200,00	0,00	0,00	0,00	200,00
2013-Sec. de Agricultura e Recursos Hídri	7.008,00	0,00	0,00	0,00	7.008,00
2013-Serviço de Abastecimento de Água e	14.429,75	0,00	0,00	0,00	14.429,75
2013-Secretaria de Educação	4.000,00	0,00	3.000,00	0,00	1.000,00
2013-Fundo de Desenv. da Educação Básica	12.682,76	0,00	0,00	0,00	12.682,76
2013-Secretaria da Saúde	12.016,43	0,00	0,00	0,00	12.016,43
2013-Fundo Municipal de Saúde	29.158,31	0,00	3.000,00	0,00	26.158,31
2013-Secretaria de Assistência Social	85,77	0,00	0,00	0,00	85,77
2013-Fundo Mun. de Assistência Social -	7.367,50	0,00	0,00	0,00	7.367,50
2014-Gabinete do Prefeito	1.900,00	0,00	0,00	0,00	1.900,00
2014-Sec. de Planejamento e Administração	17.388,00	0,00	1.989,00	0,00	15.399,00

RELATÓRIO RESUMIDO DA EXECUÇÃO ORÇAMENTÁRIA
 DEMONSTRATIVO DOS RESTOS A PAGAR
 POR PODER E ÓRGÃO
 ORÇAMENTOS FISCAL E DA SEGURIDADE SOCIAL
 6º Bimestre de 2017 (Novembro a Dezembro)
 R\$ 1,00

PODER / ÓRGÃO	RESTOS A PAGAR PROCESSADOS E NÃO PROCESSADOS LIQUIDADOS EM EXERCÍCIOS ANTERIORES				
	INSCRITOS		PAGOS (c)	CANCELADOS (d)	SALDO (e)=(a+b)-(c+d)
	EM EXERCÍCIOS ANTERIORES (a)	EM 31 DE DEZ. EXERC. ANTERIOR (b)			
2014-Secretaria de Infra Estrutura	42.588,71	0,00	799,40	0,00	41.789,31
2014-Sec. Agric, Pecuária, M. Amb e Rec Hid	23.365,17	0,00	0,00	0,00	23.365,17
2014-Serviço Autônomo de Água e Esgoto-S	66.842,60	0,00	0,00	0,00	66.842,60
2014-Secretaria de Cultura e Turismo	1.100,00	0,00	0,00	0,00	1.100,00
2014-Sec. de Governo e Articulação	180,00	0,00	0,00	0,00	180,00
2014-Fundo Municipal de Educação-FME	35.581,82	0,00	3.823,26	0,00	31.758,56
2014-Fundo Municipal de Educação Básica-	33.498,09	0,00	10.608,46	0,00	22.889,63
2014-Fundo Municipal de Saúde	137.277,73	0,00	14.833,23	0,00	122.444,50
2014-Fundo Municipal de Assistência Soci	19.961,19	0,00	0,00	0,00	19.961,19
2015-Gabinete do Prefeito	4.439,69	0,00	0,00	0,00	4.439,69
2015-Sec. de Planejamento e Administração	18.460,00	0,00	0,00	0,00	18.460,00
2015-Secretaria de Infra Estrutura	12.361,15	0,00	1.401,42	0,00	10.959,73
2015-Sec. Agric, Pecuária, M. Amb e Rec Hid	409,00	0,00	409,00	0,00	0,00
2015-Secretaria de Cultura e Turismo	150,00	0,00	0,00	0,00	150,00
2015-Sec. de Governo e Articulação	1.700,00	0,00	0,00	0,00	1.700,00
2015-Fundo Municipal de Educação-FME	61.333,92	0,00	9.430,10	0,00	51.903,82
2015-Fundo Municipal de Educação Básica-	267.047,32	0,00	0,00	0,00	267.047,32
2015-Fundo Municipal de Saúde	20.673,01	0,00	7.690,36	0,00	12.982,65
2015-Fundo Municipal de Assistência Soci	6.500,83	0,00	3.850,83	0,00	2.650,00
2016-Gabinete do Prefeito	0,00	53.401,41	53.401,41	0,00	0,00
2016-Sec. de Planejamento e Administração	0,00	78.424,08	76.837,28	0,00	1.591,80
2016-Secretaria de Finanças	0,00	11.188,00	11.188,00	0,00	0,00
2016-Secretaria de Infra Estrutura	0,00	54.560,11	54.560,11	0,00	0,00
2016-Sec. Agric, Pecuária, M. Amb e Rec Hid	0,00	81.345,33	81.345,33	0,00	0,00
2016-Secretaria de Cultura e Turismo	0,00	24.743,80	24.743,80	0,00	0,00
2016-Sec. de Governo e Articulação	0,00	16.085,00	15.085,00	0,00	1.000,00
2016-Fundo Municipal de Educação-FME	0,00	36.810,00	36.810,00	0,00	0,00
2016-Fundo Municipal de Educação Básica-	0,00	586.764,09	586.764,09	0,00	0,00
2016-Fundo Municipal de Saúde	0,00	235.448,79	216.708,79	0,00	18.740,00

RELATÓRIO RESUMIDO DA EXECUÇÃO ORÇAMENTÁRIA
 DEMONSTRATIVO DOS RESTOS A PAGAR
 POR PODER E ORGAO
 ORÇAMENTOS FISCAL E DA SEGURIDADE SOCIAL
 6º Bimestre de 2017 (Novembro a Dezembro)
 R\$ 1,00

PODER / ORGAO	RESTOS A PAGAR PROCESSADOS E NÃO PROCESSADOS LIQUIDADOS EM EXERCÍCIOS ANTERIORES				
	INSCRITOS		PAGOS (c)	CANCELADOS (d)	SALDO (e)=(a+b)-(c+d)
	EM EXERCÍCIOS ANTERIORES (a)	EM 31 DE DEZ. EXERC. ANTERIOR (b)			
2016-Fundo Municipal de Assistência Soci	0,00	70.579,19	65.166,80	0,00	5.412,39
2016-Fundo dos Orfens da Criança e Adole	0,00	4.400,00	4.400,00	0,00	0,00
2016-Fundo de Habitação de Interesse Soc	0,00	0,00	0,00	0,00	0,00
2016-Secretaria de Juventude	0,00	2.900,00	2.900,00	0,00	0,00
Legislativo	0,00	0,00	0,00	0,00	0,00
Judiciário	0,00	0,00	0,00	0,00	0,00
Ministério Público	0,00	0,00	0,00	0,00	0,00
RESTOS A PAGAR (INTRA-ORÇAMENTARIO (II))	0,00	0,00	0,00	0,00	0,00
TOTAL (II)=(I)+(II)	2.191.368,61	1.256.649,80	1.290.744,67	0,00	2.157.271,74

RELATÓRIO RESUMIDO DA EXECUÇÃO ORÇAMENTÁRIA
 DEMONSTRATIVO DOS RESTOS A PAGAR
 POR PODER E ÓRGÃO
 ORÇAMENTOS FISCAL E DA SEGURIDADE SOCIAL
 6º Bimestre de 2017 (Novembro a Dezembro)
 R\$ 1,00

PODER / ÓRGÃO	INSCRITOS		LIQUIDADOS (h)	PAGOS (i)	CANCELADOS (j)	SALDO (k) = (f+g) - (l+j)
	EM EXERCÍCIOS ANTERIORES (f)	EM 31 DE DEZ. EXERC. ANTERIOR (g)				
RESTOS A PAGAR (EXCETO INTRA-ORÇAMENTÁRIO (I))	619.315,99	2.127.310,22	912.959,52	833.555,99	549.074,74	1.363.995,48
Executivo	619.315,99	2.127.310,22	912.959,52	833.555,99	549.074,74	1.363.995,48
2011-Secretaria de Finanças	9.229,09	0,00	0,00	0,00	9.229,09	0,00
2012-Gabinete do Prefeito	0,00	0,00	0,00	0,00	0,00	0,00
2012-Sec. Planejamento e Administração Ge	0,00	0,00	0,00	0,00	0,00	0,00
2012-Secretaria de Finanças	0,00	0,00	0,00	0,00	0,00	0,00
2012-Secretaria de Obras e Serviços Públ	0,00	0,00	0,00	0,00	0,00	0,00
2012-Sec. de Agricultura e Recursos Hídri	0,00	0,00	0,00	0,00	0,00	0,00
2012-Serviço de Abastecimento de Água e	0,00	0,00	0,00	0,00	0,00	0,00
2012-Fundo Municipal de Educação - FME	0,00	0,00	0,00	0,00	0,00	0,00
2012-Fundo de Desenv. da Educação Básica	0,00	0,00	0,00	0,00	0,00	0,00
2012-Fundo Municipal de Saúde - FMS	0,00	0,00	0,00	0,00	0,00	0,00
2012-Secretaria de Assistência Social	0,00	0,00	0,00	0,00	0,00	0,00
2012-Secretaria de Saúde	0,00	0,00	0,00	0,00	0,00	0,00
2013-Gabinete do Prefeito	0,00	0,00	0,00	0,00	0,00	0,00
2013-Sec. Planejamento e Administração Ge	0,00	0,00	0,00	0,00	0,00	0,00
2013-Secretaria de Finanças	0,00	0,00	0,00	0,00	0,00	0,00
2013-Secretaria de Obras e Serviços Públ	0,00	0,00	0,00	0,00	0,00	0,00
2013-Sec. de Agricultura e Recursos Hídri	0,00	0,00	0,00	0,00	0,00	0,00
2013-Serviço de Abastecimento de Água e	0,00	0,00	0,00	0,00	0,00	0,00
2013-Secretaria de Educação	0,00	0,00	0,00	0,00	0,00	0,00
2013-Fundo de Desenv. da Educação Básica	0,00	0,00	0,00	0,00	0,00	0,00
2013-Secretaria de Saúde	0,00	0,00	0,00	0,00	0,00	0,00
2013-Fundo Municipal de Saúde	0,00	0,00	0,00	0,00	0,00	0,00
2013-Secretaria de Assistência Social	0,00	0,00	0,00	0,00	0,00	0,00
2013-Fundo Mun. de Assistência Social -	0,00	0,00	0,00	0,00	0,00	0,00
2014-Gabinete do Prefeito	0,00	0,00	0,00	0,00	0,00	0,00
2014-Sec. de Planejamento e Administração	0,00	0,00	0,00	0,00	0,00	0,00
2014-Secretaria de Infra-Estrutura	95.876,71	0,00	0,00	0,00	0,00	95.876,71

RELATÓRIO RESUMIDO DA EXECUÇÃO ORÇAMENTÁRIA
 DEMONSTRATIVO DOS RESTOS A PAGAR
 POR PODER E ÓRGÃO
 ORÇAMENTOS FISCAL E DA SEGURIDADE SOCIAL
 6º Bimestre de 2017 (Novembro a Dezembro)
 R\$ 1,00

PODER / ÓRGÃO	INSCRITOS		LÍQUIDOS (h)	PAGOS (i)	CANCELADOS (j)	SALDO (k)=(f+g)-(i+j)
	EM EXERCÍCIOS ANTERIORES (f)	EM 31 DE DEZ. EXERC. ANTERIOR (g)				
2014-Sec.Agric,Pecuária, M.Amb e Rec Hid	0,00	0,00	0,00	0,00	0,00	0,00
2014-Serviço Autônomo de Água e Esgoto-S	0,00	0,00	0,00	0,00	0,00	0,00
2014-Secretaria de Cultura e Turismo	0,00	0,00	0,00	0,00	0,00	0,00
2014-Sec. de Governo e Articulação	0,00	0,00	0,00	0,00	0,00	0,00
2014-Fundo Municipal de Educação-FME	0,00	0,00	0,00	0,00	0,00	0,00
2014-Fundo Municipal da Educação Básica-	0,00	0,00	0,00	0,00	0,00	0,00
2014-Fundo Municipal de Saúde	57.004,24	0,00	57.004,24	0,00	0,00	17.050,99
2014-Fundo Municipal de Assistência Soci	27.635,60	0,00	0,00	0,00	27.635,60	0,00
2015-Gabinete do Prefeito	0,00	0,00	0,00	0,00	0,00	0,00
2015-Sec.de Planejamento e Administração	0,00	0,00	0,00	0,00	0,00	0,00
2015-Secretaria de Trifia Estrutura	275.906,50	0,00	0,00	0,00	0,00	275.906,50
2015-Sec.Agric,Pecuária, M.Amb e Rec Hid	0,00	0,00	0,00	0,00	0,00	0,00
2015-Secretaria de Cultura e Turismo	0,00	0,00	0,00	0,00	0,00	0,00
2015-Sec. de Governo e Articulação	0,00	0,00	0,00	0,00	0,00	0,00
2015-Fundo Municipal de Educação-FME	0,00	0,00	0,00	0,00	0,00	0,00
2015-Fundo Municipal da Educação Básica-	64.515,12	0,00	0,00	0,00	0,00	64.515,12
2015-Fundo Municipal de Saúde	89.148,73	0,00	0,00	0,00	0,00	89.148,73
2015-Fundo Municipal de Assistência Soci	0,00	0,00	0,00	0,00	0,00	0,00
2016-Gabinete do Prefeito	0,00	20.568,55	11.919,48	11.919,48	0,00	8.649,07
2016-Sec.de Planejamento e Administração	0,00	320.692,25	39.952,35	39.952,35	10.863,88	269.876,02
2016-Secretaria de Finanças	0,00	0,00	0,00	0,00	0,00	0,00
2016-Secretaria de Trifia Estrutura	0,00	240.371,18	70.291,39	51.295,39	14.011,09	175.064,70
2016-Sec.Agric,Pecuária, M.Amb e Rec Hid	0,00	104.475,25	76.153,39	76.153,39	15.498,86	12.825,00
2016-Secretaria de Cultura e Turismo	0,00	26.159,10	7.289,10	7.289,10	18.870,00	0,00
2016-Sec. de Governo e Articulação	0,00	19.670,00	800,00	800,00	18.870,00	0,00
2016-Fundo Municipal de Educação-FME	0,00	118.702,83	77.173,80	77.173,84	7.655,94	33.873,25
2016-Fundo Municipal da Educação Básica-	0,00	189.449,48	139.647,31	139.647,31	2.800,75	47.001,42
2016-Fundo Municipal de Saúde	0,00	748.784,89	282.812,43	239.460,61	390.057,86	119.266,42
2016-Fundo Municipal de Assistência Soci	0,00	84.078,43	33.657,01	33.656,45	33.583,67	16.938,31
2016-Fundo dos Direitos da Criança e Adole	0,00	380,00	380,00	380,00	0,00	0,00

RESTOS A PAGAR NÃO PROCESSADOS

RELATÓRIO RESUMIDO DA EXECUÇÃO ORÇAMENTÁRIA
 DEMONSTRATIVO DOS RESTOS A PAGAR
 POR PODER E ÓRGÃO
 ORÇAMENTOS FISCAL E DA SEGURIDADE SOCIAL
 6º Bimestre de 2017 (Novembro a Dezembro)
 R\$ 1,00


PODER / ÓRGÃO	RESTOS A PAGAR NÃO PROCESSADOS					SALDO (K)=(F+G)-(I+J)
	INSCRITOS		LIQUIDADOS (H)	PAGOS (I)	CANCELADOS (J)	
	EN EXERCÍCIOS ANTERIORES (F)	EM 31 DE DEZ. EXERC. ANTERIOR (G)				
2016-Fundo de Habitação de Interesse Soc	0,00	253.978,26	115.875,02	115.875,02	0,00	138.103,24
2016-Secretaria da Juventude	0,00	0,00	0,00	0,00	0,00	0,00
Legislativo	0,00	0,00	0,00	0,00	0,00	0,00
Judiciário	0,00	0,00	0,00	0,00	0,00	0,00
Ministério Público	0,00	0,00	0,00	0,00	0,00	0,00
RESTOS A PAGAR (INTRA-ORÇAMENTÁRIO (II))	0,00	0,00	0,00	0,00	0,00	0,00
TOTAL (III)=(I)+(II)	619.315,99	2.127.310,22	912.959,52	833.555,99	549.074,74	1.363.995,48
TOTAL DOS SALDOS A PAGAR (III e)+(III K) =						3.521.267,22


FONTE: SISTEMA: ASPEC INFORMÁTICA - UNIDADE RESPONSÁVEL: Prefeitura Municipal de Iraporanga - DATA DA EMISSÃO: 30/01/2018 - HORA DA EMISSÃO: 15:18:24

NOTAS: - Os movimentos de 'liquidação de restos a pagar', 'anulação de liquidação de restos a pagar',
 'anulação de pagamento e 'reinscrição' não possuem colunas específicas neste modelo do STM,
 tendo sido alocados na coluna mais semelhante.
 - Mesmo que o balanço de 2017 esteja encerrado, neste relatório não constam os restos a pagar inscritos em 2017

RELATÓRIO RESUMIDO DA EXECUÇÃO ORÇAMENTÁRIA
 DEMONSTRATIVO DOS RESTOS A PAGAR
 POR PODER E ÓRGÃO
 ORÇAMENTOS FISCAL E DA SEGURIDADE SOCIAL
 6º Bimestre de 2017 (Novembro a Dezembro)
 R\$ 1,00

PODER / ÓRGÃO	RESTOS A PAGAR NÃO PROCESSADOS					
	INSCRITOS		LIQUIDADOS (h)	PAGOS (i)	CANCELADOS (j)	SALDO (k) = (f+g) - (i+j)
	EM EXERCÍCIOS ANTERIORES (f)	EM 31 DE DEZ. EXERC. ANTERIOR (g)				


 ANTONIO ALVES MELO
 PREFEITO MUNICIPAL


 F. DAS C. S. DE AGUIAR DIGITALIZAÇÕES E C
 ASSESSORIA CONTÁBIL

ANTONIO AMARO PEREIRA OLIVEIRA
 SECRETARIO DE FINANÇAS

ANTONIO GUSTAVO GOMES DE SOUSA
 Coordenador de Controle

RREO - ANEXO 8 (LDB, ART.72)

RECEITAS DO ENSINO

R\$ 1,00

RECEITA RESULTANTE DE IMPOSTOS (caput do art. 212 da Constituição)	PREVISÃO INICIAL	PREVISÃO ATUALIZADA (a)	RECEITAS REALIZADAS	
			ATÉ O BIMESTRE (b)	% (c) = (b/a)x100
1 - RECEITAS DE IMPOSTOS	706.240,09	706.240,09	767.156,36	108,63
1.1 - Receita resultante do imposto sobre a Propriedade Predial e Territorial Urbana - IPTU	371.370,09	371.370,09	41.476,68	11,17
1.1.1 - IPTU	13.400,00	13.400,00	19.149,49	142,91
1.1.2 - Multas, Juros de Mora, Dívidas Ativas e Outros Encargos do IPTU	357.970,09	357.970,09	22.327,19	6,24
1.2 - Receita resultante do imposto sobre Transmissão "inter vivos" - ITBI	2.000,00	2.000,00	5.154,84	257,74
1.2.1 - ITBI	2.000,00	2.000,00	5.154,84	257,74
1.2.2 - Multas, Juros de Mora, Dívidas Ativas e Outros Encargos do ITBI	0,00	0,00	0,00	0,00
1.3 - Receita resultante do imposto sobre serviços de qualquer natureza - ISS	231.870,00	231.870,00	466.329,01	201,12
1.3.1 - ISS	231.870,00	231.870,00	466.329,01	201,12
1.3.2 - Multas, Juros de Mora, Dívidas Ativas e Outros Encargos do ISS	0,00	0,00	0,00	0,00
1.4 - Receita resultante do imposto de renda retido na fonte - IRRF	101.000,00	101.000,00	254.195,83	251,68
1.5 - Receita resultante do imposto territorial rural - ITR	0,00	0,00	0,00	0,00
1.5.1 - ITR	0,00	0,00	0,00	0,00
1.5.2 - Multas, Juros de Mora, Dívidas Ativas e Outros Encargos do ITR	0,00	0,00	0,00	0,00
2 - RECEITA DE TRANSFERÊNCIAS CONSTITUCIONAIS E LEGAIS	16.848.700,00	16.848.700,00	16.161.865,13	95,92
2.1 - Cota parte do FPM	11.757.000,00	11.757.000,00	11.347.771,91	96,52
2.1.1 - Parcela referente à CF, art. 159, I, alínea b	11.757.000,00	11.757.000,00	11.347.771,91	96,52
2.1.2 - Parcela referente à CF, art. 159, I, alínea d	0,00	0,00	0,00	0,00
2.1.3 - Parcela referente à CF, art. 159, I, alínea e	0,00	0,00	0,00	0,00
2.2 - Cota parte do ICMS	4.784.000,00	4.784.000,00	4.592.031,83	95,99
2.3 - ICMS - desoneração - L.C. 87/1996	16.700,00	16.700,00	13.644,60	81,70
2.4 - Cota parte IPI - Exportação	15.500,00	15.500,00	14.211,75	91,69
2.5 - Cota parte ITR	1.000,00	1.000,00	1.411,50	141,15
2.6 - Cota parte PVA	274.500,00	274.500,00	192.793,54	70,23
2.7 - Cota parte IDR-ouro	0,00	0,00	0,00	0,00
3 - TOTAL DA RECEITA DE IMPOSTOS (1 + 2)	17.554.940,09	17.554.940,09	16.929.021,49	96,43
			RECEITAS REALIZADAS	

RECEITAS ADICIONAIS PARA FINANCIAMENTO DO ENSINO	PREVISÃO INICIAL	PREVISÃO ATUALIZADA (a)	ATÉ O BIMESTRE (b)	% (c) = (b/a)x100
4 - RECEITAS DE APLICAÇÃO FINANCEIRA DE OUTROS RECURSOS DE IMPOSTOS VINCULADOS AO ENSINO	0,00	0,00	0,00	0,00
5 - RECEITAS DE TRANSFERÊNCIAS DO FNDE	934.540,24	934.540,24	868.160,07	92,90
5.1 - Transferências do salário-educação	367.840,24	367.840,24	355.810,64	96,73
5.2 - Transferências diretas - PDDE	1.000,00	1.000,00	0,00	0,00
5.3 - Transferências diretas - PNAE	358.700,00	358.700,00	272.912,31	76,08
5.4 - Transferências diretas - PNAE	202.000,00	202.000,00	209.061,75	103,50
5.5 - Outras transferências do FNDE	5.000,00	5.000,00	14.225,47	284,51
5.6 - Aplicação financeira dos recursos do FNDE	0,00	0,00	16.149,90	0,00
6 - RECEITAS DE TRANSFERÊNCIAS DE CONVÊNIOS	746.400,00	746.400,00	228.342,42	30,59
6.1 - Transferências de convênios	746.400,00	746.400,00	225.626,10	30,23
6.2 - Aplicação financeira dos recursos de convênios	0,00	0,00	2.716,32	0,00
7 - RECEITA DE OPERAÇÕES DE CRÉDITO	0,00	0,00	0,00	0,00
8 - OUTRAS RECEITAS PARA FINANCIAMENTO DO ENSINO	0,00	0,00	396.456,16	0,00
9 - TOTAL DAS RECEITAS ADICIONAIS PARA FINANCIAMENTO DO ENSINO (4+5+6+7+8)	1.680.940,24	1.680.940,24	1.492.958,65	88,82
FUNDEB				
RECEITAS DO FUNDEB	PREVISÃO INICIAL	PREVISÃO ATUALIZADA (a)	RECEITAS REALIZADAS	
			ATÉ O BIMESTRE (b)	% (c) = (b/a)x100
10 - RECEITAS DESTINADAS AO FUNDEB	3.369.740,00	3.369.740,00	3.044.367,83	90,34
10.1 - Cota-parte FPM destinado ao Fundeb (20% de 2.1.1)	2.316.459,84	2.316.459,84	2.081.543,81	89,86
10.2 - Cota-parte ICMS destinado ao Fundeb (20% de 2.2)	991.142,00	991.142,00	918.406,29	92,66
10.3 - Cota-parte ICMS-desonerção destinado ao Fundeb (20% de 2.3)	3.342,00	3.342,00	2.501,51	74,85
10.4 - Cota-parte IPTU destinado ao Fundeb (20% de 2.4)	3.093,16	3.093,16	3.089,72	99,74
10.5 - Cota-parte ITR destinado ao Fundeb (20% de ((1.5 - 1.5.5) + 2.5))	162,00	162,00	282,25	174,23
10.6 - Cota-parte IPVA destinado ao Fundeb (20% de 2.6)	55.541,00	55.541,00	38.564,25	69,43
11 - RECEITAS RECEBIDAS DO FUNDEB	8.962.686,90	8.962.686,90	7.488.017,71	83,55
11.1 - Transferência de recursos do Fundeb	6.583.065,60	6.583.065,60	5.805.542,57	88,19
11.2 - Complementação da União ao Fundeb	2.341.821,30	2.341.821,30	1.669.547,60	71,29
11.3 - Receita de aplicação financeira dos recursos do Fundeb	37.800,00	37.800,00	12.927,54	0,00

12 - RESULTADO LÍQUIDO DAS TRANSFERÊNCIAS DO FUNDEB (11.1 - 10) | 3.213.325,60 | 3.213.325,60 | 2.761.174,74 | 85,93

[SE RESULTADO LÍQUIDO DA TRANSFERÊNCIA (12)>0] = ACRÉSCIMO RESULTANTE DAS TRANSFERÊNCIAS DO FUNDEB
 [SE RESULTADO LÍQUIDO DA TRANSFERÊNCIA (12)<0] = DECRÉSCIMO RESULTANTE DAS TRANSFERÊNCIAS DO FUNDEB

DESPESAS DO FUNDEB	DOTAÇÃO INICIAL	DOTAÇÃO ATUALIZADA (d)	DESPESAS EMPENHADAS		DESPESAS LIQUIDADAS		INSCRITAS EM RESTOS A PAGAR NÃO PROCESSADOS (f)
			ATÉ O BIMESTRE (e)	% (f)=(e/d)*100	ATÉ O BIMESTRE (g)	% (h)=(g/d)*100	
13-PAGAMENTO DOS PROFISSIONAIS DO MAGISTERIO	7.134.556,80	5.717.991,28	5.537.443,34	96,84	5.537.443,34	96,84	0,00
13.1 - Com educação infantil	634.786,72	857.605,79	823.188,16	95,99	823.188,16	95,99	0,00
13.2 - Com ensino fundamental	6.479.770,08	4.860.385,49	4.714.255,18	96,99	4.714.255,18	96,99	0,00
14-OUTRAS DESPESAS	4.756.371,20	6.541.677,00	6.343.877,48	96,98	5.246.137,39	80,20	1.097.740,09
14.1 - Com educação infantil	436.524,48	111.229,42	106.813,53	95,99	87.371,46	78,32	19.442,07
14.2 - Com ensino fundamental	4.319.846,72	6.430.397,58	6.237.063,95	96,99	5.158.765,93	80,22	1.078.298,02
15 - Total das despesas do Fundeb	11.890.928,00	12.259.668,28	11.881.320,82	96,91	10.783.580,73	87,96	1.097.740,09

DEDUÇÕES PARA FINS DO LIMITE DO FUNDEB

VALOR

- 16- Restos a pagar inscritos no exercício sem disponibilidade financeira de recursos do Fundeb
- 16.1 - FUNDEB 60% 0,00
 - 16.2 - FUNDEB 40% 0,00
- 17- Despesas custeadas com o 'superavit' financeiro do exercício ante
- 17.1 - FUNDEB 60% 0,00
 - 17.2 - FUNDEB 40% 0,00
- 18- Total das deduções consideradas para fins de limite do Fundeb (16+17) 0,00

INDICADORES DO FUNDEB

VALOR

19-Total das despesas do FUNDEB para fins de limites (15-18)		11.881.320,82
19.1 - Mínimo de 60% do FUNDEB na remuneração do Magistério (13-(16.1+17.2))/(11x100)%		73,95
19.2 - Máximo de 40% den despesa com MDE, que não remuneração do ma (14-(16.2+17.2))/(11x100)%		84,72
19.3 - Máximo de 5% não aplicado no exercício (10-(19.1+19.2))%		0,00

CONTROLE DA UTILIZAÇÃO DE RECURSOS NO EXERCÍCIO SUBSEQUENTE

20-Recurros recebidos do fundeb em 2016 que não foram utilizados		0,00
21-Despesas custeadas com o saldo do item 20 até o 1º trimestre de 2017		0,00

MANUTENÇÃO E DESENVOLVIMENTO DO ENSINO - DESPESAS CUSTEADAS COM A RECEITA RESULTANTE DE IMPOSTOS E RECURSOS DO FUNDEB

DESPESAS COM AÇÕES TÍPICAS DE MDE	DOTAÇÃO INICIAL	DOTAÇÃO ATUALIZADA (d)	DESPESAS EMPENHADAS		DESPESAS LIQUIDADAS		INSCRITAS EM RESTOS A PAGAR NÃO PROCESSADOS (f)
			ATÉ O BIMESTRE (e)	% (f)=(e/d)x100	ATÉ O BIMESTRE (g)	% (h)=(g/d)x100	
22-Educação infantil	1.091.311,20	968.885,11	930.001,69	93,99	910.559,62	93,98	19.442,07
22.1 - Creche	0,00	0,00	0,00	0,00	0,00	0,00	0,00
22.1.1 - Despesas custeadas com recursos do FUNDEB	0,00	0,00	0,00	0,00	0,00	0,00	0,00
22.1.2 - Despesas custeadas com outros recursos de impostos	0,00	0,00	0,00	0,00	0,00	0,00	0,00
22.2 - Pré-escola	1.091.311,20	968.885,11	930.001,69	93,99	910.559,62	93,98	19.442,07
22.2.1 - Despesas custeadas com recursos do FUNDEB	1.091.311,20	968.885,11	930.001,69	93,99	910.559,62	93,98	19.442,07
22.2.2 - Despesas custeadas com outros recursos de impostos	0,00	0,00	0,00	0,00	0,00	0,00	0,00
23-Ensino fundamental	12.377.252,06	12.738.735,34	12.398.626,92	97,33	10.923.017,84	85,75	1.475.609,08
23.1 - Despesas custeadas com recursos do Fundeb	10.799.618,80	11.290.783,07	10.951.319,13	96,99	9.873.021,11	87,44	1.078.398,02
23.2 - Despesas custeadas com outros recursos de impostos	1.577.633,26	1.447.952,27	1.447.307,79	99,96	1.049.996,73	72,52	397.311,06
24-Ensino médio	18.000,00	0,00	0,00	0,00	0,00	0,00	0,00
25-Ensino superior	17.000,00	5.800,00	5.753,25	99,19	5.753,25	99,19	0,00
26-Ensino profissional não integrado ao ensino regular	0,00	0,00	0,00	0,00	0,00	0,00	0,00
27-Outras	0,00	0,00	0,00	0,00	0,00	0,00	0,00
28 - Total de despesas com ações típicas de MDE (22+23+24+25+26+27)	13.503.563,26	13.713.420,55	13.394.381,86	97,24	11.839.330,71	86,33	1.495.051,15

DEDUÇÕES CONSIDERADAS PARA FINS DO LIMITE CONSTITUCIONAL

VALOR

44 - Total geral das despesas com educação (44)=(28+43) | 14.816.663,26 | 15.026.520,55 | 11.839.330,71 | 100,00 | 11.839.330,71 | 100,00 | 1.495.051,15

RESTOS A PAGAR INSCRITOS COM DISPONIBILIDADE FINANCEIRA
 DE RECURSOS DE IMPOSTOS VINCULADOS AO ENSINO

	SALDO ATÉ O BIMESTRE	CANCELADO EM 2017 (f)	
46 - Restos a pagar de despesas com MDE	223.166,68	0,00	
46.1 - Executadas com recursos de impostos vinculados ao ensino	149.726,76	0,00	
46.2 - Executadas com recursos do FUNDEB	73.439,92	0,00	

CONTROLE DA DISPONIBILIDADE FINANCEIRA

	FUNDEB	SALÁRIO EDUCAÇÃO
47-DISPONIBILIDADE FINANCEIRA EM 31 DE DEZEMBRO DE 2016	73.439,92	0,00
48-(+) INGRESSO DE RECURSOS ATÉ O BIMESTRE	7.475.090,17	335.810,64
49-(-) PAGAMENTOS EFETUADOS ATÉ O BIMESTRE	7.557.536,67	335.810,64
49.1-(-) Orçamento do exercício	7.557.536,67	335.810,64
49.2-(-) Restos a pagar	0,00	0,00
50-(+) RECEITA DE APLICAÇÃO FINANCEIRA DOS RECURSOS ATÉ O BIMESTRE	12.927,54	0,00
51-(=) DISPONIBILIDADE FINANCEIRA ATÉ O BIMESTRE	3.920,96	0,00
51-(+) Ajustes	0,00	0,00
51.1 - Retenções	0,00	0,00
51.2 - Conciliação bancária	0,00	0,00
52-(=) SALDO FINANCEIRO CONCILIADO	3.920,96	0,00

FONTE: SISTEMA: ASPEC Informática - UNIDADE RESPONSÁVEL: Prefeitura Municipal de Ipaoranga - DATA DA EMISSÃO: 30/01/2018 - HORA DA EMISSÃO: 15:21:21


Notas: Limites mínimos anuais a serem cumpridos no encerramento do exercício


Art. 21, Inciso 2º, Lei 11.494/2007; Até 5% dos recursos recebidos à conta dos fundos, inclusive relativos à complementação da união recebidos nos termos do Inciso 1º do art. 6º desta Lei, poderão ser utilizados no 1º trimestre do exercício imediatamente subsequente, mediante abertura de crédito adicional.

Caput do Artigo 212 da CF/1988.
 Os valores referentes à parcela dos restos a pagar inscritos em disponibilidade financeira vinculada à educação deverão ser informadas somente no RREO do último bimestre do exercício.

Limites mínimos anuais a serem cumpridos no encerramento do exercício, no âmbito atuação prioritária, conforme LDB, art. 11, V.
 Nos cinco primeiros bimestres do exercício o acompanhamento poderá ser feito com base na despesa empenhada ou na despesa liquidada. No último bimestre do exercício, o valor deverá corresponder ao total da despesa empenhada.
 Essa coluna poderá ser apresentada somente no último bimestre.

RELATÓRIO RESUMIDO DA EXECUÇÃO ORÇAMENTÁRIA
DEMONSTR. DAS RECEITAS E DESPESAS
COM MANUTENÇÃO E DESENV. DO ENSIND - MDE
ORÇAMENTOS FISCAL E DA SEGURIDADE SOCIAL
6º bimestre de 2017 (Novembro a Dezembro)


ANTONIO ALVES MELO
PREFEITO MUNICIPAL


F. DAS C.S. DE AGUIAR DIGITALIZAÇÕES E C
ASSESSORIA CONTÁBIL

ANTONIO AMARO PEREIRA OLIVEIRA
SECRETÁRIO DE FINANÇAS

ANTONIO GUSTAVO GOMES DE SOUSA
Coordenador de Controle

RREO - ANEXO 12 (LC 141/2012, art.35)

R\$ 1,00

RECEITAS PARA APURAÇÃO DA APLICAÇÃO EM AÇÕES E SERVIÇOS PÚBLICOS DE SAÚDE	PREVISÃO INICIAL	PREVISÃO ATUALIZADA (a)	RECEITAS REALIZADAS	
			ATÉ O BIMESTRE (b)	% (b/a)x100
RECEITAS DE IMPOSTOS LÍQUIDA (I)	706.240,09	706.240,09	767.156,36	108,63
Imposto Predial e Territorial Urbano - IPTU	13.400,00	13.400,00	19.149,49	142,91
Imposto Sobre Transmissão de Bens Inter vivos - ITBI	2.000,00	2.000,00	5.154,84	257,74
Imposto Sobre Serviços de Qualquer Natureza - ISS	231.870,00	231.870,00	466.329,01	201,12
Imposto de Renda Retido na Fonte - IRRF	101.000,00	101.000,00	254.195,83	251,68
Imposto Territorial Rural - ITR	0,00	0,00	0,00	0,00
Multas, Juros de Mora e Outros Encargos de Impostos	0,00	0,00	0,00	0,00
Divida Ativa de Impostos	357.970,09	357.970,09	22.327,19	6,24
Multas, Juros de Mora e Outros Encargos da Divida Ativa	0,00	0,00	0,00	0,00
RECEITAS DE TRANSFERÊNCIAS CONSTITUCIONAIS E LEGAIS (II)	16.848.700,00	16.848.700,00	16.161.865,13	95,92
Cota Parte FPM	11.757.000,00	11.757.000,00	11.347.771,91	96,52
Cota Parte FPM	1.000,00	1.000,00	1.411,50	141,15
Cota Parte ITR	274.500,00	274.500,00	192.793,54	70,23
Cota Parte IPVA	4.784.000,00	4.784.000,00	4.592.031,83	95,99
Cota Parte ICMS	15.500,00	15.500,00	14.211,75	91,69
Cota Parte IPI - Exportação	16.700,00	16.700,00	13.644,60	81,70
Compensações Financeiras Provenientes de Impostos e Transferências Constitucionais	16.700,00	16.700,00	13.644,60	81,70
Desoneração ICMS LC 87/97	0,00	0,00	0,00	0,00
OUTRAS	0,00	0,00	0,00	0,00
TOTAL DE RECEITAS PARA APURAÇÃO DA APLICAÇÃO EM AÇÕES E SERVIÇOS PÚBLICOS DE SAÚDE(III) = I+II	17.554.940,09	17.554.940,09	16.929.021,49	96,43
RECEITAS ADICIONAIS PARA FINANCIAMENTO DA SAÚDE	PREVISÃO INICIAL	PREVISÃO ATUALIZADA (c)	RECEITAS REALIZADAS	
			ATÉ O BIMESTRE (d)	% (d/c)*100
TRANSFERÊNCIAS DE RECURSOS DO SISTEMA ÚNICO DE SAÚDE - SUS	3.402.137,98	3.402.137,98	3.121.796,62	91,76
Provenientes da União	2.527.517,98	2.527.517,98	3.108.872,20	123,00
Provenientes do Estado	250.000,00	250.000,00	0,00	0,00
Provenientes de Outros Municípios	605.900,00	605.900,00	0,00	0,00
Outras Receitas do SUS	18.720,00	18.720,00	12.924,42	69,04
TRANSFERÊNCIAS VOLUNTÁRIAS	100.000,00	100.000,00	0,00	0,00

DESPESAS CUSTEADAS COM RECURSOS VINCULADOS A PARCELA DO PERCENTUAL MÍNIMO QUE NÃO FOI APLICADA EM AÇÕES E SERVIÇOS DE EM EXERCÍCIOS ANTERIORES	0,00	0,00	0,00	0,00	0,00	0,00	0,00
TOTAL DAS DESPESAS COM NÃO COMPUTADAS (V)	3.402.137,98	3.402.137,98	3.121.796,62	91,76	3.547.737,87	104,28	-425.941,25
TOTAL DAS DESPESAS COM AÇÕES E SERVIÇOS PÚBLICOS DE SAÚDE (VS)=(IV-V)	4.058.558,99	4.346.102,75	4.222.789,92	97,16	2.884.584,46	66,37	1.338.205,46
PERCENTUAL DE APLICAÇÃO EM AÇÕES E SERVIÇOS PÚBLICOS DE SAÚDE SOBRE A RECEITAS DE IMPOSTOS LÍQ. E TRANSF. CONSTITUC. E LEGAIS - (VI/IX)=(VII ou I)/IIID)*100 - LIMITE CONSTITUCIONAL 15%							17,04
VALOR REFERENTE A DIFERENÇA ENTRE O VALOR EXECUCIONADO E O LIMITE MÍNIMO CONSTITUCIONAL (VIIH ou I) -(15XIIID)/100							345.231,24

EXECUÇÃO DE RESTOS A PAGAR NÃO PROCESSADOS COM DISPONIBILIDADE DE CAIXA	INSCRITOS	CANCELADOS/ PRESCRITOS	PAGOS	A PAGAR	PARCELA CONSIDERADA NO LIMITE
Inscritos em 2016	0,00	0,00	0,00	0,00	0,00
Inscritos em 2015	0,00	0,00	0,00	0,00	0,00
Inscritos em 2014	0,00	0,00	0,00	0,00	0,00
Inscritos em 2013	0,00	0,00	0,00	0,00	0,00
Inscritos em exercícios anteriores a 2013	0,00	0,00	0,00	0,00	0,00
TOTAL (VIII)	0,00	0,00	0,00	0,00	0,00

CONTROLE DE RESTOS A PAGAR CANCELADOS OU PRESCRITOS PARA FINS DE APLICAÇÃO DA DISPONIBILIDADE DE CAIXA CONFORME ART 24, PAR 1º, 2º	RESTOS A PAGAR CANCELADOS OU PRESCRITOS			
	SALDO INICIAL	DESPESAS CUSTEADAS NO EXERC. DE REFERENCIA	SALDO FINAL (NÃO APLICADO)	
Restos a pagar cancelados ou prescritos em 2017	0,00	0,00	0,00	0,00
Restos a pagar cancelados ou prescritos em 2016	0,00	0,00	0,00	0,00
Restos a pagar cancelados ou prescritos em 2015	0,00	0,00	0,00	0,00
Restos a pagar cancelados ou prescritos em 2014	0,00	0,00	0,00	0,00
Restos a pagar cancelados ou prescritos em exercícios anteriores a 2013	0,00	0,00	0,00	0,00
Total	0,00	0,00	0,00	0,00


CONTROLE DO VALOR REFERENTE AO PERCENTUAL MÍNIMO NÃO CUMPRIDO EM EXERCÍCIOS ANTERIORES PARA FINS DE APLICAÇÃO DOS RECURSOS VINCULADOS CONFORME ARTS 25 E 26	LIMITE NÃO CUMPRIDO	
	SALDO INICIAL	DESPESAS CUSTEADAS NO EXERC. DE REFERÊNCIA
		SALDO FINAL (NÃO APLICADO)
Restos a pagar cancelados ou prescritos em 2017	0,00	0,00
Restos a pagar cancelados ou prescritos em 2016	0,00	0,00
Restos a pagar cancelados ou prescritos em 2015	0,00	0,00
Restos a pagar cancelados ou prescritos em 2014	0,00	0,00
Restos a pagar cancelados ou prescritos em exercícios anteriores a 2013	0,00	0,00
Total	0,00	0,00


DESPESAS COM SAÚDE (por subfunção)	DOTAÇÃO INICIAL	DOTAÇÃO ATUALIZADA	DESPESAS EMPENHADAS		DESPESAS LIQUIDADAS		INSCRITAS EM RESTOS A PAGAR NÃO PROCESSADOS
			ATÉ O BIMESTRE (1)	% (1/total 1) x100	ATÉ O BIMESTRE (m)	% (m/total m) x100	
Atenção básica	2.741.776,97	2.378.442,62	2.348.118,30	31,97	2.133.852,04	33,17	214.266,26
Assistência hospitalar e ambulatorial	2.716.500,00	3.279.325,11	2.989.811,73	40,71	2.427.936,73	37,75	561.875,00
Suporte profilático e terapêutico	64.000,00	16.200,00	16.066,80	0,22	16.066,80	0,25	0,00
Vigilância sanitária	38.041,01	5.641,01	835,00	0,01	835,00	0,01	0,00
Vigilância epidemiológica	287.320,00	246.770,00	181.222,89	2,47	178.180,89	2,77	3.042,00
Alimentação e nutrição	0,00	0,00	0,00	0,00	0,00	0,00	0,00
Outras subfunções	1.613.058,99	1.821.861,99	1.808.511,82	24,62	1.675.430,87	26,05	133.080,95
TOTAL DE DESPESAS	7.460.696,97	7.748.240,73	7.344.586,54	100,00	6.432.322,33	100,00	912.264,21

FONTE: SISTEMA: ASPEC Informática - UNIDADE RESPONSÁVEL: Prefeitura Municipal de Itaporaanga - DATA DA EMISSÃO: 30/01/2018 - HORA DA EMISSÃO: 15:23:13

Nota: (*) - Este relatório foi impresso sem considerar 'restos a pagar não processados'.

RELATÓRIO RESUMIDO DA EXECUÇÃO ORÇAMENTÁRIA
DEMONSTRATIVO DAS RECEITAS DE IMPOSTOS E
DAS DESPESAS PRÓPRIAS COM SAÚDE
ORÇAMENTOS FISCAL E DA SEGURIDADE SOCIAL
6º bimestre de 2017 (Novembro a Dezembro)


ANTONIO ALVES MELO
PREFEITO MUNICIPAL


F DAS CS DE AGIAR DIGITALIZAÇÕES E C
ASSESSORIA CONTÁBIL

ANTONIO ARAÚJO PEREIRA OLIVEIRA
SECRETÁRIO DE FINANÇAS

ANTONIO GUSTAVO GOMES DE SOUSA
Coordenador de Controle

RREO - Anexo 13 (Lei no. 11.079 de 30.12.2004, arts 22,25 e 28)


R\$ 1,00


IMPACTOS DAS CONTRATAÇÕES DE PPP	SALDO TOTAL EM		REGISTROS EFETUADOS EM EXERCÍCIO 2017								
	31 DE DEZEMBRO DO EXERCÍCIO ANTERIOR	EXERCÍCIO ANTERIOR	No bimestre Até o bimestre								
TOTAL DE ATIVOS											
Ativos constituídos pela SPE											
TOTAL DE PASSIVOS											
Obrigações decorrentes de ativos constituídos pela SPE											
Provisões de PPP											
Outros passivos											
ATOS POTENCIAIS PASSIVOS											
Obrigações contratuais											
Garantias concedidas											
DESPESAS DE PPP	EXERCÍCIO ANTERIOR	EXERCÍCIO CORRENTE (EC)	<EC + 1>	<EC + 2>	<EC + 3>	<EC + 4>	<EC + 5>	<EC + 6>	<EC + 7>	<EC + 8>	<EC + 9>
Do ente federado, exceto (A) - (I)											
Das estatais não-dependentes (A)											
TOTAL DAS DESPESAS											
PPP A CONTRATAR (II)											
RECEITA CORRENTE LÍQUIDA(RCL) (III)	27.119.536,46	26.218.610,80									
TOTAL DAS DESPESAS CONSIDERADAS PARA O LIMITE (IV=I+II)											
TOTAL DAS DESPESAS/RCL (X) (V=IV/III)	0,00	0,00									

Nota:

FONTE: SISTEMA: Aspec Informática - UNIDADE RESPONSÁVEL: Prefeitura Municipal de Iraporanga - DATA DA EMISSÃO: 30/01/2018 - HORA DA EMISSÃO: 15:24:23

RELATÓRIO RESUMIDO DA EXECUÇÃO ORÇAMENTÁRIA
DEMONSTRATIVO DAS PARCERIAS PÚBLICO-PRIVADAS
ORÇAMENTOS FISCAL E DA SEGURIDADE SOCIAL
6º Bimestre de 2017 (Novembro a Dezembro)


ANTONIO ALVES MELO
PREFEITO MUNICIPAL


F.D.S. DE AGUIAR DIGITALIZAÇÕES E C
ASSESSORIA CONTÁBIL

ANTONIO AMARO PEREIRA OLIVEIRA
SECRETÁRIO DE FINANÇAS

ANTONIO GUSTAVO GOMES DE SUSA
Coordenador de Controle

RRF, Art 48, Anexo XIV

R\$ 1,00

BALANÇO ORÇAMENTÁRIO		Até o Bimestre
RECEITAS		
Previsão Inicial da Receita		33.868.026,23
Previsão Atualizada da Receita		33.868.026,23
Receitas Realizadas		27.990.958,10
Deficit Orçamentário		3.552.597,43
Saldos de Exercícios Anteriores (utilizados para créditos adicionais)		0,00
DESPESAS		
Despesa Disponível		33.868.026,23
Dotação Inicial		0,00
Créditos Adicionais		33.868.026,23
Dotação Atualizada		31.543.555,53
Despesas Empenhadas		28.198.576,42
Despesas Liquidadas		24.997.197,48
Superavit Orçamentário		0,00
DESPESAS POR FUNÇÃO/SUBFUNÇÃO		
		Até o Bimestre
Despesas Empenhadas		31.543.555,53
Despesas Liquidadas		28.198.576,42
RECEITA CORRENTE LÍQUIDA - RCL		
		Até o Bimestre
Receita Corrente Líquida		26.218.610,80
RECEITAS E DESPESAS DOS REGIMES DE PREVIDÊNCIA		
		Até o Bimestre
Regime Geral de Previdência Social		
Receitas Previdenciárias Realizadas (I)		
Despesas Previdenciárias Liquidadas (II)		
Resultado Previdenciárias (III) = (I - II)		
Regime Próprio de Previdência dos Servidores		
Receitas Previdenciárias Realizadas (IV)		0,00
Despesas Previdenciárias Liquidadas (V)		0,00
Resultado Previdenciário (VI) = (IV - V)		0,00

RESULTADOS NOMINAL E PRIMÁRIO		Meta fixada no ANF da LDO (a)	Resultado apurado até o bimestre (b)	% em relação a meta (b/a)
Resultado Nominal		0,00	-16.136.913,56	0,00%
Resultado Primário		0,00	-3.277.709,06	0,00%

RESTOS A PAGAR POR PODER E MINISTÉRIO PÚBLICO	Inscrição	Cancelamento Até o Bimestre	Pagamento Até o Bimestre	Saldo a Pagar
RESTOS A PAGAR PROCESSADOS				
Poder Executivo	3.448.016,41	0,00	1.290.744,67	2.236.675,27
Poder Legislativo	0,00	0,00	0,00	0,00
Poder Judiciário	0,00	0,00	0,00	0,00
Ministério Público	0,00	0,00	0,00	0,00
RESTOS A PAGAR NÃO PROCESSADOS				
Poder Executivo	2.746.626,21	549.074,74	833.555,99	1.284.591,95
Poder Legislativo	0,00	0,00	0,00	0,00
Poder Judiciário	0,00	0,00	0,00	0,00
Ministério Público	0,00	0,00	0,00	0,00
TOTAL	6.194.642,62	549.074,74	2.124.300,66	3.521.267,22

DESPESAS COM AÇÕES TÍPICAS DE MANUTENÇÃO E DESENVOLVIMENTO DO ENSINO	Valor Apurado Até o Bimestre	Limites Constitucionais Anuais	
		% Mínimo a Aplicar no Exercício	% Aplicado Até o Bimestre
Mínimo Anual de <18%/25%> das receitas de impostos na manutenção e Desenvolvimento do Ensino	6.010.538,64	25%	35,50
Mínimo Anual de 60% do FUNDEB na Remuneração do Magistério com Ensino Fundamental e Médio	4.714.255,18	60%	62,96
Mínimo Anual de 60% do FUNDEB na Remuneração do Magistério com Educ. Infantil e Ensino Fundamental	823.188,16	60%	10,99
Complementação da União ao FUNDEB	1.669.547,60	R\$4.500.000,00	37,10

RECEITAS DE OPERAÇÕES DE CRÉDITO E DESPESAS DE CAPITAL	Valor Apurado Até o Bimestre	Saldo a Realizar
Receitas de operações de crédito	0,00	0,00
Despesa de Capital Líquida	2.584.740,63	130.658,09


PROJEÇÃO ATUARIAL DOS REGIMES DE PREVIDÊNCIA	EXERCÍCIO	100% EXERCÍCIO	200% EXERCÍCIO	350% EXERCÍCIO
Regime Geral de Previdência Social				
Receitas Previdenciárias (I)	0,00	0,00	0,00	0,00
Despesas Previdenciárias (II)	0,00	0,00	0,00	0,00
Resultado Previdenciário (I - II)	0,00	0,00	0,00	0,00
Regime Próprio de Previdência Social dos Servidores Públicos				
Receitas Previdenciárias (IV)	0,00	0,00	0,00	0,00
Despesas Previdenciárias (V)	0,00	0,00	0,00	0,00
Resultado Previdenciário (IV - V)	0,00	0,00	0,00	0,00


RECEITAS DA ALIENAÇÃO DE ATIVOS E APLICAÇÃO DOS RECURSOS	Valor Apurado Até o Bimestre	Saldo a Realizar
Receita de Capital Resultante da Alienação de Ativos	0,00	10.000,00
Aplicação dos Recursos da Alienação de Ativos		

DESPESAS COM AÇÕES E SERVIÇOS PÚBLICOS DE SAÚDE	Valor Apurado Até o Bimestre	Limites Constitucionais Anuais	
		% Mínimo a Aplicar no Exercício	% Aplicado Até o Bimestre
Despesas com Ações e Serviço Público de Saúde executadas com recursos de impostos	2.884.584,46	15,00 %	24,94 %

DESPESAS DE CARÁTER CONTINUADO DERIVADAS DE PPP	Valor Apurado no Exercício Corrente
Despesas de caráter continuado derivadas de PPP	
Total das despesas / RCL (%)	%

FONTE: SISTEMA: Aspec Informática - UNIDADE RESPONSÁVEL: Prefeitura Municipal de Iraporanga - DATA DA EMISSÃO: 30/01/2018 - HORA DA EMISSÃO: 15:27:24


ANTONIO ALVES MELO
PREFEITO MUNICIPAL


FMS-C-S DE AGUIAR DIGITALIZAÇÕES E C
ASSESSORIA CONTÁBIL

ANTONIO ANARO PEREIRA OLIVEIRA
SECRETÁRIO DE FINANÇAS

ANTONIO GUSTAVO GOMES DE SOUSA
Coordenador de Controle

RPED - ANEXO 9 (LRF, Art. 53, parágrafo 1, inciso I)

R\$ 1,00

RECEITAS	PREVISÃO ATUALIZADA (a)	RECEITAS REALIZADAS (b)	SALDO NÃO REALIZADO (a-b)		
RECEITAS DE OPERAÇÕES DE CRÉDITO (I)	0,00	0,00	0,00		
DESPESAS	DOTAÇÃO ATUALIZADA (d)	DESPESAS EMPENHADAS (e)	DESPESAS LIQUIDADAS	EXECUTAR INSCRITAS EM RESTOS A PAGAR NÃO PROCESSADOS	SALDO NÃO EXECUTADO (F) = (d - e)
DESPESAS DE CAPITAL	2.715.398,72	2.584.740,63	1.874.154,98	710.585,65	130.658,09
(-) Incentivos Fiscais a Contribuinte	0,00	0,00	0,00	0,00	0,00
(-) Incentivos Fiscais a Contribuinte por Instituições Financeiras	0,00	0,00	0,00	0,00	0,00
DESPESAS DE CAPITAL LÍQUIDAS (II)	2.715.398,72	2.584.740,63	1.874.154,98	710.585,65	130.658,09
RESULTADO PARA APLICAÇÃO DA REGRA DE OURO (III)=(I-II)	-2.715.398,72	-2.584.740,63			-130.658,09

FONTE: SISTEMA: Aspec Informática - UNIDADE RESPONSÁVEL: Prefeitura Municipal de Iraporanga - DATA DA EMISSÃO: 30/01/2018 - HDRA DA EMISSÃO: 15:29:49

ANTONIO ALVES MELO
PREFEITO MUNICIPAL

F DAS C S DE AGUIAR DIGITALIZAÇÕES E C
ASSESSORIA CONTÁBIL

ANTONIO AMARO PEREIRA OLIVEIRA

ANTONIO GUSTAVO GOMES DE SOUSA

Ceará
Governo Municipal de Ipaoranga
Consolidado

RELATÓRIO RESUMIDO DA EXECUÇÃO ORÇAMENTÁRIA
DEMONSTRATIVO DAS RECEITAS DE OPERAÇÕES DE CRÉDITO E DESPESAS DE CAPITAL
ORÇAMENTO FISCAL E DA SEGURIDADE SOCIAL
6º bimestre de 2017 (Novembro a Dezembro)

Pag.: 0002

RREO - ANEXO 9 (LRF, Art. 53, parágrafo 1, inciso I)
SECRETÁRIO DE FINANÇAS

Coordenador de Controle

R\$ 1,00

RREO - ANEXO II (LRF, Art. 53, parágrafo 1º inciso III)


R\$ 1,00


RECEITAS	PREVISÃO ATUALIZADA (a)	RECEITAS REALIZADAS (b)	SALDO A REALIZAR (c)=(a-b)
RECEITAS DE CAPITAL - ALIENAÇÃO DE ATIVOS (1)			
Alienação de bens móveis	10.000,00	0,00	10.000,00
Alienação de bens imóveis	10.000,00	0,00	10.000,00
	0,00	0,00	0,00

DESPESAS	DOTAÇÃO ATUALIZADA (d)	DESPESAS EMPENHADAS (e)	DESPESAS LIQUIDADAS	DESPESAS PAGAS (f)	DESPESAS INSCRITAS EM RESTOS A PAGAR NÃO PROCESSADOS	PAGAMENTO DE RESTOS A PAGAR (g)	SALDO A PAGAR (h)=(d-e)
ALICAÇÃO DOS RECURSOS DA ALIENAÇÃO DE ATIVOS							
DESPESAS DE CAPITAL							
Investimentos							
Investições financeiras							
Amortização de dívidas							
DESPESAS CORRENTES DO REGIME DE PREVIDÊNCIA							
Regime Próprio de Previdência dos Servidores							

SALDO FINANCEIRO A APLICAR	EXERCÍCIO (2016) (i)	EXERCÍCIO (2017) (j) = (1d) - (1f+11g)	SALDO ATUAL (k)=(11i+11j)
VALOR (111)			

FONTE: SISTEMA: Aspec Informática - UNIDADE RESPONSÁVEL: Prefeitura Municipal de Iraporanga - DATA DA EMISSÃO: 30/01/2018 - HORA DA EMISSÃO: 15:30:21


 ANTONIO ALVES MELO
 PREFEITO MUNICIPAL


 F DAS C S DE AGUIAR DIGITALIZAÇÕES E C
 ASSESSORIA CONTÁBIL

Ceará
Governo Municipal de Itaporanga
Consolidado

RELATÓRIO RESUMIDO DA EXECUÇÃO ORÇAMENTÁRIA
DEMONSTRATIVO DA RECEITA DE ALIENAÇÃO DE ATIVOS E APLICAÇÃO DOS RECURSOS
ORÇAMENTO FISCAL E DA SEGURIDADE SOCIAL
6º bimestre de 2017 (Novembro a Dezembro)

Pag.: 0002

RREO - ANEXO II (LRF, Art. 53, parágrafo 1º inciso III)

R\$ 1,00

ANTONIO AMARO PEREIRA DIVEIRA
SECRETARIO DE FINANÇAS

ANTONIO GUSTAVO GOMES DE SOUSA
Coordenador de Controle

RREO - ANEXO 10 (LRF, Art 53, § 10, inciso II)

R\$ 1,00

EXERCÍCIO	RECEITAS PREVIDENCIÁRIAS (a)	DESPESAS PREVIDENCIÁRIAS (b)	RESULTADO PREVIDENCIÁRIO (c)=(a-b)	SALDO FINANCEIRO DO EXERCÍCIO (d)=(d' exercício anterior) + (c)
2016	0,00	0,00	0,00	0,00
2017	0,00	0,00	0,00	0,00
2018	0,00	0,00	0,00	0,00
2019	0,00	0,00	0,00	0,00
2020	0,00	0,00	0,00	0,00
2021	0,00	0,00	0,00	0,00
2022	0,00	0,00	0,00	0,00
2023	0,00	0,00	0,00	0,00
2024	0,00	0,00	0,00	0,00
2025	0,00	0,00	0,00	0,00
2026	0,00	0,00	0,00	0,00
2027	0,00	0,00	0,00	0,00
2028	0,00	0,00	0,00	0,00
2029	0,00	0,00	0,00	0,00
2030	0,00	0,00	0,00	0,00
2031	0,00	0,00	0,00	0,00
2032	0,00	0,00	0,00	0,00
2033	0,00	0,00	0,00	0,00
2034	0,00	0,00	0,00	0,00
2035	0,00	0,00	0,00	0,00
2036	0,00	0,00	0,00	0,00
2037	0,00	0,00	0,00	0,00
2038	0,00	0,00	0,00	0,00
2039	0,00	0,00	0,00	0,00
2040	0,00	0,00	0,00	0,00
2041	0,00	0,00	0,00	0,00
2042	0,00	0,00	0,00	0,00
2043	0,00	0,00	0,00	0,00
2044	0,00	0,00	0,00	0,00
2045	0,00	0,00	0,00	0,00
2046	0,00	0,00	0,00	0,00
2047	0,00	0,00	0,00	0,00
2048	0,00	0,00	0,00	0,00

DEMONSTRATIVO DA PROJEÇÃO ATUARIAL DO REGIME PRÓPRIO DE PREVIDÊNCIA SOCIAL DOS SERVIDORES PÚBLICOS


RELATÓRIO RESUMO DA EXECUÇÃO ORÇAMENTÁRIO
 ORÇAMENTOS FISCAL E DA SEGURIDADE SOCIAL
 6º bimestre de 2017 (Novembro a Dezembro)

2049	0,00	0,00	0,00	0,00
2050	0,00	0,00	0,00	0,00
2051	0,00	0,00	0,00	0,00
2052	0,00	0,00	0,00	0,00
2053	0,00	0,00	0,00	0,00
2054	0,00	0,00	0,00	0,00
2055	0,00	0,00	0,00	0,00
2056	0,00	0,00	0,00	0,00
2057	0,00	0,00	0,00	0,00
2058	0,00	0,00	0,00	0,00
2059	0,00	0,00	0,00	0,00
2060	0,00	0,00	0,00	0,00
2061	0,00	0,00	0,00	0,00
2062	0,00	0,00	0,00	0,00
2063	0,00	0,00	0,00	0,00
2064	0,00	0,00	0,00	0,00
2065	0,00	0,00	0,00	0,00
2066	0,00	0,00	0,00	0,00
2067	0,00	0,00	0,00	0,00
2068	0,00	0,00	0,00	0,00
2069	0,00	0,00	0,00	0,00
2070	0,00	0,00	0,00	0,00
2071	0,00	0,00	0,00	0,00
2072	0,00	0,00	0,00	0,00
2073	0,00	0,00	0,00	0,00
2074	0,00	0,00	0,00	0,00
2075	0,00	0,00	0,00	0,00
2076	0,00	0,00	0,00	0,00
2077	0,00	0,00	0,00	0,00
2078	0,00	0,00	0,00	0,00
2079	0,00	0,00	0,00	0,00
2080	0,00	0,00	0,00	0,00
2081	0,00	0,00	0,00	0,00
2082	0,00	0,00	0,00	0,00
2083	0,00	0,00	0,00	0,00
2084	0,00	0,00	0,00	0,00
2085	0,00	0,00	0,00	0,00
2086	0,00	0,00	0,00	0,00
2087	0,00	0,00	0,00	0,00
2088	0,00	0,00	0,00	0,00

2089	0,00	0,00	0,00	0,00
2090	0,00	0,00	0,00	0,00

FONTE: SISTEMA: Aspec Informática - UNIDADE RESPONSÁVEL: Prefeitura Municipal de Ipaoranga - DATA DA EMISSÃO: 30/01/2018 - HORA DA EMISSÃO: 15:31:43


ANTONIO ALVES MELO
PREFEITO MUNICIPAL


F DAS C S DE AGUIAR DIGITALIZAÇÕES E C
ASSESSORIA CONTÁBIL

ANTONIO ANARO PEREIRA OLIVEIRA
SECRETÁRIO DE FINANÇAS

ANTONIO GUSTAVO GOMES DE SOUSA
Coordenador de Controle