



ESTADO DO CEARÁ
PREFEITURA MUNICIPAL DE IPAPORANGA

Relatório de Gestão Fiscal

R.G.F.

2º Semestre/2017
julho / dezembro

Administração
Antonio Alves Melo

RGF-ANEXO 1 (LRF, art. 55, inciso I, alínea 'a')

R\$ 1,00


DESPESA COM PESSOAL	DESPESAS EXECUTADAS	
	(Últimos 12 Meses)	
	Liquidadas (a)	Inscritas em restos a pagar não processados (b)
DESPESA BRUTA COM PESSOAL (I)	13.203.395,24	0,00
Pessoal ativo	13.203.395,24	0,00
Pessoal inativo e pensionista	0,00	0,00
Outras despesas de pessoal decorrentes de contratos de terceirização (Par. 1º do art. 18 da LRF)	0,00	0,00
DESPESA NÃO COMPUTADAS (Parag. 1º do art. 19 da LRF) (II)	0,00	0,00
Indenizações por demissão e incentivos à demissão voluntária	0,00	0,00
Decorrentes de decisão judicial de período anterior ao da apuração	0,00	0,00
Despesas de exercícios anteriores de período anterior ao da apuração	0,00	0,00
Inativos e pensionistas com recursos vinculados	0,00	0,00
DESP. LÍQ. COM PESSOAL (III)=(I-II)	13.203.395,24	0,00


APURAÇÃO DO CUMPRIMENTO DO LIMITE LEGAL	VALOR	% SOBRE RCL AJUSTADA
RECEITA CORRENTE LÍQUIDA - RCL (IV)	26.218.610,80	0,00 %
(-) Transferência obrigatória da unidade relativas às emendas individuais (V) (§13, art. 166 da CF)	0,00	0,00 %
= RECEITA CORRENTE LÍQUIDA AJUSTADA - (VI)	26.218.610,80	100,00 %
DESPESA TOTAL COM PESSOAL - DTP (VII) = (IIIA + IIIB)	13.203.395,24	50,36 %
LIMITE MÁXIMO (VIII)(incisos I, II e III do art. 20 da LRF)	14.158.049,83	54,00 %
LIMITE PRUDENCIAL (IX) = (0,95 x VIII) (parágrafo único do art. 22 da LRF)	13.450.147,34	51,30 %
LIMITE DE ALERTA (X) = (0,90 x VIII) (inciso II do par. 1º do art. 59 da LRF)	12.742.244,85	48,60 %

FONTE: SISTEMA: Aspec Informática - UNIDADE RESPONSÁVEL: Prefeitura Municipal de Iraporanga - DATA DA EMISSÃO: 30/01/2018 - HORA DA EMISSÃO: 15:34:27

Nota: Durante o exercício, somente as despesas liquidadas são consideradas executadas. No encerramento do exercício, as despesas não liquidadas inscritas em restos a pagar não processados são também consideradas executadas. Dessa forma, para maior transparência, as despesas executadas estão segregadas em:

- a) Despesas liquidadas, consideradas aquelas em que houve a entrega do material ou serviço, nos termos do art. 63 da Lei 4.320/64
- b) Despesas empenhadas mas não liquidadas, inscritas em restos a pagar não processados, consideradas liquidadas no encerramento do exercício, por força Inciso II do art. 35 da Lei 4.320/64


ANTONIO ALVES MELO
PREFEITO MUNICIPAL


F. DAS C. S. DE ARTUR DIGITALIZAÇÕES E C
ASSESSORIA CONTÁBIL

ANTONIO AMARO PEREIRA OLIVEIRA
SECRETÁRIO DE FINANÇAS

ANTONIO GUSTAVO GOMES DE SOUSA
Coordenador de Controle

RGF-ANEXO 1 (LRF, art. 55, inciso I, alínea 'a')

R\$ 1,00

DESPESA COM PESSOAL	DESPESAS EXECUTADAS (últimos 12 meses)											
	Liquidadas											
	Jan/2017	Fev/2017	Mar/2017	Abr/2017	Mai/2017	Jun/2017	Jul/2017	TOTAL (últimos 12 meses) (a)	Inscritas em restos a pagar não processados (b)			
DESPESA BRUTA COM PESSOAL (I)	452.362,40	1.005.403,26	1.179.038,48	1.259.275,27	1.141.588,68	1.189.278,98	1.006.441,51	1.189.278,98	1.006.441,51			
Pessoa ativo	452.362,40	1.005.403,26	1.179.038,48	1.259.275,27	1.141.588,68	1.189.278,98	1.006.441,51	1.189.278,98	1.006.441,51			
Despesas de pessoal decorrentes de decisões judiciais e indenizações por demissão e inqen	0,00	0,00	0,00	0,00	0,00	0,00	0,00	0,00	0,00			
Despesas de exercícios anteriores	0,00	0,00	0,00	0,00	0,00	0,00	0,00	0,00	0,00			
Inativos e pensionistas com recur	0,00	0,00	0,00	0,00	0,00	0,00	0,00	0,00	0,00			
DESPESA NÃO COMPUTADAS (parag. 10. d	0,00	0,00	0,00	0,00	0,00	0,00	0,00	0,00	0,00			
Indenizações por demissão e inqen	0,00	0,00	0,00	0,00	0,00	0,00	0,00	0,00	0,00			
Decorrentes de decisão judicial d	0,00	0,00	0,00	0,00	0,00	0,00	0,00	0,00	0,00			
Despesas de exercícios anteriores	0,00	0,00	0,00	0,00	0,00	0,00	0,00	0,00	0,00			
Inativos e pensionistas com recur	0,00	0,00	0,00	0,00	0,00	0,00	0,00	0,00	0,00			
DESPESA BRUTA COM PESSOAL (I)	1.240.071,64	1.275.953,65	1.067.126,50	1.546.690,83	840.164,04	13.203.395,24	0,00	1.240.071,64	1.275.953,65			
Pessoa ativo	1.240.071,64	1.275.953,65	1.067.126,50	1.546.690,83	840.164,04	13.203.395,24	0,00	1.240.071,64	1.275.953,65			
Despesas de pessoal decorrentes de decisões judiciais e indenizações por demissão e inqen	0,00	0,00	0,00	0,00	0,00	0,00	0,00	0,00	0,00			
Despesas de exercícios anteriores	0,00	0,00	0,00	0,00	0,00	0,00	0,00	0,00	0,00			
Inativos e pensionistas com recur	0,00	0,00	0,00	0,00	0,00	0,00	0,00	0,00	0,00			
DESP. LIQ. COM PESSOAL (III)=(I-II)	1.240.071,64	1.275.953,65	1.067.126,50	1.546.690,83	840.164,04	13.203.395,24	0,00	1.240.071,64	1.275.953,65			

APURAÇÃO DO CUMPRIMENTO DO LIMITE LEGAL	VALOR	% SOBRE RCL AJUSTADA
RECEITA CORRENTE LÍQUIDA - RCL (IV)	26.218.610,80	0,00 % (*)
(-) Transferência obrigatória da união relativas às emendas individuais (V) (\$13, art. 166 da CF)	0,00	0,00 %
= RECEITA CORRENTE LÍQUIDA AJUSTADA - (VI)	26.218.610,80	100,00 %
DESPESA TOTAL COM PESSOAL - DTP (VII) = (IIIA + IIIB)	13.203.395,24	50,36 %
LIMITE MÁXIMO (VIII) (incisos I, II e III do art. 20 da LRF)	14.158.049,83	54,00 %
LIMITE PRUDENCIAL (IX) = (0,95 x VIII) (parágrafo único do art. 22 da LRF)	13.450.147,34	51,30 %
LIMITE DE ALERTA (X) = (0,90 x VIII) (inciso II do Par. 1º do art. 59 da LRF)	12.742.244,85	48,60 %
FDNTE: SISTEMA: ASPEC Informática - UNIDADE RESPONSÁVEL: Prefeitura Municipal de Iraporanga - DATA DA EMISSÃO: 30/01/2018 - HDRA DA EMISSÃO: 15:35:17		

Nota: Durante o exercício, somente as despesas liquidadas são consideradas executadas. No encerramento do exercício, as despesas não liquidadas inscritas em restos a pagar não processados são também consideradas executadas. Dessa forma, para maior transparência, as despesas executadas estão segregadas em:

a) Despesas liquidadas, consideradas aquelas, em que houve a entrega do material ou serviço, nos termos do art. 63 da Lei 4.320/64

b) Despesas empenhadas mas não liquidadas, inscritas em restos a pagar não processados, consideradas liquidadas no encerramento do exercício, por força do inciso II do art. 35 da Lei 4.320/64

ANTONIO ALVES MELO
 PREFEITO MUNICIPAL

F DAS
 S DE AGILITAR DIGITALIZAÇÕES E C
 ASSESSORIA CONTÁBIL

ANTONIO AMARO PEREIRA OLIVEIRA
 SECRETÁRIO DE FINANÇAS

ANTONIO GUSTAVO GOMES DE SOUSA
 Coordenador de Controle

RGF - ANEXO 2 (LRF, Art. 55, inciso I, alínea 'b')

R\$ 1,00

	SALDO DD EXERCÍCIO 2016	SALDO DD EXERCÍCIO 2017	
		Até o 1º Semestre	Até o 2º Semestre
DÍVIDA CONSOLIDADA			
DÍVIDA CONSOLIDADA - DC (I)	20.650.147,54	20.620.122,36	4.563.472,47
Divida mobiliária	0,00	0,00	0,00
Divida contratual	20.650.147,54	20.620.122,36	4.563.472,47
Emprestimos	0,00	0,00	0,00
Interimos	0,00	0,00	0,00
Externos	0,00	0,00	0,00
Reestruturação da divida de estados e municípios	0,00	0,00	0,00
Financiamentos	0,00	0,00	0,00
Internos	0,00	0,00	0,00
Externos	0,00	0,00	0,00
Parcelamento e renegociação de dívidas	20.650.147,54	20.608.122,36	4.513.265,05
De tributos	0,00	0,00	0,00
De contribuições previdenciárias	0,00	0,00	0,00
De demais contribuições sociais	20.650.147,54	20.608.122,36	4.513.265,05
De FGTS	0,00	0,00	0,00
Do FCTS	0,00	0,00	0,00
Com Instituição não financeira	0,00	0,00	0,00
Demais dívidas contratuais	0,00	12.000,00	50.207,42
Precatórios posteriores a 05/05/2000 (inclusive) - vencidos e não pagos	0,00	0,00	0,00
Outras dívidas	0,00	0,00	0,00
DEDUÇÕES (II)	84.020,19	92.183,62	84.051,26
Disponibilidade de caixa	1.291.948,46	1.100.042,61	1.219.511,74
Disponibilidade de caixa bruta	3.448.016,41	3.937.250,75	5.468.054,21
(-) Restos a pagar processados (exceto precatórios)	84.020,19	92.183,62	84.051,26
Demais haveres financeiros			
DÍVIDA CONSOLIDADA LÍQUIDA (III) = (I - II)	20.566.127,35	20.527.938,74	4.479.421,21
Receita corrente líquida - RCL	27.119.536,46	27.023.031,42	26.218.610,80
% da DC sobre a RCL (I/RCL)	76,14%	76,31%	17,41%

% da DCL sobre a RCL (IR/RCL)	75,84%	75,96%	17,08%
Limite definido por resolução do Senado Federal (%)	32.543,443,75	32.427,637,70	31.462.332,96
Limite de alerta (Inciso III do paragraf. 1º do art. 59 da LRF) (%)	29.289.099,38	29.184.873,93	28.316.099,66


OUTROS VALORES NÃO INTEGRANTES DA DÍVIDA CONSOLIDADA

Precatórios anteriores a 05/05/2000	0,00	0,00	0,00
Precatórios posteriores a 05/05/2000	0,00	0,00	0,00
Passivo atuarial	0,00	0,00	0,00
Insuficiência financeira	2.156.067,95	2.837.208,14	4.248.542,47
Depósitos	231.585,00	390.608,06	229.634,82
Restos a pagar não processados de exercícios anteriores	2.746.626,21	1.949.541,71	4.629.571,06
Antecipação de receita orçamentaria - ARO	0,00	0,00	0,00

FONTE: SISTEMA: Aspect Informática - UNIDADE RESPONSÁVEL: Prefeitura Municipal de Iraporanga - DATA DA EMISSÃO: 30/01/2018 - HORA DA EMISSÃO: 15:37:55

NOTA: OS valores da câmara não estão contemplados neste relatório.


 ANTONIO ALVES MEID
 PREFEITO MUNICIPAL


 F DAS C S DE AGUIAR DIGITALIZAÇÕES E C
 ASSESSORIA CONTÁBIL

ANTONIO AMARO PEREIRA OLIVEIRA
 SECRETÁRIO DE FINANÇAS

ANTONIO GUSTAVO GOMES DE SOUSA
 Coordenador de Controle

GARANTIAS CONCEDIDAS	SALDO DO EXERCÍCIO ANTERIOR	SALDOS DO EXERCÍCIO ATUAL	
		Até o 1o. Semestre	Até o 2o. Semestre
EXTERNAS (I) Aval ou Fiança em Operações de Crédito Outras Garantias nos Termos da LRF INTERNAS (II) Aval ou Fiança em Operações de Crédito Outras Garantias nos Termos da LRF			
TOTAL DAS GARANTIAS CONCEDIDAS (III) = (I + II)			
RECEITA CORRENTE LÍQUIDA - RCL (IV)	27.119.536,46	27.023.031,42	26.218.610,80
% DO TOTAL DAS GARANTIAS SOBRE A RCL	0,00%	0,00%	0,00%
LIMITE DEFINIDO POR RESOLUÇÃO DO SENADO FEDERAL - <%>	22,00%	22,00%	22,00%
LIMITE DE ALERTA (Inciso III do paragra. 1º do art. 59 da LRF) (%)	48,60%	48,60%	48,60%
CONTRAGARANTIAS RECEBIDAS	SALDO DO EXERCÍCIO ANTERIOR	SALDOS DO EXERCÍCIO ATUAL	
EXTERNAS (V) Aval ou Fiança em Operações de Crédito Outras Garantias nos Termos da LRF INTERNAS (VI) Aval ou Fiança em Operações de Crédito Outras Garantias nos Termos da LRF		Até o 1o. Semestre	Até o 2o. Semestre
TOTAL DAS CONTRAGARANTIAS CONCEDIDAS (VII) = (V + VI)			

FONTE: SISTEMA: Aspec Informática - UNIDADE RESPONSÁVEL: Prefeitura Municipal de Iraporanga - DATA DA EMISSÃO: 30/01/2018 - HORA DA EMISSÃO: 15:38:29


Ceará
Governo Municipal de Iraporanga
Consolidado

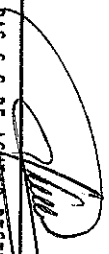
RGF - ANEXO 3 (LRF, art. 55, inciso I, alínea 'c' e art. 40 § 10.)

Medidas corretivas:
Nota: Inclui garantias concedidas por meio de Fundos

RELATÓRIO DE GESTÃO FISCAL
DEMONSTRATIVO DAS GARANTIAS E CONTRAGARANTIAS DE VALORES
ORÇAMENTOS FISCAL E DA SEGURIDADE SOCIAL
2º semestre de 2017 (até dezembro)

Pag.: 0002
R\$ 1,00


ANTONIO ALVES MELO
PREFEITO MUNICIPAL


F.B.S. DE AGUIAR DIGITALIZAÇÕES E C
ASSESSORIA CONTÁBIL

ANTONIO AMARO PEREIRA OLIVEIRA
SECRETÁRIO DE FINANÇAS

ANTONIO GUSTAVO GOMES DE SOUSA
Coordenador de Controle

RGF-Anexo 4 (RF, art.55, inciso I, alínea 'd' e inciso III, alínea 'c')

R\$ 1,00

OPERAÇÕES DE CRÉDITO	VALOR REALIZADO	
	NO SEMESTRE DE REFERÊNCIA	ATÉ O SEMESTRE DE REFERÊNCIA (a)
Mobiliária	0,00	0,00
Interna	0,00	0,00
Externa	0,00	0,00
Contratual	0,00	0,00
Interna	0,00	0,00
Emprestimos	0,00	0,00
Aquisição financiada de bens e arrendamento mercantil financeiro	0,00	0,00
Antecipação de receita pela venda a termo de bens e serviços	0,00	0,00
ASSUNÇÃO, reconhecimento e confissão de dívidas (LRF art 29, parágrafo	65.210,89	125.210,89
Operações de crédito previstas no art. 7º parágrafo 3º da RSF nº 43/200	0,00	0,00
Externa	0,00	0,00
Emprestimos	0,00	0,00
Aquisição financiada de bens e arrendamento mercantil financeiro	0,00	0,00
Antecipação de receita pela venda a termo de bens e serviços	0,00	0,00
ASSUNÇÃO, reconhecimento e confissão de dívidas (LRF art 29, parágrafo	0,00	0,00
Operações de crédito previstas no art. 7º parágrafo 3º da RSF nº 43/200	0,00	0,00
TOTAL (I)	65.210,89	125.210,89
APURAÇÃO DO CUMPRIMENTO DOS LIMITES		
Receita corrente líquida - RCL	26.218.610,80	100,00 %
Operações vedadas (II)	0,00	0,00 %
Total considerado para fins da apuração do cumprimento do limite (III)=(I+ II)	125.210,89	0,48 %
Limite geral definido por resolução do Senado Federal para as operações de crédito internas e externa	4.194.977,73	16,00 %
Limite de alerta (inciso III do parag.1º do art.59 da LRF) - (%)	3.775.479,96	14,40 %

Operações de crédito por antecipação de receita orçamentária

0,00 | 0,00 %

Limite definido por resolução do Senado Federal para as operações de crédito por antecipação de recei | 1.835.302,76 | 7,00 %

OUTRAS OPERAÇÕES QUE INTEGRAM DÍVIDA CONSOLIDADA	VALOR REALIZADO	
	NO SEMESTRE DE REFERÊNCIA	ATÉ O SEMESTRE DE REFERÊNCIA (a)
Parcelamento de dívidas	87.000,00	212.000,00
Tributos	0,00	0,00
Contribuições previdenciárias	87.000,00	212.000,00
FGTS	0,00	0,00
Operações de reestruturação e recomposição do principal de dívidas	0,00	0,00

FONTE: SISTEMA: Aspec Informática - UNIDADE RESPONSÁVEL: Prefeitura Municipal de Iraporanga - DATA DA EMISSÃO: 30/01/2018 - HORA DA EMISSÃO: 15:39:01

Nota:

ANTONIO ALVES MELO
 PREFEITO MUNICIPAL

FERNANDES DE AGUIAR DIGITALIZAÇÕES E C
 ASSESSORIA CONTÁBIL

ANTONIO AMARO PEREIRA OLIVEIRA
 SECRETÁRIO DE FINANÇAS

ANTONIO GUSTAVO GOMES DE SOUSA
 Coordenador de Controle

Anexo 7 - LRF, Art. 48,

R\$ 1,00


RECEITA CORRENTE LÍQUIDA	VALOR ATÉ O BIMESTRE		
Receita Corrente Líquida		26.218.610,80	
DESPESA COM PESSOAL			
	VALOR	% SOBRE A RCL	
Despesa Total com Pessoal - DTP	13.203.395,24	50,36%	
Limite Máximo (Incisos I, II e III, art. 20 da LRF) - 	14.158.049,83	54,00%	
Limite Prudencial (parágrafo único, art. 22 da LRF) - 	13.450.147,34	51,30%	
DÍVIDA CONSOLIDADA			
	VALOR	% SOBRE A RCL	
Dívida Consolidada Líquida	4.479.421,21	17,08%	
Limite Definido por Resolução do Senado Federal	31.462.352,96	120,00%	
GARANTIA DE VALDRES			
	VALOR	% SOBRE A RCL	
Total das Garantias Concedidas	0,00	0,00%	
Limite Definido por Resolução do Senado Federal	5.768.094,38	22,00%	
OPERAÇÕES DE CRÉDITO			
	VALDR	% SOBRE A RCL	
Operações de Crédito Externas e Internas	125.210,89	0,48%	
Operações de Crédito por Antecipação da Receita	0,00	0,00%	
Limite definido pelo Senado Federal para operações de Crédito Externas e Internas	4.194.977,73	16,00%	
Limite definido pelo Senado Federal para operações de Crédito por Antecipação da Receita	1.835.302,76	7,00%	
RESTOS A PAGAR			
	INSCRIÇÃO EM RESTOS A PAGAR NÃO PROCESSADOS DO EXERCÍCIO	DISPONIBILIDADE DE CAIXA LÍQUIDA (ANTES DA INSCRIÇÃO EM RESTOS A PAGAR NÃO PROCESSADOS DO EXERCÍCIO)	
Valor total	3.344.979,11	-5.762.625,24	


Ceará
Governo Municipal de Iraporanga
Consolidado

RELATORIO DE GESTÃO FISCAL
DEMONSTRATIVO SIMPLIFICADO DO RELATORIO DE GESTÃO FISCAL
ORÇAMENTOS FISCAL E DA SEGURIDADE SOCIAL
2º semestre de 2017 (até Dezembro)

Pag.: 0002

FONTE: SISTEMA: ASPEC Informática - UNIDADE RESPONSÁVEL: Prefeitura Municipal de Iraporanga - DATA DA EMISSÃO: 30/01/2018 - HORA DA EMISSÃO: 15:41:12


ANTONIO AYRES MELO
PREFEITO MUNICIPAL


FDS DE AGUIAR DIGITALIZAÇÕES E C
ASSESSORIA CONTÁBIL

ANTONIO AMARO PEREIRA OLIVEIRA
SECRETARIO DE FINANÇAS

ANTONIO GUSTAVO GOMES DE SOUSA
Coordenador de Controle

RELATÓRIO DE GESTÃO FISCAL
 DEMONSTRATIVO DA DISPONIBILIDADE DE CAIXA E DOS RESTOS A PAGAR
 ORÇAMENTOS FISCAL E DA SEGURIDADE SOCIAL
 2º semestre de 2017 (até dezembro)

Anexo 5 (LRF, Art. 55, inciso III, alínea 'a')

R\$ 1,00

IDENTIFICAÇÃO DOS RECURSOS	DISPONIBILIDADE DE CAIXA BRUTA (A)	OBRIGAÇÕES FINANCEIRAS			DEMAIS OBRIGAÇÕES FINANCEIRAS (E)	DISPONIBILIDADE DE CAIXA LÍQUIDA (ANTES DA INSCRIÇÃO DE RESTOS A PAGAR NÃO PROCESSADOS DO EXERCÍCIO) (F)=(A)-(B+C+D+E)	RESTOS A PAGAR EMPENHADOS E NÃO LIQUIDADOS DO EXERCÍCIO	EMPENHOS NÃO LIQUIDADOS CANCELADOS (NÃO INSCRITOS POR INSUFICIÊNCIA FINANCEIRA)
		RESTOS A PAGAR LIQUIDADOS E NÃO PAGOS DE EXERCÍCIOS ANTERIORES (B)	DO EXERCÍCIO ATUAL (C)	RESTOS A PAGAR EMPENHADOS E NÃO LIQUIDADOS DE EXERCÍCIOS ANTERIORES (D)				
Total de recursos vinculados (I)	565.800,87	1.215.873,06	2.215.386,70	310.452,96	0,00	-3.175.911,85	2.407.315,36	0,00
Área da Educação	296.531,07	886.417,40	1.520.175,65	145.389,63	0,00	-2.235.451,61	1.495.051,15	0,00
Área da Saúde	259.269,80	349.455,66	695.211,05	165.063,33	0,00	-940.460,24	912.264,21	0,00
Total de recursos não vinculados (II)	653.710,87	1.020.802,21	1.015.848,24	974.138,99	229.634,82	-2.586.713,39	937.663,75	0,00
Demais áreas	653.710,87	1.020.802,21	1.015.848,24	974.138,99	229.634,82	-2.586.713,39	937.663,75	0,00
Total (III) = (I+II)	1.219.511,74	2.236.675,27	3.231.234,94	1.284.591,95	229.634,82	-5.762.625,24	3.344.979,11	0,00
Regime Próprio de Previdência dos servidores	0,00	0,00	0,00	0,00	0,00	0,00	0,00	0,00

FDNTE: SISTEMA: ASPEC Informatica - UNIDADE RESPONSÁVEL: Prefeitura Municipal de Iraporanga - DATA DA EMISSÃO: 30/01/2018 - HORA DA EMISSÃO: 15:43:19

NOTA: A disponibilidade do RPPS esta comprometida com o passivo atuarial

Os valores da Câmara não estão contemplados neste relatório.

ANTONIO ALVES MELO
 PREFEITO MUNICIPAL

F DAS C S DE AGUIAR DIGITALIZAÇÕES E C
 ASSESSORIA CONTÁBIL

ANTONIO ANARD PEREIRA OLIVEIRA

ANTONIO GUSTAVO GOMES DE SOUSA

Ceará
Governo Municipal de Ipaoranga
Consolidado

RELATÓRIO DE GESTÃO FISCAL
DEMONSTRATIVO DA DISPONIBILIDADE DE CAIXA E DOS RESTOS A PAGAR
ORÇAMENTOS FISCAL E DA SEGURIDADE SOCIAL
2º semestre de 2017 (até dezembro)

SECRETARIA DE FINANÇAS

Coordenador de Controle