



**ESTADO DO CEARÁ**  
**PREFEITURA MUNICIPAL DE IPAPORANGA**

**Relatório Resumido da Execução Orçamentária**  
**R.R.E.O.**

**1º Bimestre/2018**  
**janeiro / fevereiro**

**Administração**  
**Antonio Alves Melo**

RREO - ANEXO I (LRF, Art. 52, inciso I, alínea 'a' e 'b' do inciso II e § 1º.)

R\$ 1,00

RECEITAS ORÇAMENTÁRIAS	PREVISÃO INICIAL	PREVISÃO ATUALIZADA (a)	RECEITAS REALIZADAS					SALDO A REALIZAR (a-c)
			NO BIMESTRE (b)	% b/a	ATE O BIMESTRE (c)	% c/a		
RECEITAS (exceto Intra-orçamentárias) (1)	34.476.859,00	34.476.859,00	5.011.260,92	14,54	5.011.260,92	14,54	29.465.598,08	
RECEITAS CORRENTES	33.828.859,00	33.828.859,00	5.011.260,92	14,81	5.011.260,92	14,81	28.817.598,08	
IMPOSTOS, TAXAS E CONTRIBUIÇÕES DE MELHORIA	767.600,00	767.600,00	44.787,34	5,83	44.787,34	5,83	722.812,66	
IMPOSTOS	740.400,00	740.400,00	42.217,95	5,70	42.217,95	5,70	698.182,05	
TAXAS	19.200,00	19.200,00	2.569,39	13,38	2.569,39	13,38	16.630,61	
CONTRIBUIÇÃO DE MELHORIA	8.000,00	8.000,00	0,00	0,00	0,00	0,00	8.000,00	
CONTRIBUIÇÕES	317.480,00	317.480,00	57.333,77	18,06	57.333,77	18,06	260.146,23	
CONTRIBUIÇÕES SOCIAIS	0,00	0,00	0,00	0,00	0,00	0,00	0,00	
CONTRIBUIÇÕES ECONÔMICAS	0,00	0,00	0,00	0,00	0,00	0,00	0,00	
CONTRIBUIÇÃO PARA ENTIDADES PRIVADAS DE SERVIÇOS SOCIAIS E DE FORMAÇÃO PROFISSIONAL	0,00	0,00	0,00	0,00	0,00	0,00	0,00	
CONTRIBUIÇÃO PARA O CUSTEIO DO SERVIÇO DE ILUMINAÇÃO PÚBLICA	0,00	0,00	0,00	0,00	0,00	0,00	0,00	
RECEITA PATRIMONIAL	317.480,00	317.480,00	57.333,77	18,06	57.333,77	18,06	260.146,23	
RECEITA PATRIMONIAL	102.200,00	102.200,00	4.976,90	4,87	4.976,90	4,87	97.223,10	
Exploração do Patrimônio Imobiliário do Estado	2.000,00	2.000,00	0,00	0,00	0,00	0,00	2.000,00	
Valores Mobiliários	100.200,00	100.200,00	4.976,90	4,97	4.976,90	4,97	95.223,10	
Delegação de Serviços Públicos Mediante Concessão	0,00	0,00	0,00	0,00	0,00	0,00	0,00	
Permissão, Autorização ou Licença	0,00	0,00	0,00	0,00	0,00	0,00	0,00	
Exploração de Recursos Naturais	0,00	0,00	0,00	0,00	0,00	0,00	0,00	
Exploração do Patrimônio Intangível	0,00	0,00	0,00	0,00	0,00	0,00	0,00	
Cessão de Direitos	0,00	0,00	0,00	0,00	0,00	0,00	0,00	
Demais Receitas Patrimoniais	0,00	0,00	0,00	0,00	0,00	0,00	0,00	
RECEITA AGROPECUÁRIA	0,00	0,00	0,00	0,00	0,00	0,00	0,00	
RECEITA INDUSTRIAL	0,00	0,00	0,00	0,00	0,00	0,00	0,00	
RECEITA DE SERVIÇOS	110.000,00	110.000,00	5.506,09	5,01	5.506,09	5,01	104.493,91	
Serviços Administrativos e Comerciais Gerais	104.000,00	104.000,00	0,00	0,00	0,00	0,00	104.000,00	
Serviços e Atividades Referentes a Navegação e ao Transporte	3.000,00	3.000,00	72,00	2,40	72,00	2,40	2.928,00	
Serviços e Atividades Referentes à Saúde	0,00	0,00	0,00	0,00	0,00	0,00	0,00	
Serviços e Atividades Financeiras	0,00	0,00	0,00	0,00	0,00	0,00	0,00	
OUTROS SERVIÇOS	3.000,00	3.000,00	5.434,09	181,14	5.434,09	181,14	-2.434,09	
TRANSFERÊNCIAS CORRENTES	32.479.579,00	32.479.579,00	4.886.643,60	15,05	4.886.643,60	15,05	27.592.935,40	



Resgate de títulos do Tesouro	0,00	0,00	0,00	0,00	0,00	0,00	0,00	0,00	0,00
Demais Receitas de Capital	0,00	0,00	0,00	0,00	0,00	0,00	0,00	0,00	0,00
RECEITAS (Intra-orçamentárias) (II)	0,00	0,00	0,00	0,00	0,00	0,00	0,00	0,00	0,00
SUBTOTAL DAS RECEITAS (III) = (I + II)	34.476.859,00	34.476.859,00	5.011.260,92	14,54	5.011.260,92	14,54	29.465.598,08		
OPERAÇÕES DE CRÉDITO / REFINANCIAMENTO (IV)									
OPERAÇÕES DE CRÉDITO - MERCADO INTERNO									
Mobilizatória									
Contratual									
OPERAÇÕES DE CRÉDITO - MERCADO EXTERNO									
Mobilizatória									
Contratual									
SUBTOTAL COM REFINANCIAMENTO (V) = (III + IV)	34.476.859,00	34.476.859,00	5.011.260,92	14,54	5.011.260,92	14,54	29.465.598,08		
DEFÍCIT (VI)	-	-	-	-	-	-	-		
TOTAL (VII) = (IV+V)	34.476.859,00	34.476.859,00	5.011.260,92	14,54	5.011.260,92	14,54	29.465.598,08		

SALDOS DE EXERCÍCIOS ANTERIORES (utilizados para créditos adicío	0,00	0,00	-	-	0,00	-	0,00	-	-
Recursos arrecadados em exercícios anteriores - RPPS	0,00	0,00	-	-	0,00	-	0,00	-	-
Superavit financeiro	0,00	0,00	-	-	0,00	-	0,00	-	-
Reabertura de créditos adicionais	0,00	0,00	-	-	0,00	-	0,00	-	-

DESPESAS ORÇAMENTÁRIAS	DOTAÇÃO INICIAL (d)	DOTAÇÃO ATUALIZADA (e)	DESPESAS EMPENHADAS		SALDO (g)=(e-f)	DESPESAS LIQUIDADAS		SALDO (i)=(e-h)	DESPESAS PAGAS ATÉ O BIMESTRE (j)	INSCRITAS EM RESTOS A PAGAR NÃO PROCESSADOS (k)
			NO BIMESTRE	ATÉ O BIMESTRE (f)		NO BIMESTRE	ATÉ O BIMESTRE (h)			
DESPESAS (exceção intr	34.476.859,00	34.476.859,00	19.525.746,17	19.525.746,17	14.951.112,83	2.884.498,76	2.884.498,76	31.612.360,24	1.752.561,10	16.661.247,41
Orçamentárias (VITI)	30.231.905,29	31.230.705,29	19.236.845,13	19.236.845,13	11.993.860,16	2.751.846,46	2.751.846,46	28.478.858,83	1.702.823,34	16.484.998,67
DESPESAS CORRENTES	15.365.540,29	15.269.541,29	11.755.310,97	11.755.310,97	3.514.230,32	1.745.105,21	1.745.105,21	13.524.438,08	916.076,25	10.010.205,76
Pessoal e encargos so	14.868.385,00	15.961.164,00	7.481.534,16	7.481.534,16	8.479.629,84	1.006.741,25	1.006.741,25	14.954.422,75	786.747,09	6.474.792,91
Outras despesas corre	4.139.993,71	3.141.153,71	288.901,04	288.901,04	2.852.252,67	112.652,30	112.652,30	3.028.501,41	49.737,76	176.248,74









RELATORIO RESUMIDO DA EXECUÇÃO ORÇAMENTÁRIA  
BALANÇO ORÇAMENTÁRIO  
ORÇAMENTOS FISCAL E DA SEGURIDADE SOCIAL  
1º bimestre de 2018 (Janeiro a Fevereiro)

DESPESAS CORRENTES	0,00	0,00	0,00	0,00	0,00	0,00	0,00	0,00	0,00
DESPESAS DE CAPITAL	0,00	0,00	0,00	0,00	0,00	0,00	0,00	0,00	0,00

FONTE: SISTEMA: Aspect Informática - UNIDADE RESPONSÁVEL: Prefeitura Municipal de Iraporanga - DATA DA EMISSÃO: 29/03/2018 - HORA DA EMISSÃO: 15:08:43

Notas: (\*) - No modelo da STM inexistente coluna para reduções de dotação, por este motivo, as reduções foram deduzidas na própria coluna de 'Créditos adicionais', motivo pelo qual esta coluna poderá conter valores negativos, não sendo portanto nenhum erro ser exibido valores negativos na coluna 'Créditos adicionais'.

  
ANTONIO ALVES MELO  
PREFEITO MUNICIPAL

  
E. DAS C.S. DE AGUIAR DIGITALIZAÇÕES E C  
ASSESSORIA CONTÁBIL

ANTONIO AMARO PEREIRA OLIVEIRA  
SECRETÁRIO DE FINANÇAS

ANTONIO GUSTAVO GOMES DE SOUSA  
Coordenador de Controle



FUNÇÃO / SUBFUNÇÃO	DOTAÇÃO INICIAL	DOTAÇÃO ATUALIZADA (a)	DESPESAS EMPENHADAS			SALDO (c) = (a-d)	DESPESAS LIQUIDADAS			SALDO (e) = (a-d)	INSCRITAS EM RESTOS A PAGAR NÃO PROCESSADOS (f)
			NO BIMESTRE	ATÉ 0 BIMESTRE (b)	% (b/total)		NO BIMESTRE	ATÉ 0 BIMESTRE (d)	% (d/total)		
<b>DESPESAS (EXCETO INTRA-ORÇAMENTARIAS) (1)</b>	<b>34.476.859,00</b>	<b>34.476.859,00</b>	<b>19.525.746,17</b>	<b>19.525.746,17</b>	<b>100,00</b>	<b>14.951.112,83</b>	<b>2.864.498,76</b>	<b>2.864.498,76</b>	<b>100,00</b>	<b>31.612.360,24</b>	<b>16.661.247,41</b>
<b>LEGISLATIVA</b>	<b>1.500.000,00</b>	<b>1.500.000,00</b>	<b>0,00</b>	<b>0,00</b>	<b>0,00</b>	<b>1.500.000,00</b>	<b>0,00</b>	<b>0,00</b>	<b>0,00</b>	<b>1.500.000,00</b>	<b>0,00</b>
Ação Legislativa	1.500.000,00	1.500.000,00	0,00	0,00	0,00	1.500.000,00	0,00	0,00	0,00	1.500.000,00	0,00
<b>ADMINISTRAÇÃO</b>	<b>3.373.190,00</b>	<b>3.214.220,00</b>	<b>2.222.146,39</b>	<b>2.222.146,39</b>	<b>11,38</b>	<b>992.073,61</b>	<b>420.288,76</b>	<b>420.288,76</b>	<b>14,67</b>	<b>2.793.930,24</b>	<b>1.801.856,63</b>
Planejamento e Orçamento	223.260,00	220.860,00	133.840,00	133.840,00	0,69	87.020,00	13.954,00	13.954,00	0,49	206.906,00	119.886,00
Administração Geral	2.851.630,00	2.747.060,00	1.929.756,39	1.929.756,39	9,88	817.303,61	365.360,45	365.360,45	12,75	2.381.699,55	1.564.395,94
Administração Financeira	288.300,00	236.300,00	158.550,00	158.550,00	0,81	77.750,00	40.975,31	40.975,31	1,43	199.324,69	117.574,69
Comunicação Social	10.000,00	10.000,00	0,00	0,00	0,00	10.000,00	0,00	0,00	0,00	10.000,00	0,00
<b>SEGURANÇA PÚBLICA</b>	<b>28.900,00</b>	<b>28.900,00</b>	<b>0,00</b>	<b>0,00</b>	<b>0,00</b>	<b>28.900,00</b>	<b>0,00</b>	<b>0,00</b>	<b>0,00</b>	<b>28.900,00</b>	<b>0,00</b>
Demais Subfunções	28.900,00	28.900,00	0,00	0,00	0,00	28.900,00	0,00	0,00	0,00	28.900,00	0,00
<b>ASSISTÊNCIA SOCIAL</b>	<b>1.698.490,00</b>	<b>1.621.393,34</b>	<b>818.143,16</b>	<b>818.143,16</b>	<b>4,19</b>	<b>803.250,18</b>	<b>117.466,19</b>	<b>117.466,19</b>	<b>4,10</b>	<b>1.503.927,15</b>	<b>700.676,97</b>
Assistência ao Idoso	119.540,00	93.541,00	14.326,35	14.326,35	0,07	79.214,65	0,00	0,00	0,00	93.541,00	14.326,35
Assistência de Portador de Deficiência	19.000,00	19.000,00	0,00	0,00	0,00	19.000,00	0,00	0,00	0,00	19.000,00	0,00
Assistência à Criança e ao Adolescente	159.430,00	161.830,00	80.390,00	80.390,00	0,41	81.440,00	12.672,14	12.672,14	0,44	149.157,86	67.117,86
Assistência Comunitária	392.980,00	322.882,34	67.888,97	67.888,97	0,35	254.993,37	10.197,75	10.197,75	0,36	312.684,59	57.691,22
Demais Subfunções	1.007.540,00	1.024.140,00	655.537,84	655.537,84	3,36	368.602,16	94.596,30	94.596,30	3,30	929.543,70	560.941,54
<b>SAÚDE</b>	<b>7.645.647,00</b>	<b>8.173.846,80</b>	<b>4.543.574,28</b>	<b>4.543.574,28</b>	<b>23,27</b>	<b>3.630.272,52</b>	<b>653.584,04</b>	<b>653.584,04</b>	<b>22,82</b>	<b>7.520.262,76</b>	<b>3.889.990,24</b>
Atenção Básica	2.466.440,00	2.673.440,00	891.083,38	891.083,38	4,56	1.782.356,62	172.587,79	172.587,79	6,03	2.500.852,21	718.465,59
Assistência Hospitalar e Ambulatorial	2.653.600,00	2.944.657,60	2.361.680,04	2.361.680,04	12,10	582.977,56	260.044,20	260.044,20	9,08	2.684.613,40	2.101.635,84
Assistência à Saúde Bucal	51.680,00	75.334,20	25.654,20	25.654,20	0,13	49.680,00	8.551,40	8.551,40	0,30	66.782,80	17.102,80
Suporte Profilático e Terapêutico	20.000,00	20.300,00	2.118,72	2.118,72	0,01	18.181,28	0,00	0,00	0,00	20.300,00	2.118,72
Vigilância Sanitária	226.290,00	226.290,00	150.850,00	150.850,00	0,77	75.440,00	19.199,31	19.199,31	0,67	207.090,69	131.650,69
Vigilância Epidemiológica	2.197.632,00	2.233.825,00	1.112.187,94	1.112.187,94	5,70	1.121.637,06	193.201,34	193.201,34	6,74	2.040.623,66	918.986,60
Demais Subfunções	119.380,00	116.380,00	0,00	0,00	0,00	116.380,00	0,00	0,00	0,00	116.380,00	0,00
<b>TRABALHO</b>	<b>14.000,00</b>	<b>11.000,00</b>	<b>0,00</b>	<b>0,00</b>	<b>0,00</b>	<b>11.000,00</b>	<b>0,00</b>	<b>0,00</b>	<b>0,00</b>	<b>11.000,00</b>	<b>0,00</b>
Emprego em Trabalho	14.000,00	11.000,00	0,00	0,00	0,00	11.000,00	0,00	0,00	0,00	11.000,00	0,00
Fomento ao Trabalho	105.380,00	105.380,00	0,00	0,00	0,00	105.380,00	0,00	0,00	0,00	105.380,00	0,00
<b>EDUCAÇÃO</b>	<b>13.746.267,29</b>	<b>14.082.924,15</b>	<b>9.299.656,72</b>	<b>9.299.656,72</b>	<b>47,63</b>	<b>4.783.267,43</b>	<b>1.203.200,91</b>	<b>1.203.200,91</b>	<b>42,00</b>	<b>12.879.723,24</b>	<b>8.096.455,81</b>
Ensino Fundamental	9.941.688,29	10.726.307,75	8.351.004,19	8.351.004,19	42,77	2.375.303,56	1.032.868,97	1.032.868,97	36,76	9.673.438,78	7.298.135,22

FUNÇÃO / SUBFUNÇÃO	DOTAÇÃO INICIAL	DOTAÇÃO ATUALIZADA (a)	DESPESAS EMPENHADAS			SALDO (c) = (a-b)	DESPESAS LIQUIDADAS			SALDO (e) = (a-d)	INSCRITAS EM RESTOS A PAGAR NÃO PROCESSADOS (f)
			NO BIMESTRE	ATÉ 0 BIMESTRE (b)	% (b)total		NO BIMESTRE	ATÉ 0 BIMESTRE (d)	% (d)total		
Ensino Médio	16.000,00	16.000,00	0,00	0,00	0,00	16.000,00	0,00	0,00	16.000,00	0,00	
Ensino Superior	18.000,00	20.800,00	5.250,00	5.250,00	0,93	15.550,00	5.250,00	0,18	15.550,00	0,00	
Educação Infantil	1.306.850,00	1.243.050,00	576.529,50	576.529,50	2,95	666.570,50	101.792,23	3,55	1.141.257,77	474.737,27	
Educação de Jovens e Adult	22.000,00	22.000,00	0,00	0,00	0,00	22.000,00	0,00	0,00	22.000,00	0,00	
Educação Básica	2.423.724,00	2.036.766,40	366.873,03	366.873,03	1,88	1.669.893,97	43.289,71	1,51	1.993.476,69	323.583,32	
Demais Subfunções	18.000,00	18.000,00	0,00	0,00	0,00	18.000,00	0,00	0,00	18.000,00	0,00	
CULTURA	496.970,00	509.570,00	318.475,79	318.475,79	1,63	191.094,21	35.136,50	1,23	474.433,50	283.319,79	
Difusão Cultural	466.970,00	509.570,00	318.475,79	318.475,79	1,63	191.094,21	35.136,50	1,23	474.433,50	283.319,79	
URBANISMO	1.651.513,71	1.535.613,71	1.171.835,87	1.171.835,87	6,00	363.777,84	194.238,77	6,78	1.341.374,94	977.597,10	
Infra-estrutura Urbana	615.803,71	255.303,71	70.234,54	70.234,54	0,36	185.049,17	68.654,54	2,40	186.649,17	1.600,00	
Serviços Urbanos	31.000,00	29.000,00	0,00	0,00	0,00	29.000,00	0,00	0,00	29.000,00	0,00	
Demais Subfunções	964.710,00	1.251.310,00	1.101.581,33	1.101.581,33	5,64	149.728,67	125.584,23	4,38	1.125.725,77	975.997,10	
HABITAÇÃO	160.000,00	130.000,00	0,00	0,00	0,00	130.000,00	0,00	0,00	130.000,00	0,00	
Demais Subfunções	160.000,00	130.000,00	0,00	0,00	0,00	130.000,00	0,00	0,00	130.000,00	0,00	
SANEAMENTO	1.423.021,00	1.388.021,00	1.750,00	1.750,00	0,01	1.386.271,00	0,00	0,00	1.388.021,00	1.750,00	
Saneamento Básico Urbano	30.000,00	20.000,00	0,00	0,00	0,00	20.000,00	0,00	0,00	20.000,00	0,00	
Demais Subfunções	1.393.021,00	1.368.021,00	1.750,00	1.750,00	0,01	1.366.271,00	0,00	0,00	1.368.021,00	1.750,00	
GESTÃO AMBIENTAL	631.380,00	534.380,00	169.395,00	169.395,00	0,87	16.000,00	0,00	0,00	443.189,00	78.204,00	
Controle Ambiental	63.000,00	16.000,00	0,00	0,00	0,00	16.000,00	0,00	0,00	16.000,00	0,00	
Demais Subfunções	568.380,00	518.380,00	169.395,00	169.395,00	0,87	348.985,00	91.191,00	3,18	427.189,00	78.204,00	
CIENTIA E TECNOLOGIA	10.000,00	10.000,00	0,00	0,00	0,00	10.000,00	0,00	0,00	10.000,00	0,00	
Demais Subfunções	10.000,00	10.000,00	0,00	0,00	0,00	10.000,00	0,00	0,00	10.000,00	0,00	
AGRICULTURA	972.300,00	872.800,00	698.006,96	698.006,96	3,57	174.793,04	78.679,90	2,75	794.120,10	619.327,06	
Extensão Rural	193.120,00	173.120,00	141.300,00	141.300,00	0,72	31.820,00	15.700,00	0,55	157.420,00	125.600,00	
Demais Subfunções	19.000,00	19.000,00	0,00	0,00	0,00	19.000,00	0,00	0,00	19.000,00	0,00	
Desenv. Agropecuária	760.180,00	680.680,00	556.706,96	556.706,96	2,85	123.973,04	62.979,90	2,20	617.700,10	493.777,06	
Demais Subfunções	90.110,00	60.110,00	800,00	800,00	0,00	59.310,00	520,00	0,02	59.590,00	280,00	
COMÉRCIO E SERVIÇOS	38.000,00	13.000,00	0,00	0,00	0,00	13.000,00	0,00	0,00	13.000,00	0,00	
Promoção Comercial	24.000,00	24.000,00	0,00	0,00	0,00	24.000,00	0,00	0,00	24.000,00	0,00	
Turismo	28.110,00	23.110,00	800,00	800,00	0,00	22.310,00	520,00	0,02	22.590,00	280,00	
Demais Subfunções	342.480,00	326.480,00	150.000,00	150.000,00	0,77	176.480,00	47.633,19	1,66	278.846,81	102.366,81	

FUNÇÃO / SUBFUNÇÃO	DOTAÇÃO INICIAL	DOTAÇÃO ATUALIZADA (a)	DESPESAS EMPENHADAS		SALDO (c) = (a-b)	DESPESAS LIQUIDADAS		SALDO (e) = (a-d)	INSCRITAS EM RESTOS A PAGAR NÃO PROCESSADOS (f)
			ND BIMESTRE	ATÉ 0 BIMESTRE (b)		NO BIMESTRE	ATÉ 0 BIMESTRE (d)		
				% (b/total)			% (d/total)		
Energia elétrica	25.000,00	9.000,00	0,00	0,00	9.000,00	0,00	0,00	9.000,00	0,00
Demais subfunções	317.480,00	317.480,00	150.000,00	0,77	167.480,00	47.633,19	1,66	269.846,81	102,366,81
TRANSPORTE	146.350,00	26.350,00	0,00	0,00	26.350,00	0,00	0,00	26.350,00	0,00
Transporte Rodoviário	146.350,00	26.350,00	0,00	0,00	26.350,00	0,00	0,00	26.350,00	0,00
DESPORTO E LAZER	355.870,00	240.870,00	131.962,00	0,68	108.908,00	22.558,50	0,79	218.311,50	109.403,50
Desporto Comunitário	45.000,00	35.000,00	0,00	0,00	35.000,00	0,00	0,00	35.000,00	0,00
Demais subfunções	310.870,00	205.870,00	131.962,00	0,68	73.908,00	22.558,50	0,79	183.311,50	109.403,50
RESERVA DE CONTINGENCIA	205.000,00	105.000,00	0,00	0,00	105.000,00	0,00	0,00	105.000,00	0,00
<b>DESPESAS (INTRA-ORÇAMENTARIAS) (II)</b>	<b>0,00</b>	<b>0,00</b>	<b>0,00</b>	<b>0,00</b>	<b>0,00</b>	<b>0,00</b>	<b>0,00</b>	<b>0,00</b>	<b>0,00</b>
<b>TOTAL (III) = (I + II)</b>	<b>34.476.859,00</b>	<b>34.476.859,00</b>	<b>19.525.746,17</b>	<b>100,00</b>	<b>24.951.112,83</b>	<b>2.864.498,76</b>	<b>100,00</b>	<b>31.612.360,24</b>	<b>16.661.247,41</b>

FONTE: SISTEMA: ASPEC Informática - UNIDADE RESPONSÁVEL: Prefeitura Municipal de Ipaoranga - DATA DA EMISSÃO: 29/03/2018 - HORA DA EMISSÃO: 15:09:03

RELATORIO RESUMIDO DA EXECUÇÃO ORÇAMENTÁRIA  
 DEMONSTRATIVO DA EXECUÇÃO DAS DESPESAS POR FUNÇÃO/SUBFUNÇÃO  
 ORÇAMENTO FISCAL E DA SEGURIDADE SOCIAL  
 1º bimestre de 2018 (Janeiro a Fevereiro)

RREO - Anexo 2 (LRF, Art. 52, inciso II, alínea 'c')

R\$ 1,00

FUNÇÃO / SUBFUNÇÃO - INTRA	DOTAÇÃO INICIAL	DOTAÇÃO ATUALIZADA (a)	DESPESAS EMPENHADAS		SALDO (c) = (a-b)	DESPESAS LIQUIDADAS		SALDO (e) = (a-d)	INSCRITAS EM RESTOS A PAGAR NÃO PROCESSADOS (f)
			NO BIMESTRE	ATÉ 0 BIMESTRE (b)		% (b/total)	NO BIMESTRE		
DESPESAS (INTRA-ORÇAMENTARIAS) (II)	0,00	0,00	0,00	0,00	0,00	0,00	0,00	0,00	0,00

FONTE: SISTEMA: Aspec Informática - UNIDADE RESPONSÁVEL: Prefeitura Municipal de Iraporanga - DATA DA EMISSÃO: 29/03/2018 - HORA DA EMISSÃO: 15:09:03

ANTONIO ALVES MELO  
 PREFEITO MUNICIPAL

FELIPE C S DE AGUIAR DIGITALIZAÇÕES E C  
 ASSESSORIA CONTÁBIL

ANTONIO AMARO PEREIRA OLIVEIRA  
 SECRETÁRIO DE FINANÇAS

ANTONIO GUSTAVO GOMES DE SOUSA  
 Coordenador de Controle

RREO - ANEXO 3 (LRF, Art. 53, inciso I)

R\$ 1,00

ESPECIFICAÇÃO	EVOLUÇÃO DA RECEITA REALIZADA NOS ÚLTIMOS 12 MESES											
	Mar/2017	Abr/2017	Mai/2017	Jun/2017	Jul/2017	Ago/2017	Set/2017					
RECEITAS CORRENTES (I)	2.267.157,19	2.232.322,75	2.381.560,17	2.369.004,77	2.642.320,82	2.491.801,57	2.301.761,11					
Impostos, Taxas e Contribuições de Melho	23.385,78	15.327,23	25.573,10	34.028,68	278.166,76	33.831,74	51.336,45					
IPTU	56,66	0,00	0,00	17,05	12.775,01	2.350,33	1.788,95					
ISS	12.107,16	3.837,78	9.027,64	12.054,84	257.323,76	17.101,98	21.375,52					
ITBI	0,00	0,00	300,00	0,00	0,00	2.360,00	696,00					
ITRF	10.343,34	10.907,46	15.507,93	21.680,83	7.069,68	11.756,11	27.230,06					
Outros Impostos, Taxas e Contribuições	878,62	581,99	737,53	275,96	998,31	64,02	245,92					
Contribuições	23.589,81	24.012,94	18.797,48	24.517,44	22.211,48	25.603,06	21.876,77					
Receita Patrimonial	12.270,52	7.312,83	7.256,70	5.166,83	4.942,32	7.105,57	5.438,22					
Rendimentos de Aplicação Financeira	0,00	0,00	0,00	0,00	0,00	0,00	0,00					
Outras Receitas Patrimoniais	12.270,52	7.312,83	7.256,70	5.166,83	4.942,32	7.105,57	5.438,22					
Receita agropecuária	0,00	0,00	0,00	0,00	0,00	0,00	0,00					
Receita Industrial	0,00	0,00	0,00	0,00	0,00	0,00	0,00					
Receita de serviços	2,00	73,00	0,00	250,00	150,00	180,00	25,00					
Transferências correntes	2.198.585,24	2.181.502,92	3.001,25	2.300,458,60	2.335.602,27	2.323.134,97	2.082.838,74					
Cota-parte do FPM	730.410,09	880.019,99	998.230,76	920.085,00	1.187.971,41	805.910,17	676.693,10					
Cota-parte do ICMS	473.392,92	340.728,33	352.462,50	353.795,67	426.253,46	412.353,78	385.015,91					
Cota-parte do IPVA	21.992,01	17.784,70	18.232,29	13.020,98	5.844,44	3.401,02	4.576,91					
Cota-parte do ITR	51,80	6,30	0,00	131,40	170,95	18,75	382,99					
Transferências da LC 87/96	1.137,05	1.137,05	0,00	1.137,05	1.137,05	1.093,80	1.137,05					
Transferências da LC 61/89	915,09	1.104,98	1.036,78	1.042,41	1.171,03	1.093,80	1.170,46					
Transferências do Fundeb	649.780,05	604.174,59	642.510,93	623.688,94	460.265,70	611.420,88	715.180,04					
Outras transferências correntes	320.906,23	336.546,98	299.251,24	385.547,15	252.786,23	482.647,52	298.682,28					
Outras receitas correntes	9.300,84	4.093,83	14.070,09	4.583,22	1.247,99	91.955,93	140.245,93					
DEDUÇÕES (II)	245.579,79	248.156,23	274.219,82	256.248,46	229.042,20	244.813,27	213.795,22					
Contrib. do servidor para o plano de gr	0,00	0,00	0,00	0,00	0,00	0,00	0,00					
Comp. financ. entre regimes de previdên	0,00	0,00	0,00	0,00	0,00	0,00	0,00					
Ded. de receita para formação do Fundeb	245.579,79	248.156,23	274.219,82	256.248,46	229.042,20	244.813,27	213.795,22					
RECEITA CORRENTE LÍQUIDA (III)=(I-II)	2.021.577,40	1.984.166,52	2.107.340,35	2.110.756,31	2.413.278,62	2.236.988,30	2.087.965,89					

ESPECIFICAÇÃO	EVOLUÇÃO DA RECEITA REALIZADA NOS ÚLTIMOS 12 MESES						TOTAL (ÚLTIMOS 12 MESES)	PREVISÃO ATUALIZADA EXERCÍCIO
	Out/2017	Nov/2017	Dez/2017	Jan/2018	Fev/2018			
RECEITAS CORRENTES (I)	2.139.847,88	2.062.119,96	3.528.017,47	2.407.784,80	3.267.924,91	30.081.623,40	37.088.741,00	
Impostos, Taxas e Contribuições de Melhoria	45.752,08	21.191,96	179.043,50	22.901,79	21.885,55	752.424,62	767.600,00	
IPTU	743,31	533,36	533,32	172,80	0,00	19.190,99	23.400,00	
ISS	29.448,97	7.039,20	69.709,96	13.050,39	11.438,19	463.514,89	570.000,00	
ITBI	1.358,84	200,00	0,00	31,81	0,00	4.946,65	2.000,00	
TRRF	12.801,21	13.364,20	108.694,60	8.548,86	8.975,70	256.879,98	145.000,00	
Outros Impostos, Taxas e Contribuições	1.399,75	53,00	85,62	1.097,13	1.471,66	7.892,11	27.200,00	
Contribuições	22.971,06	24.117,93	29.868,80	28.537,21	28.796,56	294.901,14	317.480,00	
Receita Patrimonial	3.250,40	2.381,53	5.098,65	2.729,63	2.247,27	65.200,47	102.200,00	
Rendimentos de Aplicação Financeira	0,00	0,00	0,00	2.729,63	2.247,27	4.976,90	100.200,00	
Outras Receitas Patrimoniais	3.250,40	2.381,53	5.098,65	0,00	0,00	60.223,57	2.000,00	
Receita agropecuária	0,00	0,00	0,00	0,00	0,00	0,00	0,00	
Receita industrial	0,00	0,00	0,00	0,00	0,00	0,00	0,00	
Receita de serviços	0,00	150,00	150,00	522,00	4.984,09	9.510,34	110.000,00	
Transferências correntes	2.067.624,32	1.971.329,06	3.173.157,52	2.346.442,55	4.984,09	28.498.187,58	35.739.461,00	
Cota-parte do FPM	766.886,45	788.796,41	1.517.688,63	963.605,87	1.259.734,24	11.496.032,12	12.300.000,00	
Cota-parte do ICMS	410.511,57	397.480,37	440.031,71	550.589,40	499.070,24	5.041.697,86	4.584.000,00	
Cota-parte do IPVA	2.937,06	1.527,95	2.237,63	44.197,74	54.018,13	191.792,86	320.600,00	
Cota-parte do ITR	384,35	74,75	0,00	6,11	6,16	1.373,56	1.400,00	
Transferências da LC 87/96	1.137,05	1.137,05	1.137,05	1.424,29	1.424,29	14.219,08	14.400,00	
Transferências da LC 61/89	1.477,14	1.267,16	1.664,16	2.030,05	2.567,77	16.481,83	13.680,00	
Transferências do Fundeb	589.369,07	457.488,72	695.762,25	596.066,85	1.076.126,99	7.771.785,01	10.719.784,29	
Outras transferências correntes	294.921,63	323.647,65	514.636,09	188.522,24	311.710,02	4.014.803,26	7.785.996,71	
Outras receitas correntes	250,02	42.949,88	140.699,00	6.611,62	3.361,60	461.399,25	52.000,00	
DEDUÇÕES (II)	236.666,67	238.044,51	300.015,00	312.370,64	352.078,15	3.153.029,96	3.259.882,00	
Contrib. do servidor para o plano de pr	0,00	0,00	0,00	0,00	0,00	0,00	0,00	
Comp. financ. entre regimes de previden	0,00	0,00	0,00	0,00	0,00	0,00	0,00	
Ded. de receita para formação do Fundeb	236.666,67	238.044,51	300.015,00	312.370,64	352.078,15	3.153.029,96	3.259.882,00	
RECEITA CORRENTE LÍQUIDA (III)=(I-II)	1.903.181,21	1.824.075,45	3.228.002,47	2.095.414,16	2.915.846,76	26.928.593,44	33.828.859,00	

FONTE: SISTEMA: Aspec Informática - UNIDADE RESPONSÁVEL: Prefeitura Municipal de Iraporanga - DATA DA EMISSÃO: 29/03/2018 - HORA DA EMISSÃO: 15:09:22

RELATORIO RESUMIDO DA EXECUÇÃO ORÇAMENTÁRIA  
DEMONSTRATIVO DA RECEITA CORRENTE LÍQUIDA  
ORÇAMENTO FISCAL E DA SEGURIDADE SOCIAL  
1º bimestre de 2018 (até Fevereiro)

ANTONIO ALVES MELO  
PREFEITO MUNICIPAL

F DMS C S DE AGUIAR DIGITALIZAÇÕES E C  
ASSESSORIA CONTÁBIL

ANTONIO AMARO PEREIRA OLIVEIRA  
SECRETARIO DE FINANÇAS

ANTONIO GUSTAVO GOMES DE SOUSA  
Coordenador de Controle

RREO - ANEXO 6 (LRF, Art. 53, inciso III)

R\$ 1,00

RECEITAS PRIMÁRIAS	ACIUA DA LINHA	
	PREVISÃO ATUALIZADA	RECEITAS REALIZADAS ATÉ O BIMESTRE
<b>RECEITAS CORRENTES (I)</b>	<b>33.679.481,00</b>	<b>4.998.219,76</b>
<b>Receita tributária</b>	<b>767.600,00</b>	<b>44.787,34</b>
IPTU	23.400,00	172,80
ISS	570.000,00	24.488,78
ITBI	2.000,00	31,81
ITRRE	145.000,00	17.524,56
Outros impostos, taxas e contribuições de melhoria	27.200,00	2.569,39
<b>Contribuições</b>	<b>317.488,00</b>	<b>57.333,77</b>
<b>Receita patrimonial</b>	<b>102.200,00</b>	<b>4.976,90</b>
<b>Aplicações financeiras (II)</b>	<b>100.200,00</b>	<b>4.976,90</b>
<b>Dúvidas receitas patrimoniais</b>	<b>2.000,00</b>	<b>0,00</b>
<b>Transferências correntes</b>	<b>32.440.201,00</b>	<b>4.879.108,53</b>
Cota-parte do FPM	10.076.800,00	1.778.672,14
Cota-parte do ICMS	3.667.200,00	849.211,76
Cota-parte do IPVA	236.469,00	80.366,65
Cota parte do ITR	852,00	9,82
Transferências da LC 87/96	11.533,00	2.278,88
Transferências da LC 61/89	10.944,00	3.678,25
Transferências do Fundeb	9.830.860,00	1.672.192,75
Outras transferências correntes	8.615.543,00	492.698,28
<b>Demais receitas correntes</b>	<b>52.000,00</b>	<b>12.013,22</b>
<b>Dúvidas receitas financeiras (III)</b>	<b>8.000,00</b>	<b>0,00</b>
<b>Receitas correntes restantes</b>	<b>44.000,00</b>	<b>12.013,22</b>
<b>RECEITAS PRIMÁRIAS CORRENTES (IV)=(I-III-III)</b>	<b>33.571.281,00</b>	<b>4.993.242,86</b>
<b>RECEITAS DE CAPITAL (V)</b>	<b>648.000,00</b>	<b>0,00</b>
Operações de crédito (VI)	0,00	0,00
Amortização de empréstimos (VII)	0,00	0,00
Alienação de bens	8.000,00	0,00
Receitas de alienação de investimentos temporários (VIII)	0,00	0,00
Receitas de alienação de investimentos permanentes (IX)	0,00	0,00
Outras alienação de bens	8.000,00	0,00



Transferências de capital	640.000,00	0,00							
Convênios	640.000,00	0,00							
Outras transferências de capital	0,00	0,00							
Outras receitas de capital	0,00	0,00							
Outras receitas de capital não primárias (X)	0,00	0,00							
Outras receitas de capital primárias	0,00	0,00							
RECEITAS PRIMÁRIAS DE CAPITAL (XI) = (V - VI - VII - VIII - IX - X)	640.000,00	0,00							

RECEITA PRIMÁRIA TOTAL (XII) = (IV + XI) 34.211.281,00 4.993.242,86

DESPESAS PRIMÁRIAS	DOTAÇÃO ATUALIZADA	ATÉ O BIMESTRE/2018						RESTOS A PAGAR NÃO PROCESSADOS	
		DESPESAS EMPENHADAS	DESPESAS LIQUIDADAS	DESPESAS PAGAS	RESTOS A PAGAR PROCESSADO	LIQUIDADOS	PAGOS		
DESPESAS CORRENTES (XIII)	31.230.705,29	19.236.845,13	2.751.846,46	1.702.823,34	1.994.300,18	266.073,30	208.982,90		
Pessoal e encargos sociais	15.269.541,29	11.755.310,97	1.745.105,21	916.076,25	944.073,73	0,00	0,00		
Juros e encargos da dívida (XIV)	0,00	0,00	0,00	0,00	0,00	0,00	0,00		
Outras despesas correntes	15.961.164,00	7.481.534,16	1.006.741,25	786.747,09	1.050.226,45	266.073,30	208.982,90		
DESPESAS PRIMÁRIAS CORRENTES (XV) = (XIII - XIV)	31.230.705,29	19.236.845,13	2.751.846,46	1.702.823,34	1.994.300,18	266.073,30	208.982,90		
DESPESAS DE CAPITAL (XVI)	3.141.153,71	288.901,04	112.652,30	49.737,76	85.000,00	215.795,88	215.795,88		
Investimentos	2.747.153,71	218.901,04	89.994,78	27.080,24	85.000,00	215.795,88	215.795,88		
Inversões financeiras	0,00	0,00	0,00	0,00	0,00	0,00	0,00		
Concessão de empréstimos e financiamentos (XVII)	0,00	0,00	0,00	0,00	0,00	0,00	0,00		
Aquisição de título de capital já integralizado (XVIII)	0,00	0,00	0,00	0,00	0,00	0,00	0,00		
Aquisição de título de crédito (XIX)	0,00	0,00	0,00	0,00	0,00	0,00	0,00		
Amortização de dívida (XX)	394.000,00	70.000,00	22.657,52	22.657,52	22.657,52	0,00	0,00		
DESPESAS PRIMÁRIAS DE CAPITAL (XXI) = (XVI - XVII - XVIII - XIX - RESERVA DE CONTINGÊNCIA (XXII))	2.747.153,71	218.901,04	89.994,78	27.080,24	85.000,00	215.795,88	215.795,88		
DESPESA PRIMÁRIA TOTAL (XXIII) = (XV + XXI + XXII)	34.002.859,00	19.455.746,17	2.841.841,24	1.729.903,58	2.079.300,18	481.869,18	424.778,78		

RESULTADO PRIMÁRIO - Acima da linha (XXIV) = (XIIa) - (XXIIIa + XXI) 2.151.401,62

META FISCAL PARA O RESULTADO PRIMÁRIO VALOR CORRENTE

META DE RESULTADO PRIMÁRIO FIXADA NO ANEXO DE METAS FISCAIS DA LDO PARA O EXERCÍCIO DE REFERÊNCIA | 0,00 |

JUIZOS NOMINAIS	ATÉ O BIMESTRE/2018	
	VALOR CORRENTE	
JUROS E ENCARGOS ATIVOS	-	4.976,90
JUROS E ENCARGOS PASSIVOS	-	70.000,00

RESULTADO NOMINAL - Abaixo da linha (XXVII)+(XXV - XXVI) | - | 2.086.378,52 |

META FISCAL PARA O RESULTADO NOMINAL | VALOR CORRENTE

META DO RESULTADO NOMINAL FIXADA NO ANEXO DE | - | 0,00 |

ABAIXO DA LINHA

CÁLCULO DO RESULTADO NOMINAL	SALDO	
	EN 31 DE DEZEMBRO	ATÉ O BIMESTRE

DÍVIDA CONSOLIDADA (XXVIII)	4.513.265,05	4.560.607,53
DENÚNCIAS (XXIX)	-4.238.639,87	-1.778.174,76
Disponibilidade de caixa	-4.238.639,87	-1.778.174,76
Disponibilidade de caixa bruta	1.229.414,34	1.667.669,67
(-) Restos a pagar processados (XXX)	5.468.054,21	3.445.844,43
Demais haveres financeiros	0,00	0,00
DÍVIDA CONSOLIDADA LÍQUIDA XXXI=XXVIII-XXIX	8.751.904,92	6.338.782,29

RESULTADO NOMINAL - Abaixo da linha (XXVII)+(XXV - XXVI) | 0,00 | 2.086.378,52 |

AJUSTE METODOLÓGICO | ATÉ O BIMESTRE/2018 |





VARIÇÃO SALDO PPP = (XXXIII) = (XXA - XXB) | - | 0,00 |

RECEITA DE ALIENAÇÃO DE INVESTIMENTOS PERMANENTES (IX) | - | 0,00 |

PASSIVOS RECONHECIDOS NA DC (XXXIV)	-	0,00
OUTROS AJUSTES (XXXV)	-	0,00
RESULTADO NOMINAL AJUSTADO - Abaixo da linha XXXVI=XXXII-XXXIII-IX-XXXIV-XXXV	-	4.513.265,05
RESULTADO PRIMÁRIO - Abaixo da linha XXXVII=XXXVI-(XV-XXVI)	-	4.448.241,95

INFORMAÇÕES ADICIONAIS		PREVISÃO ORÇAMENTÁRIA
SALDO DE EXERCÍCIOS ANTERIORES	-	0,00
Recursos arrecadados em exercícios anteriores - RPPS	-	0,00
Supervénit financeiro utilizado para abertura de créditos adicionais	-	0,00
RESERVA ORÇAMENTÁRIA DO RPPS	-	0,00

FONTE: SISTEMA: Aspac Informática - UNIDADE RESPONSÁVEL: Prefeitura Municipal de Iraporanga - DATA DA EMISSÃO: 29/03/2018 - HORA DA EMISSÃO: 15:10:15

	
ANTONIO ALVES MELO PREFEITO MUNICIPAL	FGASC S DE AGUIAR DIGITALIZAÇÕES E C ASSESSORIA CONTÁBIL
	
ANTONIO AMARO PEREIRA OLIVEIRA SECRETÁRIO DE FINANÇAS	ANTONIO GUSTAVO GOMES DE SOUSA Coordenador de Controle

RREO - ANEXO 7 (LRF, Art. 53, inciso V)

R\$ 1,00

PODER / ÓRGÃO	RESTOS A PAGAR PROCESSADOS E NÃO PROCESSADOS LIQUIDADOS EM EXERCÍCIOS ANTERIORES				
	INSCRITOS	EM 31 DE DEZ. EXERC. ANTERIOR	PAGOS	CANCELADOS	SALDO
	EM EXERCÍCIOS ANTERIORES (a)	(b)	(c)	(d)	(e) = (a+b)-(c+d)
<b>RESTOS A PAGAR (EXCETO INTRA-ORÇAMENTÁRIO (I))</b>	<b>2.236.675,27</b>	<b>3.231.378,94</b>	<b>2.079.300,18</b>	<b>0,00</b>	<b>3.388.754,03</b>
<b>Executivo</b>	<b>2.236.675,27</b>	<b>3.231.378,94</b>	<b>2.079.300,18</b>	<b>0,00</b>	<b>3.388.610,03</b>
2011-Secretaria de Finanças	582.078,01	0,00	0,00	0,00	582.078,01
2012-Gabinete do Prefeito	2.437,50	0,00	0,00	0,00	2.437,50
2012-Sec. Planejamento e Administração Ge	64.151,00	0,00	0,00	0,00	64.151,00
2012-Secretaria de Finanças	11.228,47	0,00	0,00	0,00	11.228,47
2012-Secretaria de Obras e Serviços Públi	33.029,89	0,00	0,00	0,00	33.029,89
2012-Sec. de Agricultura e Recursos Hidr	26.601,00	0,00	0,00	0,00	26.601,00
2012-Serviço de Abastecimento de Água e	14.722,31	0,00	0,00	0,00	14.722,31
2012-Fundo Municipal de Educação - FME	42.385,88	0,00	0,00	0,00	42.385,88
2012-Fundo de Desenv. da Educação Básica	436.757,27	0,00	0,00	0,00	436.757,27
2012-Fundo Municipal de Saúde - FMS	96.710,96	0,00	0,00	0,00	96.710,96
2012-Secretaria de Assistência Social	15.522,26	0,00	0,00	0,00	15.522,26
2013-Gabinete do Prefeito	78,31	0,00	0,00	0,00	78,31
2013-Sec. Planejamento e Administração Ge	4.978,00	0,00	0,00	0,00	4.978,00
2013-Secretaria de Finanças	1.000,00	0,00	0,00	0,00	1.000,00
2013-Secretaria de Obras e Serviços Públi	200,00	0,00	0,00	0,00	200,00
2013-Sec. de Agricultura e Recursos Hidr	7.000,00	0,00	0,00	0,00	7.000,00
2013-Serviço de Abastecimento de Água e	14.429,75	0,00	0,00	0,00	14.429,75
2013-Secretaria de Educação	1.000,00	0,00	0,00	0,00	1.000,00
2013-Fundo de Desenv. da Educação Básica	12.682,76	0,00	0,00	0,00	12.682,76
2013-Secretaria de Saúde	12.016,43	0,00	0,00	0,00	12.016,43
2013-Fundo Municipal de Saúde	26.158,31	0,00	0,00	0,00	26.158,31
2013-Secretaria de Assistência Social	85,77	0,00	0,00	0,00	85,77
2013-Fundo Mun. de Assistência Social -	7.362,50	0,00	0,00	0,00	7.362,50
2014-Gabinete do Prefeito	1.900,00	0,00	0,00	0,00	1.900,00
2014-Sec.de Planejamento e Administração	15.399,00	0,00	0,00	0,00	15.399,00

RREO - ANEXO 7 (LRF, Art. 53, inciso V)

RESTOS A PAGAR PROCESSADOS E NÃO PROCESSADOS  
 LIQUIDADOS EM EXERCÍCIOS ANTERIORES

PODER / ÓRGÃO	INSCRITOS					SALDO (e) = (a+b)-(c+d)
	EM EXERCÍCIOS ANTERIORES (a)	EM 31 DE DEZ. EXERC. ANTERIOR (b)	PAGOS (c)	CANCELADOS (d)		
2014-Secretaria de Infra Estrutura	41.789,31	0,00	8.762,90	0,00	33.026,41	
2014-Sec. Agríc, Pecuária, M. Amb e Rec Hid	23.365,17	0,00	0,00	0,00	23.365,17	
2014-Serviço Autônomo de Água e Esgoto-S	66.842,60	0,00	0,00	0,00	66.842,60	
2014-Secretaria de Cultura e Turismo	1.100,00	0,00	0,00	0,00	1.100,00	
2014-Sec. de Governo e Articulação	180,00	0,00	0,00	0,00	180,00	
2014-Fundo Municipal de Educação-FME	31.758,56	0,00	0,00	0,00	31.758,56	
2014-Fundo Municipal da Educação Básica-	22.881,63	0,00	9.089,19	0,00	13.792,44	
2014-Fundo Municipal de Saúde	139.495,49	0,00	25.993,37	0,00	113.502,12	
2014-Fundo Municipal de Assistência Soci	19.961,19	0,00	2.981,28	0,00	16.979,91	
2015-Gabinete do Prefeito	4.439,69	0,00	0,00	0,00	4.439,69	
2015-Sec.de Planejamento e Administração	18.460,00	0,00	0,00	0,00	18.460,00	
2015-Secretaria de Infra Estrutura	10.955,73	0,00	0,00	0,00	10.955,73	
2015-Secretaria de Cultura e Turismo	150,00	0,00	0,00	0,00	150,00	
2015-Sec. de Governo e Articulação	1.700,00	0,00	0,00	0,00	1.700,00	
2015-Fundo Municipal de Educação-FME	51.903,82	0,00	0,00	0,00	51.903,82	
2015-Fundo Municipal da Educação Básica-	267.047,32	0,00	0,00	0,00	267.047,32	
2015-Fundo Municipal de Saúde	12.982,65	0,00	0,00	0,00	12.982,65	
2015-Fundo Municipal de Assistência Soci	2.650,00	0,00	0,00	0,00	2.650,00	
2016-Gabinete do Prefeito	0,00	0,00	0,00	0,00	0,00	
2016-Sec.de Planejamento e Administração	1.591,80	0,00	0,00	0,00	1.591,80	
2016-Secretaria de Infra Estrutura	19.000,00	0,00	0,00	0,00	19.000,00	
2016-Sec. Agríc, Pecuária, M. Amb e Rec Hid	0,00	0,00	0,00	0,00	0,00	
2016-Sec. de Governo e Articulação	1.000,00	0,00	0,00	0,00	1.000,00	
2016-Fundo Municipal de Educação-FME	0,16	0,00	0,00	0,00	0,16	
2016-Fundo Municipal da Educação Básica-	62.091,82	0,00	0,00	0,00	62.091,82	
2016-Fundo Municipal de Saúde	5.412,95	0,00	0,00	0,00	5.412,95	
2016-Fundo de Habitação de Interesse Soc	0,00	0,00	0,00	0,00	0,00	
2017-Gabinete do Prefeito	0,00	97.526,90	95.726,90	0,00	1.800,00	

RELATÓRIO RESUMIDO DA EXECUÇÃO ORÇAMENTÁRIA  
 DEMONSTRATIVO DOS RESTOS A PAGAR  
 POR PODER E ÓRGÃO  
 ORÇAMENTOS FISCAL E DA SEGURIDADE SOCIAL  
 1º Bimestre de 2018 (Janeiro a Fevereiro)

R\$ 1,00

RREO - ANEXO 7 (LRF, Art. 53, inciso V)

PODER / ÓRGÃO	RESTOS A PAGAR PROCESSADOS E NÃO PROCESSADOS LIQUIDADOS EM EXERCÍCIOS ANTERIORES				
	INSCRITOS		PAGOS (c)	CANCELADOS (d)	SALDO (e) = (a+b)-(c+d)
	EM EXERCÍCIOS ANTERIORES (a)	EM 31 DE DEZ. EXERC. ANTERIOR (b)			
2017-Sec.de Planejamento e Administração	0,00	169.420,85	107.544,19	0,00	61.876,66
2017-Secretaria de Finanças	0,00	20.502,00	20.502,00	0,00	0,00
2017-Secretaria de Infra-estrutura	0,00	113.811,55	64.415,79	0,00	49.395,76
2017-Sec.Agríc,Pecuária, M.Amb e Rec.Hid	0,00	424.376,03	260.243,98	0,00	164.132,05
2017-Secretaria de Cultura e Turismo	0,00	26.282,27	20.832,27	0,00	5.450,00
2017-Sec. de Governo e Articulação	0,00	41.034,86	10.386,86	0,00	30.648,00
2017-Fundo Municipal de Educação-FME	0,00	166.144,44	57.945,00	0,00	108.599,44
2017-Fundo Municipal de Educação Básica-	0,00	1.353.631,21	805.675,05	0,00	547.956,16
2017-Fundo Municipal de Saúde	0,00	699.212,05	495.800,86	0,00	199.410,99
2017-Fundo Municipal de Assistência Soci	0,00	113.256,78	63.764,34	0,00	49.492,44
2017-Fundo dos Direitos da Criança e Adoles	0,00	4.685,00	4.685,00	0,00	0,00
2017-Secretaria da Juventude	0,00	4.952,00	4.952,00	0,00	0,00
Legislativo	0,00	144,00	0,00	0,00	144,00
2017-Câmara Municipal de Iraporanga	0,00	144,00	0,00	0,00	144,00
Judiciário	0,00	0,00	0,00	0,00	0,00
Municiério Público	0,00	0,00	0,00	0,00	0,00
RESTOS A PAGAR (INTRA-ORÇAMENTARIO (II))	0,00	0,00	0,00	0,00	0,00
TOTAL (II)=(I)+(II)	2.236.675,27	3.231.378,94	2.079.300,18	0,00	3.388.754,03

RESTOS A PAGAR NÃO PROCESSADOS

PODER / ÓRGÃO	INSCRITOS		LIQUIDADOS (h)	PAGOS (l)	CANCELADOS (j)	SALDO (k) = (f+g)-(i+j)	SALDO TOTAL (l) = (g)+(k)
	EM EXERCÍCIOS ANTERIORES (f)	EM 31 DE DEZ. EXERC. ANTERIOR (g)					
<b>RESTOS A PAGAR (EXCETO INTRA-ORÇAMENTÁRIO (1))</b>	<b>1.284.591,95</b>	<b>3.344.979,11</b>	<b>481.869,18</b>	<b>424.778,78</b>	<b>0,00</b>	<b>4.204.792,28</b>	<b>7.593.546,31</b>
Executivo	1.284.591,95	3.344.979,11	481.869,18	424.778,78	0,00	4.204.792,28	7.593.402,31
2011-Secretaria de Finanças	0,00	0,00	0,00	0,00	0,00	0,00	582.078,01
2012-Gabinete do Prefeito	0,00	0,00	0,00	0,00	0,00	0,00	2.437,50
2012-Sec. Planejamento e Administração Ge	0,00	0,00	0,00	0,00	0,00	0,00	64.111,00
2012-Secretaria de Finanças	0,00	0,00	0,00	0,00	0,00	0,00	11.228,47
2012-Secretaria de Obras e Serviços Públ	0,00	0,00	0,00	0,00	0,00	0,00	33.029,89
2012-Sec. de Agricultura e Recursos Hídri	0,00	0,00	0,00	0,00	0,00	0,00	26.801,00
2012-Serviço de Abastecimento de Água e	0,00	0,00	0,00	0,00	0,00	0,00	14.772,31
2012-Fundo Municipal de Educação - FME	0,00	0,00	0,00	0,00	0,00	0,00	42.385,88
2012-Fundo de Desenv. da Educação Básica	0,00	0,00	0,00	0,00	0,00	0,00	96.710,96
2012-Fundo Municipal de Saúde - FMS	0,00	0,00	0,00	0,00	0,00	0,00	15.522,26
2012-Secretaria de Assistência Social	0,00	0,00	0,00	0,00	0,00	0,00	78,31
2013-Gabinete do Prefeito	0,00	0,00	0,00	0,00	0,00	0,00	4.978,00
2013-Sec. Planejamento e Administração Ge	0,00	0,00	0,00	0,00	0,00	0,00	1.000,00
2013-Secretaria de Finanças	0,00	0,00	0,00	0,00	0,00	0,00	200,00
2013-Secretaria de Obras e Serviços Públ	0,00	0,00	0,00	0,00	0,00	0,00	7.000,00
2013-Sec. de Agricultura e Recursos Hídri	0,00	0,00	0,00	0,00	0,00	0,00	14.429,75
2013-Serviço de Abastecimento de Água e	0,00	0,00	0,00	0,00	0,00	0,00	1.000,00
2013-Secretaria de Educação	0,00	0,00	0,00	0,00	0,00	0,00	12.682,76
2013-Fundo de Desenv. da Educação Básica	0,00	0,00	0,00	0,00	0,00	0,00	26.158,31
2013-Secretaria de Saúde	0,00	0,00	0,00	0,00	0,00	0,00	85,77
2013-Fundo Municipal de Saúde	0,00	0,00	0,00	0,00	0,00	0,00	7.362,50
2013-Secretaria de Assistência Social	0,00	0,00	0,00	0,00	0,00	0,00	1.900,00
2013-Fundo Mun. de Assistência Social -	0,00	0,00	0,00	0,00	0,00	0,00	15.399,00
2014-Gabinete do Prefeito	0,00	0,00	0,00	0,00	0,00	0,00	0,00
2014-Sec. de Planejamento e Administração	0,00	0,00	0,00	0,00	0,00	0,00	128.903,12
2014-Secretaria de Infra Estrutura	95.876,71	0,00	0,00	0,00	0,00	95.876,71	

RREO - ANEXO 7 (LRF, Art. 53, inciso V)

R\$ 1,00

RESTOS A PAGAR NÃO PROCESSADOS

PODER / ÓRGÃO	INSCRITOS		LÍQUIDOS (h)	PAGOS (j)	CANCELADOS (l)	SALDO (k) = (f+g) - (i+j)	SALDO TOTAL (l) = (e)+(k)
	EM EXERCÍCIOS ANTERIORES (f)	EM 31 DE DEZ. EXERC. ANTERIOR (g)					
2014-Sec. Agric, Pecuária, M. Amb e Rec Hid	0,00	0,00	0,00	0,00	0,00	0,00	23.365,17
2014-Serviço Autônomo de Água e Esgoto-S	0,00	0,00	0,00	0,00	0,00	0,00	66.842,60
2014-Secretaria de Cultura e Turismo	0,00	0,00	0,00	0,00	0,00	0,00	1.100,00
2014-Sec. de Governo e Articulação	0,00	0,00	0,00	0,00	0,00	0,00	180,00
2014-Fundo Municipal de Educação-FME	0,00	0,00	0,00	0,00	0,00	0,00	31.758,56
2014-Fundo Municipal da Educação Básica-	0,00	0,00	0,00	0,00	0,00	0,00	13.792,44
2014-Fundo Municipal de Saúde	0,00	0,00	0,00	0,00	0,00	0,00	113.502,12
2014-Fundo Municipal de Assistência Soci	0,00	0,00	0,00	0,00	0,00	0,00	16.979,91
2015-Gabinete do Prefeito	0,00	0,00	0,00	0,00	0,00	0,00	4.439,69
2015-Sec.de Planejamento e Administração	0,00	0,00	0,00	0,00	0,00	0,00	18.460,00
2015-Sec.de Infra-Estrutura	275.906,50	0,00	0,00	0,00	0,00	275.906,50	286.862,23
2015-Secretaria de Cultura e Turismo	0,00	0,00	0,00	0,00	0,00	0,00	150,00
2015-Sec. de Governo e Articulação	0,00	0,00	0,00	0,00	0,00	0,00	1.700,00
2015-Fundo Municipal de Educação-FME	0,00	0,00	0,00	0,00	0,00	0,00	51.903,82
2015-Fundo Municipal da Educação Básica-	64.515,12	0,00	0,00	0,00	0,00	64.515,12	331.562,44
2015-Fundo Municipal de Assistência Soci	89.148,73	0,00	0,00	0,00	0,00	89.148,73	102.131,38
2015-Fundo Municipal de Saúde	0,00	0,00	0,00	0,00	0,00	0,00	2.650,00
2015-Gabinete do Prefeito	8.649,07	0,00	0,00	0,00	0,00	8.649,07	8.649,07
2015-Sec.de Planejamento e Administração	269.876,02	0,00	0,00	0,00	0,00	269.876,02	271.467,82
2015-Secretaria de Infra-Estrutura	156.064,70	0,00	0,00	0,00	0,00	156.064,70	175.064,70
2016-Sec. Agric, Pecuária, M. Amb e Rec Hid	12.825,00	0,00	0,00	0,00	0,00	12.825,00	12.825,00
2016-Sec. de Governo e Articulação	0,00	0,00	0,00	0,00	0,00	0,00	1.000,00
2016-Fundo Municipal de Educação-FME	33.873,09	0,00	0,00	0,00	0,00	33.873,09	33.873,25
2016-Fundo Municipal da Educação Básica-	47.001,42	0,00	0,00	0,00	0,00	47.001,42	47.001,42
2016-Fundo Municipal de Saúde	75.914,60	0,00	0,00	0,00	0,00	75.914,60	118.006,42
2016-Fundo Municipal de Assistência Soci	16.837,75	0,00	0,00	0,00	0,00	16.837,75	22.250,70
2016-Fundo de Habitação de Interesse Soc	138.103,24	0,00	0,00	0,00	0,00	138.103,24	38.344,53
2017-Gabinete do Prefeito	0,00	29.607,07	0,00	99.758,71	0,00	29.607,07	38.344,53
2017-Sec.de Planejamento e Administração	0,00	141.767,49	0,00	3.725,09	0,00	141.767,49	26.681,98
2017-Secretaria de Finanças	0,00	23.750,82	0,00	16.067,93	0,00	23.750,82	187.576,22
	0,00	23.750,82	0,00	0,00	0,00	23.750,82	23.750,82



RREO - ANEXO 7 (LRF, Art. 53, inciso V)

PODER / ÓRGÃO	RESTOS A PAGAR NÃO PROCESSADOS						
	INSCRITOS		LIQUIDADOS (h)	PAGOS (i)	CANCELADOS (j)	SALDO (k) = (f+g)-(i+j)	SALDO TOTAL (l) = (e)+(k)
	EM EXERCÍCIOS ANTERIORES (f)	EM 31 DE DEZ. EXERC. ANTERIOR (g)					
2017-Secretaria de Infra Estrutura	0,00	393.556,92	108.742,48	108.742,48	0,00	284.814,44	334.210,20
2017-Sec. Agric, Pecuária, M. Amb e Rec. Hid	0,00	124.631,87	6.246,67	3.746,67	0,00	120.885,20	285.017,25
2017-Secretaria de Cultura e Turismo	0,00	37.900,33	2.522,00	2.522,00	0,00	35.378,33	40.828,33
2017-Sec. de Governo e Articulação	0,00	12.041,86	0,00	0,00	0,00	12.041,86	42.689,86
2017-Fundo Municipal de Educação-FME	0,00	578.808,63	49.674,58	35.374,58	0,00	543.434,05	652.033,49
2017-Fundo Municipal da Educação Básica-	0,00	916.242,52	22.578,94	21.458,94	0,00	894.783,58	1.442.739,74
2017-Fundo Municipal de Saúde	0,00	912.664,21	139.421,19	125.241,19	0,00	787.023,02	986.434,01
2017-Fundo Municipal de Assistência Soci	0,00	175.057,39	11.911,19	7.791,19	0,00	167.266,20	216.758,64
2017-Fundo dos Direitos da Criança e Adole	0,00	350,00	350,00	350,00	0,00	0,00	0,00
2017-Secretaria da Juventude	0,00	0,00	0,00	0,00	0,00	0,00	0,00
Legislativo	0,00	0,00	0,00	0,00	0,00	0,00	144,00
2017-Câmara Municipal de Iraporanga	0,00	0,00	0,00	0,00	0,00	0,00	144,00
Judiciário	0,00	0,00	0,00	0,00	0,00	0,00	0,00
Ministério Público	0,00	0,00	0,00	0,00	0,00	0,00	0,00
RESTOS A PAGAR (INTRA-ORÇAMENTÁRIO (II))	0,00	0,00	0,00	0,00	0,00	0,00	0,00
TOTAL (III)=(I)+(II)	1.284.591,95	3.344.979,11	481.869,18	424.778,78	0,00	4.204.792,28	7.593.546,31

REPO - ANEXO 7 (RF, Art. 53, inciso V)

R\$ 1,00

PODER / ÓRGÃO	RESTOS A PAGAR PROCESSADOS E NÃO PROCESSADOS LIQUIDADOS EM EXERCÍCIOS ANTERIORES				
	INSCRITOS		PAGOS (c)	CANCELADOS (d)	SALDO (e) = (a+b)-(c+d)
	EM EXERCÍCIOS ANTERIORES (a)	EM 31 DE DEZ. EXERC. ANTERIOR (b)			
RESTOS A PAGAR (INTRA-ORÇAMENTÁRIO (II))	0,00	0,00	0,00	0,00	0,00

RELATÓRIO RESUMIDO DA EXECUÇÃO ORÇAMENTÁRIA  
 DEMONSTRATIVO DOS RESTOS A PAGAR  
 POR PODER E ÓRGÃO  
 ORÇAMENTOS FISCAL E DA SEGURIDADE SOCIAL  
 1º Bimestre de 2018 (Janeiro a Fevereiro)


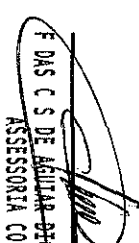
R\$ 1,00

RREO - ANEXO 7 (LRF, Art. 53, Inciso V)

PODER / ÓRGÃO	RESTOS A PAGAR NÃO PROCESSADOS						
	INSCRITOS		LIQUIDADOS (h)	PAGOS (i)	CANCELADOS (j)	SALDO (k) = (f+g)-(i+j)	SALDO TOTAL (l) = (e)+(k)
	EM EXERCÍCIOS ANTERIORES (f)	EM 31 DE DEZ. EXERC. ANTERIOR (g)					
RESTOS A PAGAR (INTRA-ORÇAMENTÁRIO) (II)	0,00	0,00	0,00	0,00	0,00	0,00	0,00

FONTE: SISTEMA: Aspec Informática - UNIDADE RESPONSÁVEL: Prefeitura Municipal de Iraporanga - DATA DA EMISSÃO: 29/03/2018 - HORA DA EMISSÃO: 15:11:31

NOTAS: - Os movimentos de 'liquidação de restos a pagar', 'anulação de liquidação de restos a pagar', 'anulação de pagamento' e 'reinscrição' não possuem colunas específicas neste modelo do STM, tendo sido alocados na coluna mais semelhante.  
 - Mesmo que o balanço de 2018 esteja encerrado, neste relatório não constam os restos a pagar inscritos em 2018

  
 ANTONIO ALVES MELO  
 PREFEITO MUNICIPAL  
  
  
 F. DAS C. S. DE AGUIAR  
 ASSESSORIA CONTÁBIL  
  
 ANTONIO AMARO PAINEIRA OLIVEIRA  
 SECRETÁRIO DE FINANÇAS  
  
 ANTONIO GUSTAVO GOMES DE SOUSA  
 Coordenador de Controle

RREO - ANEXO 8 (LDB, Art.72)

R\$ 1,00

RECEITAS DO ENSINO

RECEITA RESULTANTE DE IMPOSTOS (caput do art. 212 da Constituição)	PREVISÃO INICIAL	PREVISÃO ATUALIZADA (a)	RECEITAS REALIZADAS	
			ATÉ O BIMESTRE (b)	% (c) = (b/a)x100
<b>1 - RECEITAS DE IMPOSTOS</b>	<b>740.400,00</b>	<b>740.400,00</b>	<b>42.227,95</b>	<b>5,70</b>
1.1 - Receita resultante do imposto sobre a propriedade predial e territorial urbana	23.400,00	23.400,00	172,80	0,74
1.1.1 - IPTU	23.400,00	23.400,00	172,80	0,74
1.1.2 - Multas, Juros de Mora, Dívidas Ativas e Outros Encargos do IPTU	0,00	0,00	0,00	0,00
1.2 - Receita resultante do imposto sobre transmissão "inter vivos" - ITBI	2.000,00	2.000,00	31,81	1,59
1.2.1 - ITBI	2.000,00	2.000,00	31,81	1,59
1.2.2 - Multas, Juros de Mora, Dívidas Ativas e Outros Encargos do ITBI	0,00	0,00	0,00	0,00
1.3 - Receita resultante do imposto sobre serviços de qualquer natureza - ISS	570.000,00	570.000,00	24.488,78	4,30
1.3.1 - ISS	570.000,00	570.000,00	24.488,78	4,30
1.3.2 - Multa, juros de mora, atualização monetária e outros encargos da dívida ativa do ISS	0,00	0,00	0,00	0,00
1.4 - Receita resultante do imposto de renda retido na fonte - IRRF	145.000,00	145.000,00	17.524,56	12,09
1.5 - Receita resultante do imposto territorial rural - ITR	0,00	0,00	0,00	0,00
1.5.1 - ITR	0,00	0,00	0,00	0,00
1.5.2 - Multa, juros de mora, atualização monetária e outros encargos da dívida ativa do ITR	0,00	0,00	0,00	0,00
<b>2 - RECEITA DE TRANSFERÊNCIAS CONSTITUCIONAIS E LEGAIS</b>	<b>24.936.288,00</b>	<b>24.936.288,00</b>	<b>4.549.510,45</b>	<b>18,24</b>
2.1 - Cota parte do FPM	12.300.000,00	12.300.000,00	2.223.340,11	18,08
2.1.1 - Parcela referente à CF, art. 159, I, alínea b	12.300.000,00	12.300.000,00	2.223.340,11	18,08
2.2 - Cota parte do ICMS	0,00	0,00	0,00	0,00
2.3 - ICMS - desoneração - L.C. 87/1996	12.301.000,00	12.301.000,00	2.223.352,38	18,07
2.4 - Cota parte IPI - Exportação	13.688,00	13.688,00	4.597,82	33,61
2.5 - Cota parte ITR	1.000,00	1.000,00	12,77	1,23
2.6 - Cota parte IPVA	320.600,00	320.600,00	98.207,87	30,63
2.7 - Cota parte IOF-ouro	0,00	0,00	0,00	0,00
<b>3 - TOTAL DA RECEITA DE IMPOSTOS (1 + 2)</b>	<b>25.676.680,00</b>	<b>25.676.680,00</b>	<b>4.591.728,40</b>	<b>17,88</b>
	PREVISÃO	PREVISÃO	RECEITAS REALIZADAS	

RECEITAS ADICIONAIS PARA FINANCIAMENTO DO ENSINO	INICIAL	ATUALIZADA (a)	ATÉ O BIMESTRE (b)	%
<b>4 - RECEITAS DE APLICAÇÃO FINANCEIRA DE DUTROS RECURSOS DE IMPOSTOS VINCULADOS AO ENSINO</b>	0,00	0,00	0,00	0,00
<b>5 - RECEITAS DE TRANSFERÊNCIAS DO FUNDE</b>	1.654.940,00	1.654.940,00	178.247,84	10,77
5.1 - Transferências do salário-educação	373.400,00	373.400,00	89.123,92	23,87
5.2 - Transferências diretas - PDDE	1.000,00	1.000,00	0,00	0,00
5.3 - Transferências diretas - PMAE	246.000,00	246.000,00	0,00	0,00
5.4 - Transferências diretas - PNAE	188.200,00	188.200,00	0,00	0,00
5.5 - Outras transferências do FUNDE	846.340,00	846.340,00	89.123,92	10,53
5.6 - Aplicação financeira dos recursos do FUNDE	0,00	0,00	0,00	0,00
<b>6 - RECEITAS DE TRANSFERÊNCIAS DE CONVÊNIOS</b>	655.000,00	655.000,00	0,00	0,00
6.1 - Transferências de convênios	655.000,00	655.000,00	0,00	0,00
6.2 - Aplicação financeira dos recursos de convênios	0,00	0,00	0,00	0,00
<b>7 - RECEITA DE OPERAÇÕES DE CRÉDITO</b>	0,00	0,00	0,00	0,00
<b>8 - OUTRAS RECEITAS PARA FINANCIAMENTO DO ENSINO</b>	0,00	0,00	0,00	0,00
<b>9 - TOTAL DAS RECEITAS ADICIONAIS PARA FINANCIAMENTO DO ENSINO (4+5+6+7+8)</b>	<b>2.309.940,00</b>	<b>2.309.940,00</b>	<b>178.247,84</b>	<b>7,72</b>

FUNDEB

RECEITAS DO FUNDEB	PREVISÃO INICIAL	PREVISÃO ATUALIZADA (a)	RECEITAS REALIZADAS	
			ATÉ O BIMESTRE (b)	% (c) = (b/a)x100
<b>10 - RECEITAS DESTINADAS AO FUNDEB</b>	986.682,00	986.682,00	219.780,82	22,27
10.1 - Cota-parte FPM destinado ao Fundeb (20% de 2.1.1)	0,00	0,00	0,00	0,00
10.2 - Cota-parte ICMS destinado ao Fundeb (20% de 2.2)	916.800,00	916.800,00	200.447,88	21,86
10.3 - Cota-parte ICMS-desonerado destinado ao Fundeb (20% de 2.3)	2.887,00	2.887,00	569,70	19,87
10.4 - Cota-parte IPI destinado ao Fundeb (20% de 2.4)	2.736,00	2.736,00	919,57	33,61
10.5 - Cota-parte ITR destinado ao Fundeb (20% de ((1.5 - 1.5.5) + 2.5))	148,00	148,00	2,45	1,66
10.6 - Cota-parte IPVA destinado ao Fundeb (20% de 2.6)	64.131,00	64.131,00	17.841,22	27,82
<b>11 - RECEITAS RECEBIDAS DO FUNDEB</b>	9.850.860,00	9.850.860,00	1.672.192,75	16,98
11.1 - Transferência de recursos do Fundeb	6.730.860,00	6.730.860,00	1.259.016,11	18,71
11.2 - Complementação da União ao Fundeb	3.120.000,00	3.120.000,00	413.176,64	13,24
11.3 - Receita de aplicação financeira dos recursos do Fundeb	0,00	0,00	0,00	0,00

12 - RESULTADO LÍQUIDO DAS TRANSFERÊNCIAS DO FUNDEB (11.1 - 10) | 5.744.178,00 | 5.744.178,00 | 1.039.235,29 | 18,09

[SE RESULTADO LÍQUIDO DA TRANSFERÊNCIA (12)>0] = ACRESCIMO RESULTANTE DAS TRANSFERÊNCIAS DO FUNDEB  
 [SE RESULTADO LÍQUIDO DA TRANSFERÊNCIA (12)<0] = DECREMENTO RESULTANTE DAS TRANSFERÊNCIAS DO FUNDEB

DESPESAS DO FUNDEB	DOTAÇÃO INICIAL	DOTAÇÃO ATUALIZADA (d)	DESPESAS EMPENHADAS		DESPESAS LIQUIDADAS	
			ATÉ O BIMESTRE (e)	% (f)=(e/d)x100	ATÉ O BIMESTRE (g)	% (h)=(g/d)x100
<b>13-PAGAMENTO DOS PROFISSIONAIS DO MAGISTÉRIO</b>	7.184.386,97	9.517.697,35	6.778.072,97	71,22	866.404,16	9,10
13.1 - Com educação infantil	784.110,00	1.194.447,68	537.572,97	45,01	97.812,23	8,19
13.2 - Com ensino fundamental	6.400.276,97	8.323.249,67	6.240.500,00	74,98	768.591,93	9,23
<b>14-OUTRAS DESPESAS</b>	4.788.591,32	3.127.100,40	1.731.327,42	55,37	288.257,04	9,22
14.1 - Com educação infantil	522.740,00	48.602,32	38.956,53	80,15	3.960,00	8,19
14.2 - Com ensino fundamental	4.266.851,32	3.078.498,08	1.692.370,89	54,97	284.277,04	9,23
<b>15 - Total das despesas do Fundeb</b>	<b>11.973.978,29</b>	<b>12.644.797,75</b>	<b>8.509.400,39</b>	<b>67,30</b>	<b>1.154.661,20</b>	<b>9,13</b>

DEDUÇÕES PARA FINS DO LIMITE DO FUNDEB

DESPESAS PARA FINS DO LIMITE DO FUNDEB	VALOR
<b>16- Restos a pagar inscritos no exercício sem disponibilidade financeira de recursos do Fundeb</b>	<b>0,00</b>
16.1 - FUNDEB 60%	0,00
16.2 - FUNDEB 40%	0,00
<b>17- Despesas custeadas com o 'superavit' financeiro do exercício ante</b>	<b>0,00</b>
17.1 - FUNDEB 60%	0,00
17.2 - FUNDEB 40%	0,00

18- Total das deduções consideradas para fins de limite do Fundeb (16+17) | 0,00 |

INDICADORES DO FUNDEB

19- Total das despesas do FUNDEB para fins de limites (15-18) | 1.154.661,20 |

19.1 - Mínimo de 60% do FUNDEB na remuneração do Magistério (13-(16.1+17.1))/(11)x100%		0,01
19.2 - Máximo de 40% de despesa com MDE, que não remuneração do magistério (14-(16.2+17.2))/(11)x100%		0,00
19.3 - Máximo de 5% não aplicado no exercício (100-(19.1+19.2))%		99,99

CONTROLE DA UTILIZAÇÃO DE RECURSOS NO EXERCÍCIO SUBSEQUENTE

VALOR

20-Recursos recebidos do fundeb em 2017 que não foram utilizados	0,00
21-Despesas custeadas com o saldo do item 20 até o 1º trimestre de 2018	0,00

MANUTENÇÃO E DESENVOLVIMENTO DO ENSINO - DESPESAS CUSTEADAS COM A RECEITA RESULTANTE DE IMPOSTOS E RECURSOS DO FUNDEB

DESPESAS COM AÇÕES TÍPICAS DE MDE	DOTAÇÃO INICIAL	DOTAÇÃO ATUALIZADA (d)	DESPESAS EMPENHADAS		DESPESAS LIQUIDADAS	
			ATÉ O BIMESTRE (e)	% (f)=(e/d)x100	ATÉ O BIMESTRE (g)	% (h)=(g/d)x100
22-Educação infantil	1.306.850,00	1.243.050,00	576.529,50	46,38	101.792,23	8,19
22.1 - Creche	0,00	0,00	0,00	0,00	0,00	0,00
22.1.1 - Despesas custeadas com recursos do FUNDEB	0,00	0,00	0,00	0,00	0,00	0,00
22.1.2 - Despesas custeadas com outros recursos de impostos	0,00	0,00	0,00	0,00	0,00	0,00
22.2 - Pré-escola	1.306.850,00	1.243.050,00	576.529,50	46,38	101.792,23	8,19
22.2.1 - Despesas custeadas com recursos do FUNDEB	1.306.850,00	1.243.050,00	576.529,50	46,38	101.792,23	8,19
22.2.2 - Despesas custeadas com outros recursos de impostos	0,00	0,00	0,00	0,00	0,00	0,00
23-Ensino fundamental	12.387.412,29	12.785.074,15	8.717.877,22	68,19	1.096.18,68	8,57
23.1 - Despesas custeadas com recursos do Fundeb	10.667.128,29	11.401.747,75	7.932.870,89	69,58	1.052.888,97	9,123
23.2 - Despesas custeadas com outros recursos de impostos	1.720.284,00	1.383.326,40	785.006,33	56,75	43.289,71	3,13
24-Ensino médio	16.000,00	16.000,00	0,00	0,00	0,00	0,00
25-Ensino superior	18.000,00	16.000,00	5.250,00	25,24	5.250,00	25,24
26-Ensino profissional não integrado ao ensino regular	0,00	20.800,00	0,00	0,00	0,00	0,00
27-Outras	0,00	0,00	0,00	0,00	0,00	0,00
28 - Total de despesas com ações típicas de MDE (22+23+24+25+26+27)	13.728.262,29	14.064.924,15	9.299.656,72	66,12	1.203.200,91	8,55

DEDUÇÕES CONSIDERADAS PARA FINS DO LIMITE CONSTITUCIONAL

VALOR

29-Resultado líquido das transferências do Fundeb = (12)									
30-Despesas custeadas com a complementação do Fundeb no exercício									
31-Receita de aplicação financeira dos recursos do Fundeb até o bimestre = (49)									
32-Despesas custeadas com superavit financeiro do exercício anterior do Fundeb									
33-Despesas custeadas com o 'superavit' financeiro do exercício anterior, de outros recursos de impostos									
34-Restos a pagar inscritos no exercício sem disponibilidade financeira, de recursos de impostos vinculados ao ensino									
35-Cancelamento no exercício de restos a pagar inscritos com dispon. de recursos de impostos vinculados ao ensino = (45j)									
<b>36-Total das deduções para fins do limite constitucional(29+30+31+32+33+34+35)</b>									
<b>37-Total das despesas para fins de limite ((22 + 23) - 36)</b>									
<b>38-Percentual de aplicação em MDE sobre a receita líquida de impostos ((37)/(3) x 100)%</b> - Limite constitucional 25%									

OUTRAS INFORMAÇÕES PARA CONTROLE

OUTRAS DESPESAS CUSTEADAS COM RECEITAS ADICIONAIS PARA FINANCIAMENTO DO ENSINO	DOTAÇÃO INICIAL	DOTAÇÃO ATUALIZADA (d)	DESPESAS EMPENHADAS		DESPESAS LIQUIDADAS	
			ATÉ O BIMESTRE (e)	% (f)=(e/d)x100	ATÉ O BIMESTRE (g)	% (h)=(g/d)x100
<b>39 - Despesas custeadas com a aplicação financeira de outros recursos de impostos vinculados ao ensino</b>	0,00	0,00	0,00	0,00	0,00	0,00
40 - Despesas custeadas com a contribuição social do salário-educação	0,00	0,00	0,00	0,00	0,00	0,00
41 - Despesas custeadas com operações de crédito	0,00	0,00	0,00	0,00	0,00	0,00
42 - Despesas custeadas com outras receitas para financiamento do en	1.936.540,00	1.936.540,00	0,00	0,00	0,00	0,00
<b>43 - Total das outras despesas custeadas com receitas adicionais para financiamento do ensino (39+40+41+42)</b>	1.936.540,00	1.936.540,00	0,00	0,00	0,00	0,00
<b>44 - Total geral das despesas com educação (44)=(28+43)</b>	13.746.262,29	14.082.924,15	9.299.656,72	66,03	1.203.200,91	8,54





RESTOS A PAGAR INSCRITOS COM DISPONIBILIDADE FINANCEIRA DE RECURSOS DE IMPOSTOS VINCULADOS AO ENSINO	SALDO ATÉ O BIMESTRE	CANCELADO EM 2018 (1)	CONTROLE DA DISPONIBILIDADE FINANCEIRA	
			FUNDES	SALÁRIO EDUCAÇÃO
45 - Restos a pagar de despesas com MDE	226.201,32	0,00		
45.1 - Executadas com recursos de impostos vinculados ao ensino	222.280,38	0,00		
45.2 - Executadas com recursos do FUNDES	3.920,96	0,00		
<b>46-DISPONIBILIDADE FINANCEIRA EM 31 DE DEZEMBRO DE 2017</b>				
47-(+) INGRESSO DE RECURSOS ATÉ O BIMESTRE	1.672.192,75	89.123,92		
48-(-) PAGAMENTOS EFETUADOS ATÉ O BIMESTRE	0,00	0,00		
48.1-(-) Orçamento do exercício	1.350.784,01	89.123,92		
48.2-(-) Restos a pagar	0,00	0,00		
49-(+) RECEITA DE APLICAÇÃO FINANCEIRA DOS RECURSOS ATÉ O BIMESTRE	0,00	0,00		
50-(=) DISPONIBILIDADE FINANCEIRA ATÉ O BIMESTRE	325.329,70	0,00		
51-(+) Ajustes	0,00	0,00		
51.1 - Retenções	0,00	0,00		
51.2 - Conciliação bancária	0,00	0,00		
52-(=) SALDO FINANCEIRO CONCILIADO	0,00	0,00		

FONTE: SISTEMA: ASPEC Informática - UNIDADE RESPONSÁVEL: Prefeitura Municipal de Iraporanga - DATA DA EMISSÃO: 29/03/2018 - HORA DA EMISSÃO: 15:12:31

Notas: Limites mínimos anuais a serem cumpridos no encerramento do exercício  
Art. 21. Inciso 2º, Lei 11.494/2007: Até 5% dos recursos recebidos à conta dos fundos, inclusive relativos à complementação da União recebidos nos termos do Inciso 1º do art. 6º desta Lei, poderão ser utilizados no 1º trimestre do exercício imediatamente subsequente, mediante abertura de crédito adicional.  
Caput do Artigo 212 da CF/1988.  
Os valores referentes à parcela dos restos a pagar inscritos em disponibilidade financeira vinculada à educação deverão ser informadas somente no RREO do último bimestre do exercício.  
Limites mínimos anuais a serem cumpridos no encerramento do exercício, no âmbito de atuação prioritária, conforme LDB, art. 11, V, nos cinco primeiros bimestres do exercício o acompanhamento poderá ser feito com base na despesa empenhada ou na despesa liquidada. No último bimestre do exercício, o valor deverá corresponder ao total da despesa empenhada.  
Essa coluna poderá ser apresentada somente no último bimestre.

RELATÓRIO RESUMIDO DA EXECUÇÃO ORÇAMENTÁRIA  
DEMONSTR. DAS RECEITAS E DESPESAS  
COM MANUTENÇÃO E DESENV. DO ENSINO - MDE  
ORÇAMENTOS FISCAL E DA SEGURIDADE SOCIAL  
1º bimestre de 2018 (Janeiro a Fevereiro)

  
ANTONIO ALVES MELO  
PREFEITO MUNICIPAL

  
MARCOS DE AGUIAR DIGITALIZAÇÕES E C  
ASSESSORIA CONTÁBIL

ANTONIO AMARO PEREIRA OLIVEIRA  
SECRETÁRIO DE FINANÇAS

ANTONIO GUSTAVO GOMES DE SOUSA  
Coordenador de Controle

RREO - ANEXO 12 (LC 141/2012, art. 35)

R\$ 1,00

RECEITAS PARA APLICAÇÃO DA APLICAÇÃO EM AÇÕES E SERVIÇOS PÚBLICOS DE SAÚDE	PREVISÃO INICIAL	PREVISÃO ATUALIZADA (a)	RECEITAS REALIZADAS	
			ATÉ O BIMESTRE (b)	% (b/a)x100
RECEITAS DE IMPOSTOS LÍQUIDA (I)	740.400,00	740.400,00	42.217,95	5,70
Imposto Predial e Territorial Urbano - IPTU	23.400,00	23.400,00	172,80	0,74
Imposto Sobre Transmissão de Bens Inter vivos - ITBI	2.000,00	2.000,00	31,81	1,59
Imposto Sobre Serviços de Qualquer Natureza - ISS	570.000,00	570.000,00	24.488,78	4,30
Imposto de Renda Retido na Fonte - IRRF	145.000,00	145.000,00	17.524,56	12,09
Imposto Territorial Rural - ITR	0,00	0,00	0,00	0,00
Multas, Juros de Mora e Outros Encargos de Impostos	0,00	0,00	0,00	0,00
Dívida Ativa de Impostos	0,00	0,00	0,00	0,00
Multas, Juros de Mora e Outros Encargos da Dívida Ativa	0,00	0,00	0,00	0,00
RECEITAS DE TRANSFERÊNCIAS CONSTITUCIONAIS E LEGAIS (II)	17.220.000,00	17.220.000,00	3.374.068,47	19,59
Cota Parte FPM	12.300.000,00	12.300.000,00	2.223.340,11	18,08
Cota Parte ITR	1.000,00	1.000,00	12,27	1,23
Cota Parte IPVA	320.600,00	320.600,00	98.207,87	30,63
Cota Parte ICMS	4.584.000,00	4.584.000,00	1.049.659,64	22,90
Cota Parte IPTU - Exportação	0,00	0,00	0,00	0,00
Compensações Financeiras Provenientes de Impostos e Transferências Constitucionais	14.400,00	14.400,00	2.848,58	19,78
Desoneração ICMS LC 87/97	14.400,00	14.400,00	2.848,58	19,78
Outras	0,00	0,00	0,00	0,00
<b>TOTAL DE RECEITAS PARA APLICAÇÃO DA APLICAÇÃO EM AÇÕES E SERVIÇOS PÚBLICOS DE SAÚDE(III) = I+II</b>	<b>17.960.400,00</b>	<b>17.960.400,00</b>	<b>3.416.286,42</b>	<b>19,02</b>
RECEITAS ADICIONAIS PARA FINANCIAMENTO DA SAÚDE	PREVISÃO INICIAL	PREVISÃO ATUALIZADA (c)	RECEITAS REALIZADAS	
TRANSFERÊNCIAS DE RECURSOS DO SISTEMA ÚNICO DE SAÚDE - SUS	2.283.250,00	2.283.250,00	335.270,90	13,81
Provenientes da União	2.283.250,00	2.283.250,00	315.270,90	13,81
Provenientes do Estado	0,00	0,00	0,00	0,00
Provenientes de Outros Municípios	0,00	0,00	0,00	0,00
Outras Receitas do SUS	0,00	0,00	0,00	0,00
TRANSFERÊNCIAS VOLUNTÁRIAS	0,00	0,00	0,00	0,00



DESPESAS CUSTEADAS COM RECURSOS VINCULADOS A PARCELA DO PERCENTUAL MÍNIMO QUE NÃO FOI APLICADA EM AÇÕES E SERVIÇOS DE EXERCÍCIOS ANTERIORES	0,00	0,00	0,00	0,00	0,00	0,00	0,00
TOTAL DAS DESPESAS COM NÃO COMPUTADAS (V)	2.289.750,00	2.287.228,20	319.249,10	13,96	319.249,10	13,96	13,96
TOTAL DAS DESPESAS COM AÇÕES E SERVIÇOS PÚBLICOS DE SAÚDE (VI)=(IV-V)	5.355.892,00	5.886.618,60	4.224.325,18	71,76	334.334,94	5,68	
PERCENTUAL DE APLICAÇÃO EM AÇÕES E SERVIÇOS PÚBLICOS DE SAÚDE SOBRE A RECEITAS DE IMPOSTOS LÍQ. E TRANSF. CONSTITUC. E LEGAIS - (VII)=(VI/III)≠100 - LIMITE CONSTITUCIONAL 15%				9,79			
VALOR REFERENTE A DIFERENÇA ENTRE O VALOR EXECUTADO E O LIMITE MÍNIMO CONSTITUCIONAL (VI*(h ou i) - (15xIIIb)/(100))							-178.108,02

EXECUÇÃO DE RESTOS A PAGAR NÃO PROCESSADOS COM DISPONIBILIDADE DE CAIXA	INSCRITOS	CANCELADOS/ PRESCRITOS	PAGOS	A PAGAR	PARCELA CONSIDERADA NO LIMITE
Inscritos em 2017	0,00	0,00	0,00	0,00	0,00
Inscritos em 2016	0,00	0,00	0,00	0,00	0,00
Inscritos em 2015	0,00	0,00	0,00	0,00	0,00
Inscritos em 2014	0,00	0,00	0,00	0,00	0,00
Inscritos em exercícios anteriores a 2014	0,00	0,00	0,00	0,00	0,00
TOTAL (VIII)	0,00	0,00	0,00	0,00	0,00

CONTROLE DE RESTOS A PAGAR CANCELADOS OU PRESCRITOS PARA FINS DE APLICAÇÃO DA DISPONIBILIDADE DE CAIXA CONFORME Art 24, Par 1º, 2º	RESTOS A PAGAR CANCELADOS OU PRESCRITOS			
	SAÚDE INICIAL	DESPESAS CUSTEADAS NO EXERC. DE REFERENCIA	SAÚDE FINAL (NÃO APLICADO)	
Restos a pagar cancelados ou prescritos em 2018	0,00	0,00	0,00	0,00
Restos a pagar cancelados ou prescritos em 2017	0,00	0,00	0,00	0,00
Restos a pagar cancelados ou prescritos em 2016	0,00	0,00	0,00	0,00
Restos a pagar cancelados ou prescritos em 2015	0,00	0,00	0,00	0,00
Restos a pagar cancelados ou prescritos em exercícios anteriores a 2014	0,00	0,00	0,00	0,00
Total	0,00	0,00	0,00	0,00

CONTROLE DO VALOR REFERENTE AO PERCENTUAL MÍNIMO NÃO CUMPRIDO EM EXERCÍCIOS ANTERIORES PARA FINS DE APLICAÇÃO DOS RECURSOS VINCULADOS CONFORME ARTS 25 E 26

	LIMITE NÃO CUMPRIDO	
	SALDO INICIAL	DESPESAS CUSTEADAS NO EXERC. DE REFERÊNCIA
Restos a pagar cancelados ou prescritos em 2018	0,00	0,00
Restos a pagar cancelados ou prescritos em 2017	0,00	0,00
Restos a pagar cancelados ou prescritos em 2016	0,00	0,00
Restos a pagar cancelados ou prescritos em 2015	0,00	0,00
Restos a pagar cancelados ou prescritos em exercícios anteriores a 2014	0,00	0,00
<b>Total</b>	<b>0,00</b>	<b>0,00</b>

DESPESAS COM SAÚDE (por subfunção )	DOTAÇÃO INICIAL	DOTAÇÃO ATUALIZADA	DESPESAS EMPENHADAS		DESPESAS LIQUIDADAS	
			ATÉ O BIMESTRE (I)	% (I/total I) x100	ATÉ O BIMESTRE (II)	% (II/total II) x100
Atenção básica	2.496.440,00	2.673.440,00	891.083,38	19,61	172.587,79	26,41
Assistência hospitalar e ambulatorial	2.653.600,00	2.944.657,60	2.361.680,04	51,98	260.044,20	39,79
Suporte profilático e terapêutico	51.680,00	75.334,20	25.654,20	0,56	8.551,40	1,31
Vigilância sanitária	20.000,00	20.300,00	2.118,72	0,05	0,00	0,00
Vigilância epidemiológica	226.280,00	226.280,00	150.850,00	3,32	19.199,31	2,94
Alimentação e nutrição	0,00	0,00	0,00	0,00	0,00	0,00
Outras subfunções	2.197.632,00	2.233.825,00	1.112.187,94	24,48	193.201,34	29,56
<b>TOTAL DE DESPESAS</b>	<b>7.645.642,00</b>	<b>8.173.846,80</b>	<b>4.543.574,28</b>	<b>100,00</b>	<b>653.584,04</b>	<b>100,00</b>

FONTE: SISTEMA: Aspec Informática - UNIDADE RESPONSÁVEL: Prefeitura Municipal de Iraporanga - DATA DA EMISSÃO: 29/03/2018 - HORA DA EMISSÃO: 15:13:47

RELATÓRIO RESUMIDO DA EXECUÇÃO ORÇAMENTÁRIA  
DEMONSTRATIVO DAS RECEITAS DE IMPOSTOS E  
DAS DESPESAS PRÓPRIAS COM SAÚDE  
ORÇAMENTOS FISCAL E DA SEGURIDADE SOCIAL  
1º bimestre de 2018 (Janeiro a Fevereiro)

ANTONIO ALVES MELO  
PREFEITO MUNICIPAL

FONS DE AQUISIÇÃO DIGITALIZAÇÕES E C  
ASSESSORIA CONTÁBIL

ANTONIO AMARO PEREIRA OLIVEIRA  
SECRETÁRIO DE FINANÇAS

ANTONIO GUSTAVO GOMES DE SOUSA  
Coordenador de Controle

RREO - Anexo 13 (Lei no. 11.079 de 30.12.2004, arts 22,25 e 28 )




R\$ 1,00

IMPACTOS DAS CONTRATAÇÕES DE PPP	SALDO TOTAL EM 31 DE DEZEMBRO DO EXERCÍCIO ANTERIOR	REGISTROS EFETUADOS EM 2018									
		No bimestre	Até o bimestre								
TOTAL DE ATIVOS											
Ativos constituídos pela SPE											
TOTAL DE PASSIVOS											
Obrigações decorrentes de ativos constituídos pela SPE											
Provisões de PPP											
Outros passivos											
ATOS POTENCIAIS PASSIVOS											
Obrigações contratuais											
Riscos não provisionados											
Garantias concedidas											
Outros Passivos Contingentes											
DESPESAS DE PPP	EXERCÍCIO ANTERIOR	EXERCÍCIO CORRENTE(2018)	<2019>	<2020>	<2021>	<2022>	<2023>	<2024>	<2025>	<2026>	<2027>
Do ente federado, exceto (A) - (I)											
Das estatais não-dependentes (A)											
TOTAL DAS DESPESAS											
PPP A CONTRATAR (II)											
RECEITA CORRENTE LÍQUIDA(RCL) (III)	26.218.610,80	26.928.593,44									
TOTAL DAS DESPESAS CONSIDERADAS PARA O LIMITE (IV=I+II)											
TOTAL DAS DESPESAS/RCL (%) (V=IV/III)	0,001	0,001									

Nota:



FONTE: SISTEMA: ASPEC Informática - UNIDADE RESPONSÁVEL: Prefeitura Municipal de Itaporanga - DATA DA EMISSÃO: 29/03/2018 - HORA DA EMISSÃO: 15:14:29

	
ANTONIO ALVES NELO PREFEITO MUNICIPAL	F. DAS C. S. DE AGUIAR DIGITALIZAÇÕES E C ASSESSORIA CONTÁBIL
	
ANTONIO AMARO PEREIRA OLIVEIRA SECRETÁRIO DE FINANÇAS	ANTONIO GUSTAVO GOMES DE SOUSA Coordenador de controle

LRF, Art 48, Anexo XIV

R\$ 1,00

BALANÇO ORÇAMENTÁRIO	Até o Bimestre
<b>RECEITAS</b>	
Previsão Inicial da Receita	34.476.859,00
Previsão Atualizada da Receita	34.476.859,00
Receitas Realizadas	5.011.260,92
Deficit Orçamentário	0,00
Saldos de Exercícios Anteriores (Utilizados para créditos Adicionais)	0,00
<b>DESPESAS</b>	
Dotação Inicial	34.476.859,00
Créditos Adicionais	0,00
Dotação Atualizada	34.476.859,00
Despesas Empenhadas	19.525.746,17
Despesas Liquidadas	2.864.498,76
Despesas Pagas	1.752.561,10
Superavit Orçamentário	2.146.762,16
<b>DESPESAS POR FUNÇÃO/SUBFUNÇÃO</b>	Até o Bimestre
Despesas Empenhadas	19.525.746,17
Despesas Liquidadas	2.864.498,76
<b>RECEITA CORRENTE LÍQUIDA - RCL</b>	Até o Bimestre
Receita Corrente líquida	26.928.593,44
<b>RECEITAS E DESPESAS DOS REGIMES DE PREVIDÊNCIA</b>	Até o Bimestre
<b>Regime Geral de Previdência Social</b>	
Receitas Previdenciárias Realizadas (I)	
Despesas Previdenciárias Liquidadas (II)	
Resultado Previdenciárias (III) = (I - II)	0,00
<b>Regime Próprio de Previdência dos Servidores</b>	
Receitas Previdenciárias Realizadas (IV)	0,00
Despesas Previdenciárias Liquidadas (V)	0,00
Resultado Previdenciário (VI) = (IV - V)	0,00

RESULTADOS NOMINAL E PRIMÁRIO			
	Meta fixada no ANF da LOO (a)	Resultado apurado até o bimestre (b)	% em relação a meta (b/a)
Resultado Nominal	0,00	2.086.378,52	0,00 %
Resultado Primário	0,00	2.151.401,62	0,00 %

RESTOS A PAGAR POR PODER E MINISTÉRIO PÚBLICO	Inscrição	Cancelamento Até o Bimestre	Pagamento Até o Bimestre	Saldo a Pagar
<b>RESTOS A PAGAR PROCESSADOS</b>				
Poder Executivo	5.467.910,21	0,00	2.079.300,18	3.445.700,43
Poder Legislativo	144,00	0,00	0,00	144,00
Poder Judiciário	0,00	0,00	0,00	0,00
Ministério Público	0,00	0,00	0,00	0,00
<b>RESTOS A PAGAR NÃO PROCESSADOS</b>				
Poder Executivo	4.629.571,06	0,00	424.778,78	4.147.701,88
Poder Legislativo	0,00	0,00	0,00	0,00
Poder Judiciário	0,00	0,00	0,00	0,00
Ministério Público	0,00	0,00	0,00	0,00
<b>TOTAL</b>	<b>10.097.625,27</b>	<b>0,00</b>	<b>2.504.078,96</b>	<b>7.593.546,31</b>

DESPESAS COM AÇÕES TÍPICAS DE MANUTENÇÃO E DESENVOLVIMENTO DO ENSINO	Valor Apurado Até o Bimestre	Limites Constitucionais Anuais	
		% Mínimo a Aplicar no Exercício	% Aplicado Até o Bimestre
Mínimo Anual de <18%/25%> das receitas de impostos na manutenção e Desenvolvimento do Ensino	-324.790,21	25%	0,00
Mínimo Anual de 60% do FUNDEB na Remuneração do Magistério com Ensino Fundamental e Médio	768.391,93	60%	45,96
Mínimo Anual de 60% do FUNDEB na Remuneração do Magistério com Educ. Infantil e Ensino Fundamental	97.812,73	60%	5,85
Complementação da União ao FUNDEB	413.176,64	R\$4.500.000,00	9,18

PROJEÇÃO ATUARIAL DOS REGIMES DE PREVIDÊNCIA	EXERCÍCIO			
	EXERCÍCIO	100. EXERCÍCIO	200. EXERCÍCIO	350. EXERCÍCIO
Regime Geral de Previdência Social				
Receitas Previdenciárias (I)				
Despesas Previdenciárias (II)				
Resultado Previdenciário (I - II)				
Regime Próprio de Previdência Social dos Servidores Públicos				
Receitas Previdenciárias (IV)	0,00	0,00	0,00	0,00
Despesas Previdenciárias (V)	0,00	0,00	0,00	0,00
Resultado Previdenciário (IV - V)	0,00	0,00	0,00	0,00


DESPESAS COM AÇÕES E SERVIÇOS PÚBLICOS DE SAÚDE	Valor Apurado Até o Bimestre	Limites Constitucionais Anuais	
		% Mínimo a Aplicar no Exercício	% Aplicado Até o Bimestre
Despesas com Ações e Serviço Público de Saúde executadas com recursos de impostos	334.334,94	15,00 %	9,79 %

DESPESAS DE CARÁTER CONTINUADO DERIVADAS DE PPP	Valor Apurado no Exercício corrente
Despesas de caráter Continuada Derivadas de PPP	
Total das Despesas / RCL (%)	%

FONTE: SISTEMA: Aspec Informática - UNIDADE RESPONSÁVEL: Prefeitura Municipal de Itaporanga - DATA DA EMISSÃO: 29/03/2018 - HORA DA EMISSÃO: 15:16:12

RELATÓRIO RESUMIDO DA EXECUÇÃO ORÇAMENTÁRIA  
DEMONSTRATIVO SIMPLIFICADO DO REL. RESUMIDO DA EXECUÇÃO ORÇAMENTÁRIA  
ORÇAMENTOS FISCAL E DA SEGURIDADE SOCIAL  
1º bimestre de 2018 (Janeiro a Fevereiro)

  
ANTONIO ALVES MELO  
PREFEITO MUNICIPAL

  
F. DAS-C.S. DE AGUIAR DIGITALIZAÇÕES E C  
ASSESSORIA CONTÁBIL

ANTONIO AMARO PEREIRA OLIVEIRA  
SECRETARIO DE FINANÇAS

ANTONIO GUSTAVO GOMES DE SOUSA  
Coordenador de Controle