



ESTADO DO CEARÁ
PREFEITURA MUNICIPAL DE IPAPORANGA

Relatório Resumido da Execução Orçamentária
R.R.E.O.

5º Bimestre/2016
Setembro / Outubro

Administração
Antonio Alves Melo



PREFEITURA MUNICIPAL DE IPAPORANGA

Portaria nº 16113003 de 30 de novembro de 2016.

O PREFEITO DE IPAPORANGA do Estado do Ceará, no uso de suas atribuições legais e com base nos arts. 52 e 53 da Lei Complementar nº 101, de 04 de maio de 2000,

RESOLVE:


Art. 1º - Tornar público, na forma determinada no art. 48 da Lei Nº 101/2000 os RELATÓRIOS RESUMIDOS DA EXECUÇÃO ORÇAMENTÁRIA - RREO, da Prefeitura Municipal de Ipaporanga, referente ao 5º Bimestre do ano de 2016, compostos dos Relatórios Resumidos de que trata o Art. 53 da Lei Nº 101/2000.

Art. 2º - Que seja, na forma que autoriza a Lei Orgânica do Município no seu artigo 83 inciso XV que autoriza, fazer publicação nas sedes dos poderes, afixado no hall de entrada do prédio sede da Prefeitura Municipal deste município, no site www.ipaporanga.ce.gov.br no link, **Lei de Responsabilidade Fiscal**, na Câmara Municipal e em demais locais de fácil acesso público.

Art. 3º - Esta Portaria entra em vigor nesta data.

Paço da Prefeitura Municipal de Ipaporanga(CE), em 30 de novembro de 2016.


ANTONIO ALVES MELO
Prefeito Municipal



PREFEITURA MUNICIPAL DE IPAPORANGA

EDITAL DE PUBLICAÇÃO

Publicado
Em 30/11/16
Maria José
Responsável

O Prefeito Municipal de Ipaporanga, no uso de suas atribuições legais que lhes são conferidas pela Lei Orgânica Municipal, e de conformidade com a determinação contida na Lei Complementar Nº 101, de 04 de maio de 2000 (LRF – Lei de Responsabilidade Fiscal), AUTORIZA a publicação mediante afixação, no quadro de avisos afixado no hall de entrada do prédio sede da Prefeitura Municipal deste município, no sítio www.ipaporanga.ce.gov.br no link, Lei de Responsabilidade Fiscal, na Câmara Municipal e em demais locais de fácil acesso ao público em geral, para divulgação nesta data dos seguintes relatórios e demonstrativos:

RREO - Relatório Resumido da Execução Orçamentária (arts. 52 e 53, da Lei Complementar Nº 101/2000) referente ao 5º Bimestre de 2016.

Prefeitura Municipal de Ipaporanga, em 30 de novembro de 2016.


ANTONIO ALVES MELO
Prefeito Municipal



PREFEITURA MUNICIPAL DE IPAPORANGA

DECLARAÇÃO

Em cumprimento ao art. 7º da Instrução Normativa do TCM Nº 03/2000, **DECLARO**, para fins de prova junto a esse Órgão de Controle Externo, que o município de Ipaporanga, publicou o RREO - Relatório Resumido da Execução Orçamentária, referente ao **5º BIMESTRE de 2016**, previsto na Lei de Responsabilidade Fiscal, conforme **PORTARIA** e **EDITAL DE PUBLICAÇÃO** em anexo.

Ipaporanga(CE), 30 de novembro de 2016


ANTONIO ALVES MELO
Prefeito Municipal




ESTADO DO CEARÁ
CÂMARA MUNICIPAL DE IPAPORANGA
PODER LEGISLATIVO MUNICIPAL

C E R T I D ã O


PUBLICADO

EM: 30 / 11 / 2016


Câmara Municipal
Jacira Bezerra da Silva
CPF: N° 768.503.583-91
Agente Administrativo

CERTIFICO, para fins gerais de provas, especialmente junto ao Tribunal de Contas dos Municípios do Estado do Ceará - TCM, que a Prefeitura Municipal de Ipaporanga publicou, tempestivamente, por afixação no hall de entrada da Câmara Municipal de Ipaporanga o Relatório Resumido da Execução Orçamentária - RREO referente ao **Quinto Bimestre de 2016 (setembro/outubro)**, previsto na Lei de Responsabilidade Fiscal.

Ipaporanga(CE), 30 novembro de 2016.


Francisco Rogério Apolônio de Paula
Presidente da Câmara Municipal


RREO - ANEXO I (LRF, Art 52, inciso I, alínea 'a' e 'b' do inciso II e § 1o.)


R\$ 1,00

RECEITAS ORÇAMENTÁRIAS	PREVISÃO INICIAL	PREVISÃO ATUALIZADA (a)	RECEITAS REALIZADAS			SALDO A REALIZAR (a-c)	
			NO BIMESTRE (b)	% b/a	ATÉ O BIMESTRE (c)		% c/a
RECEITAS (exceto intra-orçamentárias) (I)	32.423.300,00	32.423.300,00	3.967.727,77	12,24	21.343.221,90	65,83	11.080.078,10
RECEITAS CORRENTES	28.954.009,54	28.954.009,54	3.791.032,76	13,09	20.357.543,21	70,31	8.596.466,33
RECEITA TRIBUTÁRIA	349.232,00	349.232,00	166.288,46	47,62	414.102,57	118,58	-64.870,57
Impostos	331.084,00	331.084,00	166.029,26	50,15	408.494,78	123,38	-77.410,78
Taxas	17.148,00	17.148,00	239,20	1,51	5.607,79	32,70	11.540,21
Contribuição de melhoria	1.000,00	1.000,00	0,00	0,00	0,00	0,00	1.000,00
RECEITA DE CONTRIBUIÇÕES	118.000,00	118.000,00	18.722,32	15,87	237.354,04	201,15	-119.354,04
Contribuições de Iluminação pública	118.000,00	118.000,00	18.722,32	15,87	237.354,04	201,15	-119.354,04
RECEITA PATRIMONIAL	58.980,00	58.980,00	9.397,49	15,93	86.343,95	146,46	-27.363,95
Recargas de valores mobiliários	50.980,00	50.980,00	9.397,49	18,43	86.343,95	169,37	-35.363,95
Outras receitas patrimoniais	8.000,00	8.000,00	0,00	0,00	0,00	0,00	8.000,00
RECEITA DE SERVIÇOS	175.460,00	175.460,00	225,00	0,13	2.989,40	1,70	172.470,60
TRANSFERÊNCIAS CORRENTES	27.874.546,00	27.874.546,00	3.582.476,65	12,85	19.443.420,55	69,75	8.431.125,45
Transferências Intergovernamentais	26.834.546,00	26.834.546,00	3.582.476,65	13,33	19.443.420,55	72,45	7.391.125,45
Transferências de Convênios	1.040.000,00	1.040.000,00	0,00	0,00	0,00	0,00	1.040.000,00
OUTRAS RECEITAS CORRENTES	377.791,54	377.791,54	13.872,84	3,67	173.332,10	4,70	204.459,44
Multa e juros de mora	13.000,00	13.000,00	0,00	0,00	1.064,10	8,19	11.935,90
Indenizações e restituições	6.000,00	6.000,00	13.872,84	231,21	171.442,80	2.857,38	-165.442,80
Recarga da dívida ativa	357.791,54	357.791,54	0,00	0,00	825,80	0,23	356.965,74
Recargas correntes diversas	1.000,00	1.000,00	0,00	0,00	0,00	0,00	1.000,00
RECEITAS DE CAPITAL	3.469.290,46	3.469.290,46	176.695,01	5,09	985.678,69	28,41	2.483.611,77
ALIENAÇÃO DE BENS	10.000,00	10.000,00	0,00	0,00	0,00	0,00	10.000,00
Alienação de bens móveis	10.000,00	10.000,00	0,00	0,00	0,00	0,00	10.000,00
TRANSFERÊNCIAS DE CAPITAL	3.454.290,46	3.454.290,46	176.695,01	5,12	985.678,69	28,53	2.468.611,77
Transferências Intergovernamentais	100.000,00	100.000,00	0,00	0,00	0,00	0,00	100.000,00
Transferências de Convênios	3.354.290,46	3.354.290,46	176.695,01	5,27	985.678,69	29,39	2.368.611,77
OUTRAS RECEITAS DE CAPITAL	5.000,00	5.000,00	0,00	0,00	0,00	0,00	5.000,00
Recargas de capital diversas	5.000,00	5.000,00	0,00	0,00	0,00	0,00	5.000,00
RECEITAS (intra-orçamentárias) (II)	0,00	0,00	0,00	0,00	0,00	0,00	0,00
SUBTOTAL DAS RECEITAS (III) = (I + II)	32.423.300,00	32.423.300,00	3.967.727,77	12,24	21.343.221,90	65,83	11.080.078,10
OPERAÇÕES DE CREDITO / REFINANCIAMENTO (IV)							


FONTE: SISTEMA: ASPEC Informática - UNIDADE: RESPONSÁVEL: Prefeitura Municipal de Iraporanga - DATA DA EMISSÃO: 31/10/2016 - HORA DA EMISSÃO: 16:30:58

Notas: (*) - No modelo da STM, não existe coluna para reduções de dotação. Por este motivo, as reduções foram deduzidas na própria coluna de 'Créditos adicionais', motivo pelo qual esta coluna poderá conter valores negativos, não sendo portanto nenhum erro ser exibido valores negativos na coluna 'Créditos adicionais'.


ANTONIO ALVES MELO
PREFEITO MUNICIPAL


E. DAS C. S. DE AGUIAR DIGITALIZAÇÕES E C
ASSESSORIA CONTÁBIL


ANTONIO AMARO PEREIRA OLIVEIRA
SECRETÁRIO DE FINANÇAS


ANTONIO GUSTAVO GOMES DE SOUSA
Coordenador de Controle

FUNÇÃO / SUBFUNÇÃO	DOTAÇÃO INICIAL	DOTAÇÃO ATUALIZADA (a)	DESPESAS EMPENHADAS			SALDO (c) = (a-b)	DESPESAS LIQUIDADAS			SALDO (e) = (a-d)
			NO BIESTR	ATE O BIESTR (b)	%(b/total)		NO BIESTR	ATE O BIESTR (d)	%(d/total)	
DESPESAS (EXCETO INTRA-ORÇAMENTARIAS) (1)	32.423.300,00	32.423.300,00	2.807.199,75	28.337.757,77	100,00	4.085.542,23	4.585.572,15	20.103.944,97	62,00	12.319.355,03
LEGISLATIVA	1.100.000,00	1.100.000,00	0,00	0,00	0,00	1.100.000,00	0,00	0,00	0,00	1.100.000,00
Ação Legislativa	1.100.000,00	1.100.000,00	0,00	0,00	0,00	1.100.000,00	0,00	0,00	0,00	1.100.000,00
ADMINISTRAÇÃO	2.933.600,00	2.946.557,79	339.815,54	2.723.620,68	9,61	222.937,11	430.045,82	0,00	10,26	884.602,17
Planejamento e Orçamento	275.500,00	266.304,91	800,00	184.055,73	0,65	27.249,18	29.170,00	153.213,01	0,76	53.091,90
Administração Geral	2.338.100,00	2.528.604,86	312.211,27	2.389.728,12	8,43	138.876,74	372.384,15	1.766.654,83	8,79	761.950,03
Administração Financeira	307.000,00	196.648,01	26.804,27	146.836,83	0,52	49.811,18	21.491,67	140.587,78	0,70	56.060,23
Comunicação Social	13.000,00	15.000,91	0,00	3.000,00	0,01	12.000,01	1.000,00	1.500,00	0,01	13.500,91
SEGURANÇA PÚBLICA	33.000,00	33.000,00	0,00	0,00	0,00	33.000,00	0,00	0,00	0,00	33.000,00
Administração Geral	33.000,00	33.000,00	0,00	0,00	0,00	33.000,00	0,00	0,00	0,00	33.000,00
ASSISTÊNCIA SOCIAL	1.463.700,00	2.136.457,17	145.761,28	1.806.351,72	6,37	330.105,45	206.083,90	932.736,49	4,64	1.203.720,68
Administração Geral	799.200,00	1.000.011,56	111.006,28	945.883,27	3,34	54.128,29	128.641,88	576.653,86	2,87	423.337,70
Assistência ao Idoso	71.100,00	408.714,70	31.750,00	406.520,55	1,43	2.194,15	29.708,25	191.390,27	0,95	217.324,43
Assistência a Criança e ao A	156.600,00	157.870,01	670,00	70.747,00	0,25	87.123,01	15.976,66	56.229,15	0,28	101.640,86
Assistência Comunitaria	272.800,00	453.329,29	2.335,00	351.897,40	1,24	101.431,89	31.757,11	106.163,21	0,33	347.166,08
Alimentação e Nutrição	136.000,00	88.531,61	0,00	29.003,50	0,10	59.528,11	0,00	0,00	0,00	88.531,61
Direitos Individuais, Coleti	28.000,00	28.000,00	0,00	2.300,00	0,01	25.700,00	0,00	2.300,00	0,01	25.700,00
SAÚDE	6.542.700,00	7.868.996,04	574.366,71	7.450.756,23	26,29	418.239,81	1.106.674,46	4.717.743,79	23,47	3.151.252,25
Administração Geral	1.499.300,00	1.749.231,11	73.894,78	1.679.115,31	5,93	70.116,20	294.197,88	1.129.360,78	5,62	619.870,73
Assistência Hospitalar e Amb	2.371.200,00	2.293.410,83	248.025,36	2.148.097,09	7,58	145.313,74	356.808,35	1.567.466,13	7,80	725.944,70
Assistência Hospitalar e Amb	2.287.200,00	3.525.416,01	211.363,91	3.437.357,44	12,13	88.058,57	414.565,57	1.839.556,71	9,15	1.685.839,30
Assistência Hospitalar e Amb	64.000,00	44.000,00	0,00	3.800,00	0,01	40.200,00	0,00	3.800,00	0,02	40.200,00
Assistência Hospitalar e Amb	39.100,00	29.101,00	0,00	4.826,22	0,02	24.274,78	0,00	0,00	0,00	29.101,00
Vigilância Sanitária	259.400,00	205.836,69	41.102,66	177.560,17	0,63	28.276,52	41.102,66	177.560,17	0,88	28.276,52
Vigilância Epidemiológica	22.000,00	22.000,00	0,00	0,00	0,00	22.000,00	0,00	0,00	0,00	22.000,00
Direitos Individuais, Coleti	63.100,00	204.490,01	0,00	167.490,00	0,59	37.000,01	11.965,00	78.412,00	0,39	126.078,01
Empregoabilidade	19.000,00	19.000,00	0,00	0,00	0,00	19.000,00	0,00	0,00	0,00	19.000,00
Fomento ao Trabalho	44.100,00	185.490,01	0,00	167.490,00	0,59	18.000,01	11.965,00	78.412,00	0,39	107.078,01

RELATÓRIO RESUMIDO DA EXECUÇÃO ORÇAMENTÁRIA
 DEMONSTRATIVO DA EXECUÇÃO DAS DESPESAS POR FUNÇÃO/SUBFUNÇÃO
 ORÇAMENTO FISCAL E DA SEGURIDADE SOCIAL
 5º bimestre de 2016 (setembro a outubro)


FUNÇÃO / SUBFUNÇÃO	DOTAÇÃO INICIAL	DOTAÇÃO ATUALIZADA (a)	DESPESAS EMPENHADAS		SALDO (c) = (a-b)	DESPESAS LIQUIDADAS		SALDO (e) = (a-d)	
			NO BIMESTRE	ATÉ O BIMESTRE (b)		NO BIMESTRE	ATÉ O BIMESTRE (d)		
									% (b/total)
EDUCAÇÃO	13.984.284,00	11.496.731,46	1.318.088,93	11.209.860,61	286.870,85	2.248.243,84	9.007.004,94	44,80	2.489.726,52
Ensino Fundamental	9.016.300,00	8.778.153,98	1.020.777,78	8.714.328,90	63.825,08	1.743.381,20	7.086.242,71	35,25	1.691.911,27
Ensino Médio	28.000,00	26.001,00	0,00	0,00	26.001,00	0,00	0,00	0,00	26.001,00
Ensino Superior	20.000,00	20.000,00	0,00	0,00	20.000,00	0,00	0,00	0,00	20.000,00
Educação Infantil	1.565.500,00	801.875,00	5.150,00	753.902,36	47.972,64	172.053,06	680.894,35	3,39	120.980,65
Educação de Jovens e Adultos	71.000,00	25.009,00	0,00	0,00	25.009,00	0,00	0,00	0,00	25.009,00
Educação Básica	3.259.484,00	1.821.692,48	292.221,15	1.741.639,35	80.063,13	332.809,58	1.239.867,88	6,17	581.824,60
Direitos Individuais, Coletivos e Culturais	24.000,00	24.000,00	0,00	0,00	24.000,00	0,00	0,00	0,00	24.000,00
CULTURA	508.600,00	608.572,13	73.510,53	516.711,44	91.860,69	82.127,10	416.511,76	2,07	192.080,37
Difusão Cultural	508.600,00	608.572,13	73.510,53	516.711,44	91.860,69	82.127,10	416.511,76	2,07	192.080,37
URBANSMD	2.074.500,00	1.868.633,46	57.872,13	1.709.372,89	159.260,57	111.002,93	966.586,76	4,81	902.046,70
Administração Geral	1.120.600,00	1.391.745,69	50.987,13	1.339.458,94	52.286,75	112.427,93	599.332,81	2,98	792.412,88
Defesa Aérea	180.000,00	3.000,00	0,00	0,00	3.000,00	0,00	0,00	0,00	3.000,00
Infra-estrutura Urbana	716.900,00	416.887,77	6.885,00	366.113,95	1,19	8.575,00	364.653,95	1,81	52.233,82
Serviços Urbanos	57.000,00	57.000,00	0,00	3.800,00	0,01	53.200,00	2.600,00	0,01	54.400,00
HABITAÇÃO	14.000,00	518.022,38	0,00	503.022,37	1,78	15.000,01	249.044,11	1,24	268.978,27
Administração Geral	14.000,00	14.000,00	0,00	0,00	14.000,00	0,00	0,00	0,00	14.000,00
Assistência Comunitária	100.000,00	504.022,38	0,00	503.022,37	1,78	1.000,01	249.044,11	1,24	254.978,27
SANEAMENTO	1.152.516,00	1.291.619,89	2.500,00	215.964,87	0,76	1.075.655,02	89.851,15	0,45	1.201.768,74
Administração Geral	930.916,00	930.916,00	0,00	0,00	930.916,00	0,00	0,00	0,00	930.916,00
Assistência Comunitária	121.600,00	260.703,89	2.500,00	215.964,87	0,76	1.750,00	89.851,15	0,45	170.852,74
Saneamento Básico Urbano	100.000,00	100.000,00	0,00	0,00	100.000,00	0,00	0,00	0,00	100.000,00
GESTÃO AMBIENTAL	734.000,00	585.379,62	144.762,00	566.369,60	2,00	19.010,02	470.159,60	2,34	115.220,02
Administração Geral	21.200,00	24.880,01	300,00	9.880,00	0,03	15.000,01	4.300,00	0,02	20.580,01
Serviços Urbanos	571.800,00	558.494,61	144.262,00	556.489,60	1,96	2.005,01	465.859,60	2,32	97.635,01
Controle Ambiental	103.000,00	2.000,00	0,00	0,00	2.000,00	0,00	0,00	0,00	2.000,00
Abastecimento	38.000,00	5,00	0,00	0,00	5,00	0,00	0,00	0,00	5,00
CIÊNCIA E TECNOLOGIA	21.000,00	21.000,00	0,00	0,00	21.000,00	0,00	0,00	0,00	21.000,00
Tecnologia da Informação	21.000,00	21.000,00	0,00	0,00	21.000,00	0,00	0,00	0,00	21.000,00
AGRICULTURA	1.005.000,00	932.261,19	105.295,67	890.568,92	3,14	41.692,27	616.552,22	3,07	315.708,97
Administração Geral	770.500,00	879.502,19	105.295,67	860.818,92	3,04	18.683,27	616.552,22	3,07	262.949,97


RELATÓRIO RESUMIDO DA EXECUÇÃO ORÇAMENTÁRIA
DEMONSTRATIVO DA EXECUÇÃO DAS DESPESAS POR FUNÇÃO/SUBFUNÇÃO
ORÇAMENTO FISCAL E DA SEGURIDADE SOCIAL
5º bimestre de 2016 (setembro a outubro)

FUNÇÃO / SUBFUNÇÃO	DOTAÇÃO INICIAL	DOTAÇÃO ATUALIZADA (a)	DESPESAS EMPENHADAS			SALDO (c) = (a-b)	DESPESAS LIQUIDADAS			SALDO (e) = (a-d)
			NO BIMESTRE	ATÉ 0 BIMESTRE (b)	% (b/total)		NO BIMESTRE	ATÉ 0 BIMESTRE (d)	% (d/total)	
Recursos Hídricos	145.000,00	1.002,00	0,00	0,00	0,00	0,00	0,00	0,00	1.002,00	
Extensão Rural	65.700,00	38.754,00	0,00	29.750,00	0,10	0,00	0,00	0,00	38.754,00	
Defesa Agropecuária	24.000,00	13.003,00	0,00	0,00	0,00	0,00	0,00	0,00	13.003,00	
COMERCIO E SERVIÇOS	155.000,00	61.691,01	2.400,00	12.685,00	0,04	4.420,00	12.685,00	0,06	49.006,01	
Abastecimento	42.000,00	12.690,01	2.400,00	12.685,00	0,04	4.420,00	12.685,00	0,06	5.01	
Promoção Comercial	65.000,00	1.001,00	0,00	0,00	0,00	0,00	0,00	0,00	1.001,00	
Turismo	48.000,00	48.000,00	0,00	0,00	0,00	0,00	0,00	0,00	48.000,00	
ENERGIA	68.000,00	337.001,01	0,00	317.177,73	1,12	26.609,51	248.465,82	1,24	88.535,19	
Serviços Urbanos	25.000,00	336.000,01	0,00	317.177,73	1,12	26.609,51	248.465,82	1,24	87.534,19	
Energia Elétrica	43.000,00	1.001,00	0,00	0,00	0,00	0,00	0,00	0,00	1.001,00	
TRANSPORTE	90.000,00	4.658,05	0,00	0,00	0,00	0,00	0,00	0,00	4.658,05	
Transporte Rodoviário	90.000,00	4.658,05	0,00	0,00	0,00	0,00	0,00	0,00	4.658,05	
DESPORTO E LAZER	280.300,00	308.228,79	42.887,46	247.805,71	0,87	51.828,46	236.235,71	1,18	71.993,08	
Administração geral	235.300,00	287.534,79	42.887,46	247.805,71	0,87	51.828,46	236.235,71	1,18	51.299,08	
Desporto Comunitário	45.000,00	20.694,00	0,00	0,00	0,00	0,00	0,00	0,00	20.694,00	
RESERVA DE CONTINGENCIA	100.000,00	100.000,00	0,00	0,00	0,00	0,00	0,00	0,00	100.000,00	
Reserva de contingência	100.000,00	100.000,00	0,00	0,00	0,00	0,00	0,00	0,00	100.000,00	
DESPESAS (INTRA-ORÇAMENTARIAS) (II)	0,00	0,00	0,00	0,00	0,00	0,00	0,00	0,00	0,00	
TOTAL (III) = (I + II)	32.423.300,00	32.423.300,00	2.807.199,75	28.337.757,77	100,00	4.585.572,15	20.103.944,97	62,00	12.319.355,03	

FONTE: SISTEMA: Aspec Informática - UNIDADE RESPONSÁVEL: Prefeitura Municipal de Ipaporanga - DATA DA EMISSÃO: 31/10/2016 - HORA DA EMISSÃO: 16:31:54

FUNÇÃO / SUBFUNÇÃO	DOTAÇÃO INICIAL	DOTAÇÃO ATUALIZADA (a)	DESPESAS EMPENHADAS		SALDO (c) = (a-b)	DESPESAS LIQUIDADAS		SALDO (e) = (a-d)
			NO BIMESTRE	ATÉ 0 BIMESTRE (b)		% (b/total)	NO BIMESTRE	


 ANTONIO ALVES MELO
 PREFEITO MUNICIPAL


 FMS C S DE CONTAS DIGITALIZAÇÕES E C
 ASSESSORIA CONTÁBIL

ANTONIO AMARO PEREIRA OLIVEIRA
 SECRETÁRIO DE FINANÇAS

ANTONIO GUSTAVO GOMES DE SOUSA
 Coordenador de Controle


EVOLUÇÃO DA RECEITA REALIZADA NDS ÚLTIMOS 12 MESES

ESPECIFICAÇÃO	NOV/2015	Dez/2015	Jan/2016	Fev/2016	Mar/2016	Abr/2016	Mai/2016
RECEITAS CORRENTES (I)	2.106.191,88	2.869.195,49	2.532.239,92	2.213.357,09	2.346.139,84	2.058.681,05	2.570.870,12
Receita tributária	183.728,08	56.404,36	26.511,63	15.808,88	35.434,46	35.960,84	15.178,83
IPTU	2.176,12	0,00	0,00	0,00	0,00	0,00	0,00
ISS	49.341,91	25.853,03	15.785,82	8.096,20	27.339,53	28.415,21	10.844,50
ITBI	1.264,92	0,00	0,00	0,00	0,00	0,00	0,00
IRRF	130,82	27.883,43	8.007,11	6.053,26	7.952,93	7.454,43	3.982,81
Outras receitas tributárias	119,00	80,00	2.718,70	1.659,42	142,00	91,20	351,52
Receita de contribuições	215,80	150,65	19.352,45	19.839,61	38.052,94	19.665,74	20.218,93
Receita patrimonial	4.200,38	6.597,59	5.982,53	11.779,93	12.875,85	9.156,56	14.636,87
Transferências de serviços	6.774,78	8.574,02	2.085,00	350,00	531,40	1.77,00	400,00
Transferências correntes	1.880.269,75	2.463.740,16	2.472.305,76	2.161.816,47	2.114.126,45	1.993.507,91	2.519.177,82
Cota-parte do FPM	780.283,70	1.319.408,28	851.692,90	1.066.196,37	740.045,58	769.890,03	1.033.767,91
Cota-parte do ICMS	267.777,35	283.670,84	355.983,88	239.680,45	415.119,83	369.306,24	388.723,37
Cota-parte do IPVA	2.117,93	2.037,18	38.433,84	41.590,85	23.505,51	14.070,01	14.597,49
Cota-parte do ITR	34,19	36,93	53,54	84,85	63,93	0,00	43,32
Transferências da LC 87/96	865,97	865,97	1.265,71	1.265,71	1.265,71	1.265,71	1.265,71
Transferências da LC 61/89	1.269,92	1.253,88	1.515,63	1.170,52	1.142,80	1.177,61	1.331,59
Transferências do Fundeb	558.993,78	601.828,74	889.419,44	603.779,20	643.000,91	579.365,82	728.118,93
Outras transferências correntes	269.016,91	254.638,34	333.921,12	208.048,52	289.983,08	258.433,49	361.329,70
Outras receitas correntes	31.003,59	183.219,97	7.819,55	3.762,20	145.118,74	220,00	1.257,67
DEDUÇÕES (II)	210.469,70	237.020,22	249.792,96	269.997,68	236.228,43	231.140,85	285.945,77
Ded. de receita para formação do Fundeb	210.469,70	237.020,22	249.792,96	269.997,68	236.228,43	231.140,85	285.945,77
RECEITA CORRENTE LÍQUIDA (III)=(I-II)	1.895.722,18	2.632.175,27	2.282.446,96	1.943.359,41	2.109.911,41	1.827.540,20	2.284.924,35

ESPECIFICAÇÃO	EVOLUÇÃO DA RECEITA REALIZADA NOS ÚLTIMOS 12 MESES					TOTAL (ÚLTIMOS 12 MESES)	PREVISÃO ATUALIZADA EXERCÍCIO
	Jun/2016	Jul/2016	Ago/2016	Set/2016	Out/2016		
RECEITAS CORRENTES (I)	2.421.759,15	2.245.724,12	2.134.033,10	2.057.453,48	2.112.165,88	27.727.811,12	32.021.101,54
Receita tributária	31.045,69	29.798,73	58.075,05	136.975,71	29.313,75	654.235,01	319.732,00
IPU	0,00	7.082,40	5.552,48	690,35	449,89	18.539,14	20.000,00
ISS	23.885,16	8.594,35	32.546,49	47.740,28	19.026,71	297.469,19	193.000,00
ITBI	0,00	900,00	1.425,04	245,00	0,00	3.824,96	13.084,00
ITR	7.002,53	13.130,23	18.415,04	88.220,08	9.656,95	328.584,93	105.000,00
Outras receitas tributárias	158,00	91,75	136,00	80,00	179,20	5.806,79	18.148,00
Receita de contribuições	47.514,82	32.099,79	21.887,44	1.327,26	17.395,06	388.229,23	118.000,00
Receita patrimonial	8.084,04	7.660,31	6.770,37	5.132,40	4.265,09	97.141,92	58.980,00
Receita de serviços	275,00	375,00	400,00	125,00	150,00	18.338,20	175.460,00
Transferências correntes	2.334.516,85	2.175.790,29	2.045.941,29	1.905.444,70	2.115.618,55	26.182.310,50	30.941.638,00
Cota-parte do FPM	845.798,15	937.877,83	760.469,83	525.995,87	770.689,56	10.377.116,01	11.662.000,00
Cota-parte do ICMS	383.552,57	384.922,93	404.518,91	499.492,32	406.681,53	4.399.432,22	3.300.000,00
Cota-parte do IPVA	10.029,67	3.338,65	3.159,91	5.047,80	1.890,06	159.828,30	266.000,00
Cota-parte do ITR	149,96	34,28	0,00	461,45	493,57	1.455,12	1.500,00
Transferências da LC 87/96	1.292,71	1.263,71	1.265,71	1.265,71	1.265,71	14.389,04	11.430,00
Transferências da LC 61/89	792,36	1.076,59	1.087,88	1.191,31	1.259,16	14.269,15	16.600,00
Transferências do Fundeb	543.949,79	528.606,47	577.848,49	540.306,52	572.042,09	7.367.159,88	9.205.310,00
Outras transferências correntes	549.038,64	318.667,83	297.990,56	331.681,72	381.296,87	3.853.655,78	6.478.798,00
Outras receitas correntes	72,75	0,00	958,95	8.449,41	5.424,43	387.556,26	377.791,54
DEDUÇÕES (II)	248.317,58	200.770,29	234.100,38	206.691,24	231.895,36	2.842.370,46	3.067.092,00
Ded. de receita para formação do Fundo:	248.317,58	200.770,29	234.100,38	206.691,24	231.895,36	2.842.370,46	3.067.092,00
RECEITA CORRENTE LÍQUIDA (III)=(I-II)	2.173.441,57	2.044.953,83	1.899.932,72	1.850.762,24	1.940.270,52	24.885.440,66	28.954.009,54

FNDFTE: SISTEMA: Aspec Informática - UNIDADE: RESPONSÁVEL: Prefeitura Municipal de Itaporaanga - DATA DA EMISSÃO: 31/10/2016 - HORA DA EMISSÃO: 16:32:45


ANTONIO ALVES MELO
PREFEITO MUNICIPAL


F DAS CS DE AQUILA DEBATAZZAÇÕES E C
ASSESSORIA CONTÁBIL

ANTONIO AMARO PEREIRA OLIVEIRA
SECRETÁRIO DE FINANÇAS

ANTONIO GUSTAVO GOMES DE SOUSA
Coordenador de Controle

RREO - ANEXO 5 (LRF, Art. 53, inciso III)

R\$ 1,00

R\$ 1,00

DÍVIDA FISCAL LÍQUIDA	SALDOS		
	EM 31/DEZ/2015 (a)	EM JUL/16 a AGO/16 (b)	EM SET/16 a OUT/16 (c)
DÍVIDA CONSOLIDADA (I)	15.630.898,10	15.651.678,02	15.673.898,10
DEDUÇÕES (II)	0,00	0,00	0,00
Disponibilidade de caixa bruta	699.351,36	910.440,67	594.746,16
Demais haveres financeiros	91.749,64	97.521,66	99.182,01
(-) Restos a pagar processados (exceto precatórios)	4.236.617,49	2.306.755,72	2.263.387,72
DÍVIDA CONSOLIDADA LÍQUIDA (III) = (I - II)	15.630.898,10	15.651.678,02	15.673.898,10
RECEITAS DE PRIVATIVAÇÕES (IV)	0,00	0,00	0,00
PASSIVOS RECONHECIDOS (V)	0,00	0,00	0,00
DÍVIDA FISCAL LÍQUIDA (VI) = (III + IV - V)	15.630.898,10	15.651.678,02	15.673.898,10
RESULTADO NOMINAL		PERÍODO DE REFERÊNCIA	
		NO BIMESTRE (c-b)	ATÉ BIMESTRE (c-a)
VALOR	22.220,08	43.000,00	0,00
DISCRIMINAÇÃO DA META FISCAL		VALOR CORRENTE	
META DO RESULTADO NOMINAL FIXADA NO ANEXO DE METAS FISCAIS DA LDO PARA O EXERCÍCIO DE REFERÊNCIA			0,00

REGIME PREVIDENCIÁRIO

	S A L D O S		
	EM 31/DEZ/2015 (a)	EM JUL/16 a AGO/16 (b)	EM SET/16 a OUT/16 (c)
DÍVIDA FISCAL LÍQUIDA PREVIDENCIÁRIA			
DÍVIDA CONSOLIDADA PREVIDENCIÁRIA (VII)	0,00	0,00	0,00
Passivo atuarial	0,00	0,00	0,00
Demais dívidas	0,00	0,00	0,00
DEDUÇÕES (VIII)			
Disponibilidade de caixa bruta	0,00	0,00	0,00
Investimentos	0,00	0,00	0,00
Demais haveres financeiros	0,00	0,00	0,00
(-) Restos a pagar processados	0,00	0,00	0,00
DÍVIDA CONSOLIDADA LÍQUIDA PREVIDENCIÁRIA (IX) = (VII - VIII)	0,00	0,00	0,00
PASSIVOS RECONHECIDOS (X)	0,00	0,00	0,00
DÍVIDA FISCAL LÍQUIDA PREVIDENCIÁRIA (XI) = (IX - X)	0,00	0,00	0,00

FONTE: SISTEMA: ASPEC Informática - UNIDADE RESPONSÁVEL: Prefeitura Municipal de Itaporanga - DATA DA EMISSÃO: 31/10/2016 - HORA DA EMISSÃO: 16:34:47

Nota - O valor do item 'II' somente será preenchido se for positivo.

ANTONIO ALVES MELO
 PREFEITO MUNICIPAL

F DAS C S DE AGUIAR DIGITALIZAÇÕES E C
 ASSESSORIA CONTÁBIL

ANTONIO AMARO PEREIRA OLIVEIRA
 SECRETÁRIO DE FINANÇAS

ANTONIO GUSTAVO GOMES DE SOUSA
 Coordenador de Controle

RREO - ANEXO 6 (LRF Art 53, inciso III)

R\$ 1,00

RECEITAS PRIMÁRIAS	PREVISÃO ATUALIZADA	RECEITAS REALIZADAS	
		ATÉ O BIMESTRE	ATÉ O BIMESTRE ANO ANTERIOR
RECEITAS PRIMÁRIAS CORRENTES (I)	28.903.029,54	20.271.199,26	19.328.608,73
Recarga tributária	349.232,00	414.102,57	262.957,68
IPTU	20.000,00	13.775,12	17.833,45
ISS	193.000,00	222.274,25	133.666,60
ITBI	13.084,00	2.570,04	8.359,60
IRRF	105.000,00	169.875,37	94.036,60
Outras receitas tributárias	18.148,00	5.607,79	9.061,43
Recarga de contribuições	118.000,00	237.354,04	55.427,61
Deduzidas de contribuições	18.000,00	237.354,04	55.427,61
Recarga patrimonial líquida	8.000,00	0,00	2.835,67
Recarga patrimonial	58.980,00	86.343,95	43.683,62
(-) Aplicações financeiras	50.980,00	86.343,95	40.847,95
Transferências correntes	27.874.546,00	19.443.420,55	18.732.452,92
Cota-parte do FPM	9.330.000,00	6.682.790,34	6.474.146,33
Cota-parte do ICMS	2.624.100,00	3.078.947,82	1.999.207,96
Cota-parte do IPVA	212.700,00	124.546,79	108.194,20
Convênios	1.040.000,00	0,00	0,00
Outras transferências correntes	14.667.746,00	9.557.135,60	10.150.904,43
Demais receitas correntes	553.251,54	176.322,10	274.934,85
Divida ativa	357.791,54	825,80	2.306,99
Diversas receitas correntes	195.460,00	175.496,30	272.627,86
RECEITAS DE CAPITAL (II)	3.469.290,46	985.678,69	1.211.271,91
Operações de crédito (III)	0,00	0,00	0,00
Amortização de empréstimos (IV)	0,00	0,00	0,00
Alienação de bens (V)	10.000,00	985.678,69	1.211.271,91
Transferências de capital	3.454.290,46	985.678,69	1.211.271,91
Convênios	3.354.290,46	985.678,69	1.211.271,91
Outras transferências de capital	100.000,00	0,00	0,00
Outras receitas de capital	5.000,00	0,00	0,00
RECEITAS PRIMÁRIAS DE CAPITAL (VI) = (II) - III - IV - V)	3.459.290,46	985.678,69	1.211.271,91
RECEITA PRIMÁRIA TOTAL (VII) = (I) + (VI)	32.362.320,00	21.256.877,95	20.539.880,64

DESPESAS PRIMÁRIAS	DOTAÇÃO ATUALIZADA	DESPESAS EMPENHADAS		DESPESAS LIQUIDADAS	
		ATÉ O BIMESTRE EXERCÍCIO ATUAL	ATÉ O BIMESTRE EXERCÍCIO ANTERIOR	ATÉ O BIMESTRE EXERCÍCIO ATUAL	ATÉ O BIMESTRE EXERCÍCIO ANTERIOR
DESPESAS CORRENTES (VIII)	30.073.717,29	26.665.301,03	25.678.844,48	18.796.472,02	15.984.025,85
Pessoal e encargos sociais	10.810.119,50	9.935.305,47	10.839.157,93	9.749.124,11	8.482.238,87
Juros e encargos da dívida (IX)	0,00	0,00	0,00	0,00	0,00
Outras despesas correntes	19.263.597,79	16.729.995,56	14.839.691,55	9.047.347,91	7.501.786,98
DESPESAS PRIMÁRIAS CORRENTES (X) = (VIII - IX)	30.073.717,29	26.665.301,03	25.678.844,48	18.796.472,02	15.984.025,85
DESPESAS DE CAPITAL (XI)	2.249.582,71	1.672.456,74	1.946.997,71	1.307.472,95	1.085.698,66
Investimentos	1.999.515,90	1.434.392,94	1.786.401,46	1.112.409,15	956.731,38
Inversões financeiras	0,00	0,00	0,00	0,00	0,00
Concessão de empréstimos (XII)	0,00	0,00	0,00	0,00	0,00
Aquisição de título de capital já integralizado(XIII)	0,00	0,00	0,00	0,00	0,00
Amortização de dívida (XIV)	250.066,81	238.063,80	160.596,25	195.063,80	128.967,28
DESPESAS PRIMÁRIAS DE CAPITAL (XV) = (XI - XII - XIII - XIV)	1.999.515,90	1.434.392,94	1.786.401,46	1.112.409,15	956.731,38
Reserva de contingência (XVI)	100.000,00	0,00	0,00	0,00	0,00
Reserva do RPPS (XVII)	0,00	0,00	0,00	0,00	0,00
DESPESA PRIMÁRIA TOTAL (XVIII)=(X + XV + XVI + XVII)	32.173.233,19	28.099.693,97	27.465.245,94	19.908.881,17	16.940.757,23
RESULTADO PRIMÁRIO (XIX) = (VII - XVIII)	189.086,81	-	-	1.347.996,78	3.599.123,41
SALDOS DE EXERCÍCIOS ANTERIORES	-	-	-	-	-

DISCRIMINAÇÃO DA META FISCAL

VALOR CORRENTE

META DE RESULTADO PRIMÁRIO FIXADA NO ANEXO DE METAS FISCAIS DA LDO PARA O EXERCÍCIO DE REFERÊNCIA 0,00

FONTE: SISTEMA: Aspecto Informática - UNIDADE RESPONSÁVEL: Prefeitura Municipal de Iraporanga - DATA DA EMISSÃO: 31/10/2016 - HORA DA EMISSÃO: 16:35:47

RELATÓRIO RESUMIDO DA EXECUÇÃO ORÇAMENTÁRIA
DEMONSTRATIVO DO RESULTADO PRIMÁRIO (RPP)
ORÇAMENTOS FISCAL E DA SEGURIDADE SOCIAL
5º Bimestre de 2016 (Setembro a Outubro)

ANTONIO ALVES NELO
PREFEITO MUNICIPAL

DAS CS DE AQUIAR DIGITALIZAÇÕES E C
ASSESSORIA CONTÁBIL

ANTONIO AMARO PEREIRA OLIVEIRA
SECRETÁRIO DE FINANÇAS

ANTONIO GUSTAVO GOMES DE SOUSA
Coordenador de Controle

PODER / ÓRGÃO	RESTOS A PAGAR PROCESSADOS				
	EM EXERCÍCIOS ANTERIORES (a)	EM 31 DE DEZ. EXERC. ANTERIOR (b)	PAGOS (c)	CANCELADOS (d)	A PAGAR (e)=(a+b-c-d)
RESTOS A PAGAR (EXCETO INTA-ORÇAMENTÁRIO (I))	1.998.489,70	2.238.127,79	1.944.162,88	78.426,58	2.214.028,03
EXECUTIVO	1.998.489,70	2.238.127,79	1.944.162,88	78.426,58	2.214.028,03
2011-Secretaria de Finanças	582.078,01	0,00	0,00	0,00	582.078,01
2012-Gabinete do Prefeito	2.437,50	0,00	0,00	0,00	2.437,50
2012-Sec. Planejamento e Administração Ge	64.151,00	0,00	0,00	0,00	64.151,00
2012-Secretaria de Finanças	11.228,47	0,00	0,00	0,00	11.228,47
2012-Secretaria de Obras e Serviços Públi	33.029,89	0,00	0,00	0,00	33.029,89
2012-Sec. de Agricultura e Recursos Hídri	26.601,00	0,00	0,00	0,00	26.601,00
2012-Serviço de Abastecimento de Água e	14.722,31	0,00	0,00	0,00	14.722,31
2012-Fundo Municipal de Educação - FME	42.385,88	0,00	0,00	0,00	42.385,88
2012-Fundo de Desenv. da Educação Básica	436.757,27	0,00	0,00	0,00	436.757,27
2012-Fundo Municipal de Saúde - FMS	96.710,96	0,00	0,00	0,00	96.710,96
2012-Secretaria de Assistência Social	15.522,26	0,00	0,00	0,00	15.522,26
2013-Gabinete do Prefeito	78,31	0,00	0,00	0,00	78,31
2013-Sec. Planejamento e Administração Ge	4.978,00	0,00	0,00	0,00	4.978,00
2013-Secretaria de Finanças	1.000,00	0,00	0,00	0,00	1.000,00
2013-Secretaria de Obras e Serviços Públi	5.973,65	0,00	0,00	0,00	5.973,65
2013-Sec. de Agricultura e Recursos Hídri	7.000,00	0,00	0,00	0,00	7.000,00
2013-Serviço de Abastecimento de Água e	14.429,75	0,00	0,00	0,00	14.429,75
2013-Secretaria de Educação	4.000,00	0,00	0,00	0,00	4.000,00
2013-Fundo Municipal de Educação - FME	0,00	0,00	0,00	0,00	0,00
2013-Fundo de Desenv. da Educação Básica	12.682,76	0,00	0,00	0,00	12.682,76
2013-Secretaria de Saúde	12.016,43	0,00	0,00	0,00	12.016,43
2013-Fundo Municipal de Saúde	30.166,02	0,00	0,00	0,00	30.166,02
2013-Secretaria de Assistência Social	112,77	0,00	0,00	0,00	112,77
2013-Fundo Mun. de Assistência Social	7.362,50	0,00	0,00	0,00	7.362,50
2013-Fundo dos Direitos da Criança e do	3.000,00	0,00	0,00	0,00	3.000,00
2014-Gabinete do Prefeito	3.500,00	0,00	1.600,00	0,00	1.900,00

PODER / ÓRGÃO	RESTOS A PAGAR PROCESSADOS				
	EM EXERCÍCIOS ANTERIORES (a)	EM 31 DE DEZ. EXERC. ANTERIOR (b)	PAGOS (c)	CANCELADOS (d)	A PAGAR (e)=(a+b-c-d)
2014-Sec.de Planejamento e Administração	28.340,93	0,00	10.952,93	0,00	17.388,00
2014-Secretaria de Finanças	0,00	0,00	0,00	0,00	0,00
2014-Secretaria de Infra Estrutura	60.104,38	0,00	11.991,12	0,00	48.113,26
2014-Sec.Agric,Pecuária, M.Amb e Rec Hid	25.232,17	0,00	1.867,00	0,00	23.365,17
2014-Serviço Autônomo de Água e Esgoto-S	66.842,60	0,00	0,00	0,00	66.842,60
2014-Secretaria de Cultura e Turismo	1.408,28	0,00	308,28	0,00	1.100,00
2014-Sec. de Governo e Articulação	180,00	0,00	0,00	0,00	180,00
2014-Fundo Municipal de Educação-FME	36.297,45	0,00	715,63	0,00	35.581,82
2014-Fundo Municipal da Educação Básica-	38.850,09	0,00	0,00	0,00	38.850,09
2014-Fundo Municipal de Saúde	288.480,27	0,00	61.900,16	0,00	148.153,53
2014-Fundo Municipal de Assistência Soci	20.828,79	0,00	867,60	78.426,58	19.961,19
2015-Gabinete do Prefeito	0,00	56.924,35	56.924,35	0,00	0,00
2015-Sec.de Planejamento e Administração	0,00	147.564,29	133.704,29	0,00	13.860,00
2015-Secretaria de Finanças	0,00	13.007,00	13.007,00	0,00	0,00
2015-Secretaria de Infra Estrutura	0,00	46.644,25	34.283,10	0,00	12.361,15
2015-Sec.Agric,Pecuária, M.Amb e Rec Hid	0,00	284.513,48	284.104,48	0,00	409,00
2015-Secretaria de Cultura e Turismo	0,00	24.905,13	24.755,13	0,00	150,00
2015-Sec. de Governo e Articulação	0,00	16.351,30	14.651,30	0,00	1.700,00
2015-Fundo Municipal de Educação-FME	0,00	433.850,90	359.115,58	0,00	74.743,32
2015-Fundo Municipal da Educação Básica-	0,00	707.469,78	440.422,46	0,00	267.047,32
2015-Fundo Municipal de Saúde	0,00	438.391,90	423.918,89	0,00	14.473,01
2015-Fundo Municipal de Assistência Soci	0,00	62.832,41	60.381,58	0,00	2.450,83
2015-Fundo dos Direitos da Criança e Adole	0,00	4.215,00	4.215,00	0,00	0,00
2015-Fundo de Habitação de Interesse Soc	0,00	0,00	0,00	0,00	0,00
2015-Secretaria da Juventude	0,00	1.450,00	1.450,00	0,00	0,00
Legislativo	0,00	0,00	0,00	0,00	0,00
Judiciário	0,00	0,00	0,00	0,00	0,00

PDER / ORGAO	RESTOS A PAGAR PROCESSADOS				
	INSCRITOS		PAGOS (c)	CANCELADOS (d)	A PAGAR (e)=(a+b-c-d)
	EM EXERCÍCIOS ANTERIORES (a)	EM 31 DE DEZ. EXERC. ANTERIOR (b)			
Munistério Público	0,00	0,00	0,00	0,00	0,00
RESTOS A PAGAR (INTRA-ORÇAMENTÁRIO (II))	0,00	0,00	0,00	0,00	0,00
TOTAL (III)=(I)+(II)	1.998.489,70	2.238.127,79	1.944.162,88	78.426,58	2.214.028,03

PODER / ÓRGÃO	RESTOS A PAGAR NÃO PROCESSADOS						
	INSCRITOS	EM 31 DE DEZ. ANTERIORES	EXERC. ANTERIOR	LÍQUIDOS	PAGOS	CANCELADOS	A PAGAR
	(a)	(b)	(c)	(d)	(e)	(f) = (a+b-d-e)	

RESTOS A PAGAR (EXCETO INTRA-ORÇAMENTARIO (I))	649.202,69	4.786.152,15	666.591,14	617.231,45	4.071.021,13	747.102,26
Executivo	649.202,69	4.786.152,15	666.591,14	617.231,45	4.071.021,13	747.102,26
2011-Secretaria de Finanças	9.229,09	0,00	0,00	0,00	0,00	582.078,01
2012-Gabinete do Prefeito	0,00	0,00	0,00	0,00	0,00	2.437,50
2012-Sec. Planejamento e Administração Ge	0,00	0,00	0,00	0,00	0,00	64.151,00
2012-Secretaria de Finanças	0,00	0,00	0,00	0,00	0,00	11.228,47
2012-Secretaria de Obras e Serviços Públi	0,00	0,00	0,00	0,00	0,00	33.029,89
2012-Sec. de Agricultura e Recursos Hídri	0,00	0,00	0,00	0,00	0,00	26.601,00
2012-Serviço de Abastecimento de Água e	0,00	0,00	0,00	0,00	0,00	14.722,31
2012-Fundo Municipal de Educação - FME	0,00	0,00	0,00	0,00	0,00	42.385,88
2012-Fundo de Desenv. da Educação Básica	0,00	0,00	0,00	0,00	0,00	436.757,27
2012-Fundo Municipal de Saúde - FMS	0,00	0,00	0,00	0,00	0,00	96.710,96
2012-Secretaria de Assistência Social	0,00	0,00	0,00	0,00	0,00	15.522,26
2013-Gabinete do Prefeito	0,00	0,00	0,00	0,00	0,00	78,31
2013-Sec. Planejamento e Administração Ge	7.171,07	0,00	0,00	0,00	0,00	-2.193,07
2013-Secretaria de Finanças	1.954,00	0,00	0,00	0,00	0,00	-954,00
2013-Secretaria de Obras e Serviços Públi	53.089,36	0,00	5.000,00	5.000,00	48.089,36	-47.115,71
2013-Sec. de Agricultura e Recursos Hídri	34.450,00	0,00	0,00	0,00	34.450,00	-27.450,00
2013-Serviço de Abastecimento de Água e	2.804,53	0,00	0,00	0,00	2.804,53	11.625,22
2013-Secretaria de Educação	13.847,45	0,00	0,00	0,00	13.847,45	-9.847,45
2013-Fundo Municipal de Educação - FME	50.998,03	0,00	0,00	0,00	50.998,03	-50.998,03
2013-Fundo de Desenv. da Educação Básica	8.272,00	0,00	0,00	0,00	8.272,00	4.410,76
2013-Secretaria de Saúde	10.230,00	0,00	0,00	0,00	10.230,00	1.786,43
2013-Fundo Municipal de Saúde	11.730,00	0,00	0,00	0,00	11.730,00	18.436,02
2013-Secretaria de Assistência Social	4.442,87	0,00	0,00	0,00	4.442,87	-4.330,10
2013-Fundo Mun. de Assistência Social -	0,00	0,00	0,00	0,00	0,00	7.362,50
2013-Fundo dos Direitos da Criança e do	0,00	0,00	0,00	0,00	0,00	3.000,00
2014-Gabinete do Prefeito	0,00	0,00	0,00	0,00	0,00	3.500,00

RELATÓRIO RESUMIDO DA EXECUÇÃO ORÇAMENTÁRIA
 DEMONSTRATIVO DOS RESTOS A PAGAR, : 0003
 POR PODER E ORGAO
 ORÇAMENTOS FISCAL E DA SEGURIDADE SOCIAL
 5º Bimestre de 2016 (Setembro a Outubro)
 R\$ 1,00

PODER / ORGAO	INSCRITOS		RESTOS A PAGAR NÃO PROCESSADOS	LÍQUIDOS (c)	PAGOS (d)	CANCELADOS (e)	A PAGAR (f)=(a+b-d-e)
	EM EXERCÍCIOS ANTERIORES (a)	EM 31 DE DEZ. EXERC. ANTERIOR (b)					
2014-Sec.de Planejamento e Administração	1.000,00	0,00	0,00	0,00	0,00	1.000,00	27.340,93
2014-Secretaria de Finanças	500,00	0,00	0,00	0,00	0,00	500,00	-500,00
2014-Secretaria de Infra Estrutura	121.408,56	0,00	0,00	0,00	0,00	25.531,85	34.572,53
2014-Sec.Agríc.Pecuária, M.Amb e Rec Hid	0,00	0,00	0,00	0,00	0,00	0,00	25.232,17
2014-Serviço Autônomo de Água e Esgoto-S	0,00	0,00	0,00	0,00	0,00	0,00	66.842,60
2014-Secretaria de Cultura e Turismo	0,00	0,00	0,00	0,00	0,00	0,00	1.408,28
2014-Sec. de Governo e Articulação	0,00	0,00	0,00	0,00	0,00	0,00	180,00
2014-Fundo Municipal de Educação-FME	6.351,00	0,00	0,00	0,00	0,00	6.351,00	29.946,45
2014-Fundo Municipal da Educação Básica-	7.779,98	0,00	0,00	0,00	0,00	7.779,98	31.070,11
2014-Fundo Municipal de Saúde	276.309,15	0,00	0,00	0,00	0,00	120.835,25	147.601,94
2014-Fundo Municipal de Assistência Soci	27.635,60	0,00	0,00	0,00	0,00	0,00	20.828,79
2015-Gabnete do Prefeito	0,00	14.512,09	11.045,59	6.605,90	3.466,50	224.291,21	0,00
2015-Sec.de Planejamento e Administração	0,00	263.585,03	39.293,82	22.193,82	0,00	0,00	0,00
2015-Secretaria de Finanças	0,00	0,00	0,00	0,00	0,00	0,00	0,00
2015-Secretaria de Infra Estrutura	0,00	574.185,22	196.070,12	196.070,12	196.070,12	102.208,60	275.906,50
2015-Sec.Agríc.Pecuária, M.Amb e Rec Hid	0,00	273.759,37	69.412,76	66.212,76	0,00	204.346,61	0,00
2015-Secretaria de Cultura e Turismo	0,00	47.726,05	0,00	0,00	0,00	47.726,05	0,00
2015-Sec. de Governo e Articulação	0,00	29.358,76	1.410,00	1.410,00	1.410,00	27.948,76	0,00
2015-Fundo Municipal de Educação-FME	0,00	649.248,03	70.269,52	58.069,52	578.978,51	0,00	0,00
2015-Fundo Municipal da Educação Básica-	0,00	556.622,76	54.031,63	54.031,63	428.076,01	0,00	64.515,12
2015-Fundo Municipal de Saúde	0,00	1.951.759,50	165.328,10	156.958,10	1.692.282,67	345.708,82	89.148,73
2015-Fundo Municipal de Assistência Soci	0,00	380.395,34	34.686,52	30.636,52	0,00	0,00	0,00
2015-Fundo dos Direitos da Criança e Adoles	0,00	0,00	0,00	0,00	0,00	0,00	0,00
2015-Fundo de Habitação de Interesse Soc	0,00	55.000,00	0,00	0,00	0,00	55.000,00	0,00
2015-Secretaria da Juventude	0,00	0,00	0,00	0,00	0,00	0,00	0,00
Legislativo	0,00	0,00	0,00	0,00	0,00	0,00	0,00
Judiciário	0,00	0,00	0,00	0,00	0,00	0,00	0,00

RELATÓRIO RESUMIDO DA EXECUÇÃO ORÇAMENTÁRIA
 DEMONSTRATIVO DOS RESTOS A PAGAR: 0006
 POR PODER E ORGAO
 ORÇAMENTOS FISCAL E DA SEGURIDADE SOCIAL
 5º Bimestre de 2016 (Setembro a Outubro)
 R\$ 1,00

PODER / ORGAO	RESTOS A PAGAR NÃO PROCESSADOS					
	INSCRITOS EM EXERCÍCIOS ANTERIORES (a)	EM 31 DE DEZ. EXERC. ANTERIOR (b)	LIQUIDADOS (c)	PAGOS (d)	CANCELADOS (e)	A PAGAR (f) = (a+b-d-e)
Municiério Público	0,00	0,00	0,00	0,00	0,00	0,00
RESTOS A PAGAR (INTRA-ORÇAMENTARIO (II))	0,00	0,00	0,00	0,00	0,00	0,00
TOTAL (III)=(I)+(II)	649.202,69	4.786.152,15	666.591,14	617.231,45	4.071.021,13	747.102,26

TOTAL DOS SALDOS A PAGAR (III e)+(III f) = 2.961.130,29

FONTE: SISTEMA: Aspec Informática - UNIDADE RESPONSÁVEL: Prefeitura Municipal de Itaporanga - DATA DA EMISSÃO: 31/10/2016 - HORA DA EMISSÃO: 16:37:18

NOTAS: - OS movimentos de 'liquidação de restos a pagar', 'anulação de restos a pagar', 'anulação de pagamento' e 'reinscrição' não possuem colunas específicas neste modelo do STM, tendo sido alocados na coluna mais semelhante.
 - Mesmo que o balanço de 2016 esteja encerrado, neste relatório não constam os restos a pagar inscritos em 2016

ANTONIO ALVES MELO
 PREFEITO MUNICIPAL

ANTONIO AMADOLINI
 SECRETÁRIO DE FINANÇAS

F.D.M.S.C.S DE AGUIAR
 ASSESSORIA CONTÁBIL

ANTONIO GUSTAVO GOMES DE SOUSA
 Coordenador de Controle

RREO - ANEXO 8 (LDB, Art. 72)

R\$ 1,00

RECEITAS DO ENSINO

RECEITA RESULTANTE DE IMPOSTOS (caput do art. 212 da Constituição)	PREVISÃO INICIAL	PREVISÃO ATUALIZADA (a)	RECEITAS REALIZADAS	
			ATÉ O BIMESTRE (b)	% (c) = (b/a) x100
1 - RECEITAS DE IMPOSTOS	685.875,54	685.875,54	409.320,58	59,68
1.1 - Receita resultante do imposto sobre a propriedade predial e territorial urbana - IPTU	374.791,54	374.791,54	14.600,92	3,90
1.1.1 - IPTU	20.000,00	20.000,00	13.775,12	68,88
1.1.2 - Multa, juros de mora e outros encargos do IPTU	0,00	0,00	0,00	0,00
1.1.3 - Dívida ativa do IPTU	354.791,54	354.791,54	825,80	0,23
1.1.4 - Multa, juros de mora, atualização monetária e outros encargos da dívida ativa do IPTU	0,00	0,00	0,00	0,00
1.1.5 - Deduções da receita do IPTU	0,00	0,00	0,00	0,00
1.2 - Receita resultante do imposto sobre transmissão "inter vivos" - ITBI	13.084,00	13.084,00	2.570,04	19,64
1.2.1 - ITBI	13.084,00	13.084,00	2.570,04	19,64
1.2.2 - Multa, juros de mora e outros encargos do ITBI	0,00	0,00	0,00	0,00
1.2.3 - Dívida ativa do ITBI	0,00	0,00	0,00	0,00
1.2.4 - Multa, juros de mora, atualização monetária e outros encargos da dívida ativa do ITBI	0,00	0,00	0,00	0,00
1.2.5 - Deduções da receita do ITBI	0,00	0,00	0,00	0,00
1.3 - Receita resultante do imposto sobre serviços de qualquer natureza - ISS	193.000,00	193.000,00	222.274,25	115,17
1.3.1 - ISS	193.000,00	193.000,00	222.274,25	115,17
1.3.2 - Multa, juros de mora e outros encargos do ISS	0,00	0,00	0,00	0,00
1.3.3 - Dívida ativa do ISS	0,00	0,00	0,00	0,00
1.3.4 - Multa, juros de mora, atualização monetária e outros encargos da dívida ativa do ISS	0,00	0,00	0,00	0,00
1.3.5 - Deduções da receita do ISS	0,00	0,00	0,00	0,00
1.4 - Receita resultante do imposto de renda retido na fonte - IRRF	105.000,00	105.000,00	169.875,37	161,79
1.4.1 - IRRF	105.000,00	105.000,00	169.875,37	161,79
1.4.2 - Multa, juros de mora e outros encargos do IRRF	0,00	0,00	0,00	0,00
1.4.3 - Dívida ativa do IRRF	0,00	0,00	0,00	0,00
1.4.4 - Multa, juros de mora, atualização monetária e outros encargos da dívida ativa do IRRF	0,00	0,00	0,00	0,00
1.4.5 - Deduções da receita do IRRF	0,00	0,00	0,00	0,00

RECEITAS ADICIONAIS PARA FINANCIAMENTO DO ENSINO	PREVISÃO INICIAL	PREVISÃO ATUALIZADA (a)	RECEITAS REALIZADAS	
			ATÉ O BIMESTRE (b)	% (c) = (b/a) x 100
1.5 - Receita resultante do imposto territorial rural - ITR	0,00	0,00	0,00	0,00
1.5.1 - ITR	0,00	0,00	0,00	0,00
1.5.2 - Multa, juros de mora e outros encargos do ITR	0,00	0,00	0,00	0,00
1.5.3 - Dívida ativa do ITR	0,00	0,00	0,00	0,00
1.5.4 - Multa, juros de mora, atualização monetária e outros encargos da dívida ativa do ITR	0,00	0,00	0,00	0,00
1.5.5 - Deduções da receita do ITR	0,00	0,00	0,00	0,00
2 - RECEITA DE TRANSFERÊNCIAS CONSTITUCIONAIS E LEGAIS	15.257.530,00	15.257.530,00	12.301.872,90	80,63
2.1 - Cota parte do FPM	11.662.000,00	11.662.000,00	8.272.424,03	70,93
2.1.1 - Parcela referente à CF, art. 159, I, alínea b	11.662.000,00	11.662.000,00	8.272.424,03	70,93
2.1.2 - Parcela referente à CF, art. 159, I, alínea d	0,00	0,00	0,00	0,00
2.2 - Cota parte do ICMS	3.300.000,00	3.300.000,00	3.847.984,03	116,61
2.3 - ICMS - desoneração - L.C. 87/1996	11.430,00	11.430,00	12.657,10	110,74
2.4 - Cota parte IPI - Exportação	16.600,00	16.600,00	11.740,45	70,73
2.5 - Cota parte ITR	1.500,00	1.500,00	1.384,00	92,27
2.6 - Cota parte IPVA	266.000,00	266.000,00	155.683,29	58,53
2.7 - Cota parte IDF-OUTRO	0,00	0,00	0,00	0,00
3 - TOTAL DA RECEITA DE IMPOSTOS (1 + 2)	15.943.405,54	15.943.405,54	12.711.193,48	79,73
4 - RECEITAS DE APLICAÇÃO FINANCEIRA DE DÍTOS RECURSOS DE IMPOSTOS VINCULADOS AO ENSINO	0,00	0,00	0,00	0,00
5 - RECEITAS DE TRANSFERÊNCIAS DO FNDCE	2.709.984,00	2.709.984,00	791.308,89	29,20
5.1 - Transferências do salário-educação	416.000,00	416.000,00	283.396,70	68,12
5.2 - Transferências diretas - PDE	1.000,00	1.000,00	0,00	0,00
5.3 - Transferências diretas - PNAE	390.984,00	390.984,00	264.954,00	67,77
5.4 - Transferências diretas - PNAE	202.000,00	202.000,00	188.119,70	93,13
5.5 - Outras transferências do FNDCE	1.700.000,00	1.700.000,00	48.561,81	2,86
5.6 - Aplicação financeira dos recursos do FNDCE	0,00	0,00	6.276,68	0,00
6 - RECEITAS DE TRANSFERÊNCIAS DE CONVÊNIO	1.056.300,00	1.056.300,00	505.816,07	47,89
6.1 - Transferências de convênios	1.056.300,00	1.056.300,00	500.928,69	47,42
6.2 - Aplicação financeira dos recursos de convênios	0,00	0,00	4.887,38	0,00
7 - RECEITA DE OPERAÇÕES DE CRÉDITO	0,00	0,00	0,00	0,00
8 - OUTRAS RECEITAS PARA FINANCIAMENTO DO ENSINO	0,00	0,00	373.102,08	0,00

9 - TOTAL DAS RECEITAS ADICIONAIS PARA FINANCIAMENTO DO ENSINO (4+5+6+7+8) 3.766.284,00 | 3.766.284,00 | 1.670.227,04 | 44,35

FUNDEB

RECEITAS DO FUNDEB	PREVISÃO INICIAL	PREVISÃO ATUALIZADA (a)	RECEITAS REALIZADAS	
			ATÉ D BIMESTRE (b)	% (c) = (b/a)x100
10 - RECEITAS DESTINADAS AO FUNDEB	3.067.092,00	3.067.092,00	2.394.880,54	78,08
10.1 - Cota-parte FPM destinado ao Fundeb (20% de 2.1.1)	2.332.000,00	2.332.000,00	1.589.633,69	68,17
10.2 - Cota-parte ICMS destinado ao Fundeb (20% de 2.2)	675.900,00	675.900,00	769.036,21	113,78
10.3 - Cota-parte ICMS-desoneração destinado ao Fundeb (20% de 2.3)	2.286,00	2.286,00	2.531,40	110,73
10.4 - Cota-parte IPI destinado ao Fundeb (20% de 2.4)	3.406,00	3.406,00	2.347,97	68,94
10.5 - Cota-parte ITR destinado ao Fundeb (20% de (1.5 + 2.5))	200,00	200,00	194,77	97,38
10.5 - Cota-parte IPVA destinado ao Fundeb (20% de 2.6)	53.300,00	53.300,00	31.136,50	58,42
11 - RECEITAS RECEBIDAS DO FUNDEB	9.224.310,00	9.224.310,00	6.228.592,43	67,52
11.1 - Transferência de recursos do Fundeb	6.175.310,00	6.175.310,00	4.634.664,94	75,05
11.2 - Complementação da União ao Fundeb	3.030.000,00	3.030.000,00	1.571.772,72	51,87
11.3 - Receita de aplicação financeira dos recursos do Fundeb	19.000,00	19.000,00	22.154,77	116,60
12 - RESULTADO LÍQUIDO DAS TRANSFERÊNCIAS DO FUNDEB (11.1 - 10)	3.108.218,09	3.108.218,09	2.239.784,40	72,06

[SE RESULTADO LÍQUIDO DA TRANSFERÊNCIA (12)>0] = ACRÉSCIMO RESULTANTE DAS TRANSFERÊNCIAS DO FUNDEB
 [SE RESULTADO LÍQUIDO DA TRANSFERÊNCIA (12)<0] = DECRÉSCIMO RESULTANTE DAS TRANSFERÊNCIAS DO FUNDEB

DESPESAS DO FUNDEB	DOTAÇÃO INICIAL	DOTAÇÃO ATUALIZADA	DESPESAS EMPENHADAS		DESPESAS LIQUIDADAS	
			ATÉ D BIMESTRE (e)	% (f) = (e/d)x100	ATÉ D BIMESTRE (g)	% (h) = (g/d)x100
13 - PAGAMENTO DOS PROFISSIONAIS DO MAGISTÉRIO	5.882.368,10	4.498.737,67	3.923.664,39	87,22	3.890.616,14	86,48
13.1 - Com educação infantil	1.533.443,43	785.455,09	700.000,00	89,12	666.951,75	84,91
13.2 - Com educação fundamental	4.348.924,67	3.713.282,58	3.223.664,39	86,81	3.223.664,39	86,81

DESCRIÇÃO	VALOR	PREVISÃO		RECEITAS REALIZADAS			
		INICIAL	ATUALIZADA (a)	ATÉ O BIMESTRE (b)	% (c) = (b/a) x 100		
14-OUTRAS DESPESAS							
14.1 - Com educação infantil	5.612,059,33	4.888.216,44	5.256.913,94	109,33	4.173.912,52	86,81	
14.2 - Com educação fundamental	5.612,059,33	4.791.796,53	5.203.011,58	328,27	13.942,60	84,91	
15 - Total das despesas do Fundeb	11.526.484,00	9.306.954,11	9.180.578,33	108,58	4.159.969,92	86,81	
DEDUÇÕES PARA FINS DO LIMITE DO FUNDEB PARA PAGAMENTO DOS PROFISSIONAIS DO MAGISTÉRIO							
16- Restos a pagar inscritos no exercício sem disponibilidade financeira de recursos do Fundeb							
16.1 - FUNDEB 60%				457.746,01			
16.2 - FUNDEB 40%				142.860,80			
17- Despesas custeadas com o 'superavit' financeiro do exercício ante				624,83			
17.1 - FUNDEB 60%				93.525,121			
17.2 - FUNDEB 40%				0,00			
18- Total de deduções consideradas para fins do limite do Fundeb (16+17)				591.271,22			
19- Total das despesas do FUNDEB para fins de limites (15-18)				7.513.257,44			
19.1 - Mínimo de 60% do FUNDEB na remuneração do Magistério (13-(16.1+17.1))/((11)x100)%				60,17			
19.2 - Mínimo de 40% de despesa com MDE que não remuneração do magistério (14-(16.2+17.2))/((11)x100)%				67,00			
19.3 - Máximo de 5% não aplicado no exercício (100-(19.1+19.2))%				0,00			
CONTROLE DA UTILIZAÇÃO DE RECURSOS NO EXERCÍCIO SUBSEQUENTE							
20- Recursos recebidos do fundeb em exercício anterior que não foram utilizados				0,00			
21- Despesas custeadas com o saldo do item 20 até o bimestre atual				0,00			
RECEITAS COM AÇÕES TÍPICAS DE MDE							
22- Impostos e transferências destinadas à MDE (2% de 3)				3.985.851,39	3.985.851,39	3.177.798,37	79,73

DESCRIÇÃO	DESPESAS COM AÇÕES TÍPICAS DE MDE	DOTAÇÃO INICIAL	DOTAÇÃO ATUALIZADA (d)	DESPESAS EMPENHADAS		DESPESAS LIQUIDADAS	
				ATÉ O BIMESTRE (e)	% (f)=(e/d)x100	ATÉ O BIMESTRE (g)	% (h)=(g/d)x100
23-Educação infantil		1.565.500,00	801.875,00	753.902,36	94,02	680.894,35	84,91
23.1-Creche (23.1.1)		0,00	0,00	0,00	0,00	0,00	0,00
23.1.1 - Despesas custeadas com recursos do FUNDEB (23.1.1.1)		0,00	0,00	0,00	0,00	0,00	0,00
23.1.2 - Despesas custeadas com outros recursos de impostos (2)		0,00	0,00	0,00	0,00	0,00	0,00
23.2 - Pré-escola (23.2)		1.565.500,00	801.875,00	753.902,36	94,02	680.894,35	84,91
23.2.1 - Despesas custeadas com recursos do FUNDEB (23.2.1.1)		1.565.500,00	801.875,00	753.902,36	94,02	680.894,35	84,91
23.2.2 - Despesas custeadas com outros recursos de impostos (2)		0,00	0,00	0,00	0,00	0,00	0,00
24-Ensino Fundamental		12.346.784,00	10.624.855,46	10.455.998,25	98,41	8.326.110,59	78,36
24.1 - Despesas custeadas com recursos do FUNDEB		9.960.984,00	8.505.079,11	8.426.615,97	99,08	7.383.634,31	86,81
24.2 - Despesas custeadas com outros recursos de impostos		2.385.800,00	2.119.776,35	2.029.282,28	95,73	942.476,28	44,46
25-Ensino médio		28.000,00	28.000,00	0,00	0,00	0,00	0,00
26-Ensino superior		20.000,00	20.000,00	0,00	0,00	0,00	0,00
27-Ensino profissional não integrado ao ensino regular		0,00	0,00	0,00	0,00	0,00	0,00
28-OUTRAS		0,00	0,00	0,00	0,00	0,00	0,00
29 - Total de despesas com ações típicas de MDE		13.960.284,00	11.472.731,46	11.209.860,61	97,71	9.007.004,94	78,51

INDICADORES DO FUNDEB

VALOR

30-Resultado líquido das transferências do Fundeb	2.239.784,40
31-Despesas custeadas com a complementação do Fundeb no exercício	1.571.777,72
32-Receita de aplicação financeira dos recursos do Fundeb até o bimestre	22.154,77
33-Despesas custeadas com superavit financeiro do exercício anterior do Fundeb	0,00
34-Despesas custeadas com o 'superavit' financeiro do exercício anterior, de outros recursos de impostos	0,00
35-Restos a pagar inscritos no exercício sem disponibilidade financeira	795.074,21
36-Cancelamento no exercício de restos a pagar inscritos com dispon. de recursos de impostos vinculados ao ensino	0,00
37-Total das deduções para fins do Limite constitucional	4.628.786,10
38-Total das despesas para fins de Limite ((23 + 24) + 37)	4.378.218,84
39-Mínimo de 25% das receitas resultantes de impostos em MDE (38/3 x 100%)	34,44

OUTRAS INFORMAÇÕES PARA CONTROLE

OUTRAS DESPESAS CUSTEADAS COM RECEITAS ADICIONAIS PARA FINANCIAMENTO DO ENSINO	DOTAÇÃO INICIAL	DOTAÇÃO ATUALIZADA (d)	DESPESAS EMPENHADAS		DESPESAS LIQUIDADAS	
			ATÉ O BIMESTRE (e)	% (f) = (e/d) x 100	ATÉ O BIMESTRE (g)	% (h) = (g/d) x 100
40 - Despesas custeadas com a aplicação financeira de outros recursos de impostos vinculados ao ensino	0,00	0,00	0,00	0,00	0,00	0,00
41 - Despesas custeadas com a contribuição social do salário-educação	0,00	0,00	0,00	0,00	0,00	0,00
42 - Despesas custeadas com operações de crédito	0,00	0,00	0,00	0,00	0,00	0,00
43 - Despesas custeadas com outras receitas para financiamento do ensino	0,00	0,00	0,00	0,00	0,00	0,00
44 - Total de outras despesas custeadas com receitas adicionais para financiamento do ensino (40+41+42+43)	0,00	0,00	0,00	0,00	0,00	0,00
45 - Total geral de despesas com NDE (29+44)	9.007.004,94	9.007.004,94	9.007.004,94	100,00	9.007.004,94	100,00

RESTOS A PAGAR INSCRITOS COM DISPONIBILIDADE FINANCEIRA DE RECURSOS DE IMPOSTOS VINCULADOS AO ENSINO	A PAGAR ATÉ O BIMESTRE	CANCELADAS EM EXERCÍCIO (g)	VALOR
46.1 - Executadas com recursos de impostos ao ensino	33.630,89	0,00	
46.2 - Executadas com recursos do FUNDEB	156.658,62	0,00	

FLUXO FINANCEIRO DOS RECURSOS DO FUNDEB		VALOR
47 - SALDO FINANCEIRO DO FUNDEB EM 31 DE DEZEMBRO DO EXERCÍCIO ANTERIOR		156.658,62
48 - (+) INGRESSO DE RECURSOS DO FUNDEB ATÉ O BIMESTRE		6.206.437,66
49 - (-) PAGAMENTOS EFETUADOS ATÉ O BIMESTRE		6.241.765,42
49.1 - (-) Orçamento do exercício		6.241.765,42
49.2 - (-) Restos a pagar		0,00

Ceará - ESTADO RESUMO DA EXECUÇÃO ORÇAMENTÁRIA
GOVERNO MUNICIPAL de Iraporanga - ORÇAMENTOS
CONSOLIDADO: RECEITA E DESPESA DO EXERCÍCIO - 2016
PREVISTA, RECEITA E DESPESA REALIZADA
1º Bimestre de 2016 (Setembro a Outubro)

RELATÓRIO RESUMIDO DA EXECUÇÃO ORÇAMENTÁRIA
DEMONSTR. DAS RECEITAS E DESPESAS: 0007
COM MANUTENÇÃO E DESENV. DO ENSINO - MDE
ORÇAMENTOS FISCAL E DA SEGURIDADE SOCIAL
5º Bimestre de 2016 (Setembro a Outubro)

Pag.: 0007


Ceará
GOVERNO
MUNICIPAL


50-(+) RECEITA DE APLICAÇÃO FINANCEIRA DOS RECURSOS DO FUNDEB ATÉ 07/10/2016
51-(=) SALDO FINANCEIRO DO FUNDEB NO EXERCÍCIO ATUAL

22.154,77
143.485,63

FONTE: SISTEMA: ASPeC Informática - UNIDADE RESPONSÁVEL: Prefeitura Municipal de Iraporanga - DATA DA EMISSÃO: 31/10/2016 - HORA DA EMISSÃO: 16:42:29

Notas: o item 35 exibirá, nos bimestres anteriores a dezembro, o 'valor liquidado e a pagar' sem disponibilidade financeira, para que já se tenha uma 'prévia' do valor que
que será deduzido em dezembro. Isto permite que se tenha conhecimento antecipado de deduções que só seriam exibidas em dezembro.


ANTONIO ALVES MELO
PREFEITO MUNICIPAL


F DAS S DE AQUISIÇÕES E C
ASSESSORIA CONTÁBIL

ANTONIO AMARO PEREIRA OLIVEIRA
SECRETÁRIO DE FINANÇAS

ANTONIO GUSTAVO GOMES DE SOUSA
COORDENADOR DE CONTROLE

2016
10/31
16:42:29

RREO - ANEXO 12 (LC 141/2012, art.35)

R\$ 1,00

RECEITAS PARA APURAÇÃO DA APLICAÇÃO EM AÇÕES E SERVIÇOS PÚBLICOS DE SAÚDE

	PREVISÃO INICIAL	PREVISÃO ATUALIZADA (a)	RECEITAS REALIZADAS	
			ATÉ O BIMESTRE (b)	% (c) = (b/a) x 100
RECEITAS DE IMPOSTOS LÍQUIDA (I)	685.875,54	685.875,54	409.320,58	59,68
Imposto Predial e Territorial Urbano - IPTU	20.000,00	20.000,00	13.775,12	68,88
Imposto sobre Transmissão de Bens Inter vivos - ITBI	13.084,00	13.084,00	2.570,04	19,64
Imposto sobre Serviços de Qualquer Natureza - ISS	193.000,00	193.000,00	222.274,25	115,17
Imposto de Renda Retido na Fonte - IRRF	105.000,00	105.000,00	169.875,37	161,79
Imposto Territorial Rural - ITR	0,00	0,00	0,00	0,00
Multas, juros de mora e outros encargos de impostos	0,00	0,00	0,00	0,00
Dívida ativa de impostos	354.791,54	354.791,54	825,80	0,23
Multas, juros de mora, atualização monetária e outros encargos da dívida ativa de impostos	0,00	0,00	0,00	0,00
RECEITAS DE TRANSFERÊNCIAS CONSTITUCIONAIS E LEGAIS (II)	15.257.530,00	15.257.530,00	12.301.872,90	80,63
Cota Parte FPM	11.662.000,00	11.662.000,00	8.272.424,03	70,93
Cota Parte ITR	1.500,00	1.500,00	1.384,00	92,27
Cota Parte IPVA	268.000,00	268.000,00	155.683,29	58,53
Cota Parte ICMS	3.300.000,00	3.300.000,00	3.847.984,03	116,61
Cota Parte IPI - Exportação	16.600,00	16.600,00	11.740,45	70,73
Compensações Financeiras Provenientes de Impostos e Transferências constitucionais	11.430,00	11.430,00	12.657,10	110,74
Desoneração ICMS LC 87/97	11.430,00	11.430,00	12.657,10	110,74
Outras	0,00	0,00	0,00	0,00
TOTAL DE RECEITAS PARA APLICAÇÃO EM AÇÕES E SERVIÇOS PÚBLICOS DE SAÚDE(III) = I+II	15.943.405,54	15.943.405,54	12.711.193,48	79,73

RECEITAS ADICIONAIS PARA FINANCIAMENTO DA SAÚDE	PREVISÃO INICIAL	PREVISÃO ATUALIZADA (c)	RECEITAS REALIZADAS	
			ATÉ O BIMESTRE (d)	% (d/c) x 100
TRANSFERÊNCIAS DE RECURSOS DO SISTEMA ÚNICO DE SAÚDE - SUS (II)	3.110.455,46	3.110.455,46	2.018.936,35	64,91
Provenientes da União	2.710.455,46	2.710.455,46	2.018.936,35	74,49
Provenientes do Estado	300.000,00	300.000,00	0,00	0,00
Desoneração ICMS (LC 87/96)	100.000,00	100.000,00	0,00	0,00
Outras receitas do SUS	0,00	0,00	0,00	0,00
TRANSFERÊNCIAS VOLUNTARIAS	982.990,46	982.990,46	266.000,00	27,06

DESPESAS CUSTEADAS COM RECURSOS VINCULADOS A PARCELA DO PERCENTUAL MÍNIMO QUE NÃO FDI APLICADA EM AÇÕES E SERVIÇOS DE EM EXERCÍCIOS ANTERIORES	0,00	0,00	0,00	0,00	0,00	0,00	0,00	0,00	0,00
TOTAL DAS DESPESAS COM NÃO COMPUTADAS (V)	2.018.936,35	2.018.936,35	4.751.948,79	235,37	2.018.936,35	100,00	2.733.012,44		
TOTAL DAS DESPESAS COM AÇÕES E SERVIÇOS PÚBLICOS DE SAÚDE (VI)=(IV-V)	4.523.763,65	5.850.059,69	2.698.807,44	46,13	2.698.807,44	46,13	0,00		

PARTICIPAÇÃO DAS DESPESAS COM AÇÕES E SERVIÇOS PÚBLICOS DE SAÚDE NAS RECEITAS DE IMPOSTOS LÍQ. E TRANSF. CONSTITUC. E LEGAIS - LIMITE CONSTITUCIONAL 15% - (VI/(VII))=100 (VIII)
 VALOR REFERENTE A DIFERENÇA ENTRE O VALOR EXECUTADO E O LIMITE MÍNIMO CONSTITUCIONAL (VI - (15%*VII))
 792.128,42

EXECUÇÃO DE RESTOS A PAGAR NÃO PROCESSADOS COM DISPONIBILIDADE DE CAIXA	INSCRITOS	CANCELADOS/ PRESCRITOS	PAGOS	A PAGAR	PARCELA CONSIDERADA NO LIMITE
Inscritos em 2015	0,00	0,00	0,00	0,00	0,00
Inscritos em 2014	0,00	0,00	0,00	0,00	0,00
Inscritos em 2013	0,00	0,00	0,00	0,00	0,00
Inscritos em 2012	0,00	0,00	0,00	0,00	0,00
Inscritos em exercícios anteriores a 2012	0,00	0,00	0,00	0,00	0,00
TOTAL (VIII)	0,00	0,00	0,00	0,00	0,00

CONTROLE DE RESTOS A PAGAR CANCELADOS OU PRESCRITOS PARA FINS DE APLICAÇÃO DA DISPONIBILIDADE DE CAIXA CONFORME ART. 24, Par 1º, 2º	RESTOS A PAGAR CANCELADOS OU PRESCRITOS			
	SAÍDO INICIAL	DESPESAS CUSTEADAS NO EXERC. DE REFERÊNCIA	SAÍDO FINAL (NÃO APLICADO)	
Restos a pagar cancelados ou prescritos em 2016	0,00	0,00	0,00	0,00
Restos a pagar cancelados ou prescritos em 2015	0,00	0,00	0,00	0,00
Restos a pagar cancelados ou prescritos em 2014	0,00	0,00	0,00	0,00
Restos a pagar cancelados ou prescritos em 2013	0,00	0,00	0,00	0,00
Restos a pagar cancelados ou prescritos em exercícios anteriores a 2012	0,00	0,00	0,00	0,00
Total	0,00	0,00	0,00	0,00

CONTROLE DO VALOR REFERENTE AO PERCENTUAL MÍNIMO NÃO-CUMPRIDO EM EXERCÍCIOS ANTERIORES PARA FINS DE APLICAÇÃO DOS RECURSOS VINCULADOS CONFORME ARTS 25 E 26

	SALDO INICIAL	DESPESAS CUSTEADAS NO EXERC. DE REFERÊNCIA	SALDO FINAL (NÃO APLICADO)
Restos a pagar cancelados ou prescritos em 2016	0,00	0,00	0,00
Restos a pagar cancelados ou prescritos em 2015	0,00	0,00	0,00
Restos a pagar cancelados ou prescritos em 2014	0,00	0,00	0,00
Restos a pagar cancelados ou prescritos em 2013	0,00	0,00	0,00
Restos a pagar cancelados ou prescritos em exercícios anteriores a 2012	0,00	0,00	0,00
Total	0,00	0,00	0,00

DESPESAS COM SAÚDE (por subfunção)	DOTAÇÃO INICIAL	DOTAÇÃO ATUALIZADA	DESPESAS EMPENHADAS		DESPESAS LIQUIDADAS		INSCRITAS EM RESTOS A PAGAR NÃO PROCESSADOS
			ATÉ O BIMESTRE (i)	% (i/total i)x100	ATÉ O BIMESTRE (m)	% (m/total m)x100	
Atenção básica	2.371.200,00	2.293.410,83	2.148.097,09	28,83	1.567.466,13	33,22	580.630,96
Assistência hospitalar e ambulatorial	2.287.700,00	3.525.416,01	3.437.357,44	46,13	1.839.556,71	38,99	1.597.800,73
Supporte profilático e terapêutico	64.000,00	44.000,00	3.800,00	0,05	3.800,00	0,08	0,00
Vigilância sanitária	39.100,00	29.101,00	4.826,72	0,06	0,00	0,00	4.826,22
Vigilância epidemiológica	259.400,00	205.836,69	177.560,17	2,38	177.560,17	3,76	0,00
Alimentação e nutrição	0,00	0,00	0,00	0,00	0,00	0,00	0,00
Outras subfunções	1.521.300,00	1.771.231,51	1.679.115,31	22,34	1.129.360,78	23,94	549.754,53
TOTAL DE DESPESAS	6.542.700,00	7.868.996,04	7.450.756,23	100,00	4.717.743,79	100,00	2.733.012,44

FONTE: SISTEMA: Aspec Informática - UNIDADE RESPONSÁVEL: Prefeitura Municipal de Iraporanga - DATA DA EMISSÃO: 31/10/2016 - HORA DA EMISSÃO: 16:44:18

2,25 e 28)

RREO - ANEXO 13 (Lei no. 11.079 de 30.12.2004, arts 22,25 e 28)

R\$ 1,00

ATIVOS PASSIVOS EM EXERCÍCIO ANUAL	ESPECIFICAÇÃO	SALDO TOTAL EM 31 DE DEZEMBRO DO EXERCÍCIO ANTERIOR (a)	REGISTROS EFETUADOS EM EXERCÍCIO ATUAL		SALDO TOTAL (c)=(a+b)
			No bimestre	Até o bimestre (b)	
TOTAL DE ATIVOS					
	direitos futuros				
	ativos contabilizados na SPE				
	Contrabarrida para provisos de PPP				
TOTAL DE PASSIVOS(I)					
	Obrigações não relacionadas a serviços				
	Contrabarrida para ativos da SPE				
	provisoes de PPP				
GABANTIAS DE PPP (II)					
SALDO LÍQUIDO DE PASSIVOS DE PPP (III) = (I-II)					
PASSIVOS CONTINGENTES					
	Contraprestações futuras				
	Riscos não provisionados				
	Outros passivos contingentes				
ATIVOS CONTINGENTES					
	Serviços futuros				
	Outros ativos contingentes				

	<EC + 1>	<EC + 2>	<EC + 3>	<EC + 4>	<EC + 5>	<EC + 6>	<EC + 7>	<EC + 8>	<EC + 9>
DESPESAS DE PPP	EXERCÍCIO ANTERIOR	EXERCÍCIO CORRENTE (EC)							
Do ente federado									
Das estatais não-dependentes									
TOTAL DAS DESPESAS									
RECEITA CORRENTE LÍQUIDA(RCL)	23.897.354,13	20.357.543,21							
TOTAL DAS DESPESAS / RCL (%)									

Nota:

FDNTE: SISTEMA: Aspec Informática - UNIDADE RESPONSÁVEL: Prefeitura Municipal de Iraporanga - DATA DA EMISSÃO: 31/10/2016 - HORA DA EMISSÃO: 16:45:08

ANTONIO ALVES MELO
 PREFEITO MUNICIPAL

ANTONIO AMARO PEREIRA OLIVEIRA
 SECRETÁRIO DE FINANÇAS

F DAS C S DE AQUIAR DIGITALIZAÇÕES E C
 ASSESSORA CONTÁBIL

ANTONIO GUSTAVO GOMES DE SOUSA
 COORDENADOR DE CONTROLE

RF, Art. 48, Anexo XIV 35 200 Até o Bimestre R\$ 1,00

Até o Bimestre		Até o Bimestre
RECEITAS		
Previsão Inicial da Receita		32.423.300,00
Previsão Atualizada da Receita		32.423.300,00
Receitas Realizadas		21.343.221,90
Deficit Orçamentário		0,00
Saldos de Exercícios Anteriores (Utilizados para créditos adicionais)		0,00
DESPESAS		
Dotação Inicial		32.423.300,00
Créditos Adicionais		0,00
Dotação Atualizada		32.423.300,00
Despesas Empenhadas		28.337.757,77
Despesas Liquidadas		20.103.944,97
Despesas Pagas		17.659.960,31
Superavit Orçamentário		1.239.276,93
DESPESAS PDR FUNÇÃO/SUBFUNÇÃO		
		Até o Bimestre
Despesas Empenhadas		28.337.757,77
Despesas Liquidadas		20.103.944,97
RECEITA CORRENTE LÍQUIDA - RCL		
		Até o Bimestre
Receita Corrente Líquida		24.885.440,66
RECEITAS E DESPESAS DOS REGIMES DE PREVIDÊNCIA		
		Até o Bimestre
Regime Geral de Previdência Social		
Receitas Previdenciárias Realizadas (I)		0,00
Despesas Previdenciárias Liquidadas (II)		0,00
Resultado Previdenciárias Liquidadas (III) = (I - II)		0,00
Regime Próprio de Previdência Social dos Servidores Públicos		
Receitas Previdenciárias Realizadas (IV)		0,00
Despesas Previdenciárias Liquidadas (V)		0,00
Resultado Previdenciário (VI) = (IV - V)		0,00

RESULTADOS NOMINAIS E PRIMÁRIO		Meta fixada no AMF da LDO (a)	Resultado apurado até o bimestre (b)	% em relação a meta (b/a)
Resultado Nominal		0,00	43.000,00	0,00 %
Resultado Primário		0,00	1.347.996,78	0,00 %

RESTOS A PAGAR PDR PODER E MINISTÉRIO PÚBLICO	Inscrição	Cancelamento Até o Bimestre	Pagamento Até o Bimestre	Saldo a Pagar
Poder Executivo	4.236.617,49	78.426,58	1.944.162,88	2.263.387,72
Poder Legislativo	0,00	0,00	0,00	0,00
Poder Judiciário	0,00	0,00	0,00	0,00
Ministério Público	0,00	0,00	0,00	0,00
RESTOS A PAGAR NÃO PROCESSADOS				
Poder Executivo	5.435.354,84	4.071.021,13	617.231,45	619.315,99
Poder Legislativo	0,00	0,00	0,00	0,00
Poder Judiciário	0,00	0,00	0,00	0,00
Ministério Público	0,00	0,00	0,00	0,00
TOTAL	9.671.972,33	4.149.447,71	2.561.394,33	2.882.703,71

DESPESAS COM AÇÕES TÍPICAS DE MANUTENÇÃO E DESENVOLVIMENTO DO ENSINO	Valor Apurado Até o Bimestre	Limites Constitucionais Anuais	
		% Mínimo a Aplicar no Exercício	% Aplicado Até o Bimestre

Minim. Anual de <18%/25% das receitas de impostos na manutenção e desenvolvimento do Ensino	4.378.218,84	25%	34,44
Minim. Anual de 60% do FUNDEB na Remuneração do Magistério com Ensino Fundamental e Médio	3.223.664,39	60%	49,46
Minim. Anual de 60% do FUNDEB na Remuneração do Magistério com Educ. Infantil e Ensino Fundamental	666.951,75	60%	8,41
Complementação da União ao FUNDEB	1.571.772,72	R\$4.500.000,00	34,93

RECEITAS DE OPERAÇÕES DE CRÉDITO E DESPESAS DE CAPITAL	Valor Apurado Até o Bimestre	Saldo a Realizar
Receitas de operações de Crédito	0,00	0,00
Despesa de Capital Líquida	1.672.456,74	577.125,97

PROJEÇÃO ATUARIAL DOS REGIMES DE PREVIDÊNCIA	EXERCÍCIO			
	100% EXERCÍCIO	200% EXERCÍCIO	350% EXERCÍCIO	EXERCÍCIO
Regime Geral de Previdência Social				
Receitas Previdenciárias (I)				
Despesas Previdenciárias (II)				
Resultado Previdenciário (I - II)				
Regime Próprio de Previdência Social dos servidores Públicos				
Receitas Previdenciárias (IV)				
Despesas Previdenciárias (V)				
Resultado Previdenciário (IV - V)				

RECEITAS DA ALIENAÇÃO DE ATIVOS E APLICAÇÃO DOS RECURSOS	Valor Apurado Até o Bimestre	Saldo a Realizar
Receita de Capital Resultante da Alienação de Ativos	0,00	10.000,00
Aplicação dos Recursos da Alienação de Ativos		

DESPESAS COM AÇÕES E SERVIÇOS PÚBLICOS DE SAÚDE	Valor Apurado Até o Bimestre	Valor Apurado Até o Bimestre	Limites Constitucionais Anuais	
			% Mínimo a Aplicar no Exercício	% Aplicado Até o Bimestre
Despesas Próprias com Ações e Serviços Públicos de Saúde	15,00 %	21,23 %	15,00 %	21,23 %
		2.698.807,44		

