



## PREFEITURA MUNICIPAL DE IPAPORANGA

**Portaria nº 17013001/17 de 30 de janeiro de 2017.**

**O PREFEITO DE IPAPORANGA** do Estado do Ceará, no uso de suas atribuições legais e com base nos arts. 52 e 53 da Lei Complementar nº 101, de 04 de maio de 2000,

### **RESOLVE:**

**Art. 1º** - Tornar público, na forma determinada no art. 48 da Lei Nº 101/2000 os RELATÓRIOS RESUMIDOS DA EXECUÇÃO ORÇAMENTÁRIA - RREO, da Prefeitura Municipal de Ipaporanga, referente ao 6º Bimestre do ano de 2016, compostos dos Relatórios Resumidos de que trata o Art. 53 da Lei Nº 101/2000.

**Art. 2º** - Que seja, na forma que autoriza a Lei Orgânica do Município no seu artigo 83 inciso XV que autoriza, fazer publicação nas sedes dos poderes, afixado no hall de entrada do prédio sede da Prefeitura Municipal deste município, no site [www.ipaporanga.ce.gov.br](http://www.ipaporanga.ce.gov.br) no link, **Lei de Responsabilidade Fiscal**, na Câmara Municipal e em demais locais de fácil acesso público.

**Art. 3º** - Esta Portaria entra em vigor nesta data.

Paço da Prefeitura Municipal de Ipaporanga(CE), em 30 de janeiro de 2017.

  
**Antonio Alves Melo**  
**Prefeito Municipal**



## PREFEITURA MUNICIPAL DE IPAPORANGA

### EDITAL DE PUBLICAÇÃO

Publicado Em <u>30 / 01 / 2017</u> <u>Maquias</u> Responsável
------------------------------------------------------------------------

O Prefeito Municipal de Ipaporanga, no uso de suas atribuições legais que lhes são conferidas pela Lei Orgânica Municipal, e de conformidade com a determinação contida na Lei Complementar Nº 101, de 04 de maio de 2000 (LRF – Lei de Responsabilidade Fiscal), AUTORIZA a publicação mediante afixação, no quadro de avisos afixado no hall de entrada do prédio sede da Prefeitura Municipal deste município, no sítio [www.ipaporanga.ce.gov.br](http://www.ipaporanga.ce.gov.br) no link, Lei de Responsabilidade Fiscal, na Câmara Municipal e em demais locais de fácil acesso ao público em geral, para divulgação nesta data dos seguintes relatórios e demonstrativos:

RREO - Relatório Resumido da Execução Orçamentária (arts. 52 e 53, da Lei Complementar Nº 101/2000) referente ao 6º Bimestre de 2016.

Prefeitura Municipal de Ipaporanga, em 30 de janeiro de 2017.

  
**Antonio Alves Melo**  
**Prefeito Municipal**



## **PREFEITURA MUNICIPAL DE IPAPORANGA**

### **DECLARAÇÃO**

Em cumprimento ao art. 7º da Instrução Normativa do TCM Nº 03/2000, **DECLARO**, para fins de prova junto a esse Órgão de Controle Externo, que o município de Ipaporanga, publicou o RREO - Relatório Resumido da Execução Orçamentária, referente ao 6º BIMESTRE de 2016, previsto na Lei de Responsabilidade Fiscal, conforme **PORTARIA** e **EDITAL DE PUBLICAÇÃO** em anexo.


Ipaporanga(CE), 30 de janeiro de 2017

  
**Antonio Alves Melo**  
**Prefeito Municipal**




## CÂMARA MUNICIPAL DE IPAPORANGA

### CERTIDÃO

PUBLICADO
EM: 30/01/2017

CPF: Nº 768.503.583-91
Agente Administrativo

**CERTIFICO**, para fins gerais de provas, especialmente junto ao Tribunal de Contas dos Municípios do Estado do Ceará – TCM, que a Prefeitura Municipal de Ipaporanga publicou, tempestivamente, por afixação no hall de entrada da Câmara Municipal de Ipaporanga o Relatório Resumido da Execução Orçamentária, referente ao 6º BIMESTRE DE 2016 (NOVEMBRO E DEZEMBRO), previsto na Lei de Responsabilidade Fiscal.

Ipaporanga-(CE), 30 de janeiro de 2017.



Agamenon Alves Almeida

Presidente da Câmara Municipal

RREO - ANEXO 1 (LRF, Art. 52, inciso I, alínea 'a' e 'b' do inciso II e § 1o.)

R\$ 1,00

RECEITAS ORÇAMENTÁRIAS	PREVISÃO INICIAL	PREVISÃO ATUALIZADA (a)	RECEITAS REALIZADAS			SALDO A REALIZAR (a-c)
			ND BIMESTRE (b)	% b/a	ATÉ O BIMESTRE (c)	
RECEITAS (exceto intra-orçamentárias) (I)	32.423.300,00	32.423.300,00	7.009.366,25	21,62	28.352.588,15	4.070.711,85
RECEITAS CORRENTES	28.934.009,54	28.934.009,54	6.761.993,25	23,35	27.119.336,46	1.834.473,08
RECEITA TRIBUTÁRIA	349.237,00	349.237,00	207.652,12	59,46	621.754,69	-272.522,69
Impostos	331.084,00	331.084,00	207.186,52	62,58	615.681,30	-284.597,30
Taxas	17.148,00	17.148,00	465,60	2,72	6.073,39	11.074,61
Contribuição de melhoria	1.000,00	1.000,00	0,00	0,00	0,00	1.000,00
RECEITA DE CONTRIBUIÇÕES	118.000,00	118.000,00	46.701,77	39,58	284.055,81	-166.055,81
Contribuições de iluminação pública	118.000,00	118.000,00	46.701,77	39,58	284.055,81	-166.055,81
RECEITA PATRIMONIAL	58.980,00	58.980,00	9.881,68	16,75	96.225,63	-37.245,63
Receitas de valores mobiliários	50.980,00	50.980,00	9.881,68	19,38	96.225,63	-45.245,63
Outras receitas patrimoniais	8.000,00	8.000,00	0,00	0,00	0,00	8.000,00
RECEITA DE SERVIÇOS	175.460,00	175.460,00	675,00	0,38	3.664,40	171.795,60
TRANSFERÊNCIAS CORRENTES	27.874.546,00	27.874.546,00	6.344.709,25	22,76	25.788.129,80	2.086.416,20
Transferências Intergovernamentais	26.834.546,00	26.834.546,00	6.344.709,25	23,64	25.788.129,80	1.046.416,20
Transferências de convênios	1.040.000,00	1.040.000,00	0,00	0,00	0,00	1.040.000,00
OUTRAS RECEITAS CORRENTES	377.791,54	377.791,54	152.373,43	40,33	325.706,13	52.085,41
Multa e juros de mora	13.000,00	13.000,00	0,00	0,00	1.064,10	11.935,90
Indenizações e restituições	6.000,00	6.000,00	152.373,43	2.539,56	323.816,23	-317.816,23
Receita da dívida ativa	357.791,54	357.791,54	0,00	0,00	825,80	356.965,74
Receitas correntes diversas	1.000,00	1.000,00	0,00	0,00	0,00	1.000,00
RECEITAS DE CAPITAL	3.469.290,46	3.469.290,46	247.373,00	7,13	1.233.051,69	2.236.238,77
ALIENAÇÃO DE BENS	10.000,00	10.000,00	0,00	0,00	0,00	10.000,00
Alienação de bens móveis	10.000,00	10.000,00	0,00	0,00	0,00	10.000,00
TRANSFERÊNCIAS DE CAPITAL	3.454.290,46	3.454.290,46	247.373,00	7,16	1.233.051,69	2.221.238,77
Transferências Intergovernamentais	100.000,00	100.000,00	0,00	0,00	0,00	100.000,00
Transferências de convênios	3.354.290,46	3.354.290,46	247.373,00	7,37	1.233.051,69	2.121.238,77
OUTRAS RECEITAS DE CAPITAL	5.000,00	5.000,00	0,00	0,00	0,00	5.000,00
Receitas de capital diversas	5.000,00	5.000,00	0,00	0,00	0,00	5.000,00
RECEITAS (intra-orçamentárias) (II)	0,00	0,00	0,00	0,00	0,00	0,00
<b>SUBTOTAL DAS RECEITAS (III) = (I + II)</b>	<b>32.423.300,00</b>	<b>32.423.300,00</b>	<b>7.009.366,25</b>	<b>21,62</b>	<b>28.352.588,15</b>	<b>4.070.711,85</b>

OPERAÇÕES DE CRÉDITO / REFINANCIAMENTO (IV)


OPERACIONES DE CRÉDITO INTERNAS	DOTAÇÃO INICIAL (d)	DOTAÇÃO ATUALIZADA (e)	DESPESAS EMPENHADAS (f)		SALDO (g)=(e-f)	DESPESAS LIQUIDADAS (h)		SALDO (i)=(e-h)	DESPESAS PAGAS ATÉ O BIMESTRE (j)	INSCRITAS EM RESTOS A PAGAR NÃO PROCESSADOS (k)
			NO BIMESTRE	ATÉ O BIMESTRE		NO BIMESTRE	ATÉ O BIMESTRE			
Para refinanciamento da dívida mobiliária										
Para refinanciamento da dívida contratual										
OPERACIONES DE CRÉDITO EXTERNAS										
Para refinanciamento da dívida mobiliária										
Para refinanciamento da dívida contratual										
<b>SUBTOTAL CDI REFINANCIAMENTO (V) = (III + IV)</b>		32.423.300,00	32.423.300,00	7.009.366,25	21,62	28.352.388,15	87,45	4.070.711,85		
<b>DÉFICIT (VI)</b>		-	-	-	-	0,00	-	-		
<b>TOTAL (VII) = (V+VI)</b>		32.423.300,00	32.423.300,00	7.009.366,25	21,62	28.352.388,15	87,45	4.070.711,85		
<b>SALDOS DE EXERCÍCIOS ANTERIORES (utilizados para créditos adicío Superávit financeiro Reabertura de créditos adicionais)</b>			0,00	-	-	0,00	-	-		
				-	-	0,00	-	-		
				-	-	0,00	-	-		


DESPESAS ORÇAMENTÁRIAS	DOTAÇÃO INICIAL (d)	DOTAÇÃO ATUALIZADA (e)	DESPESAS EMPENHADAS (f)		SALDO (g)=(e-f)	DESPESAS LIQUIDADAS (h)		SALDO (i)=(e-h)	DESPESAS PAGAS ATÉ O BIMESTRE (j)	INSCRITAS EM RESTOS A PAGAR NÃO PROCESSADOS (k)
			NO BIMESTRE	ATÉ O BIMESTRE		NO BIMESTRE	ATÉ O BIMESTRE			
DESPESAS (exceto intr orçamentárias)(VIII)	32.423.300,00	32.423.300,00	-570.372,05	27.767.385,72	4.655.914,28	5.536.130,53	25.640.075,50	6.783.224,50	24.383.425,70	2.127.310,22
DESPESAS CORRENTES	26.571.916,00	30.138.047,69	-858.193,28	25.807.107,75	4.330.939,94	5.289.422,74	24.085.894,76	6.032.152,93	22.861.942,77	1.721.212,99
Pessoal e encargos so	13.980.100,00	12.919.105,48	2.780.823,97	12.716.129,44	202.976,04	2.962.185,00	12.711.309,11	207.796,37	11.823.022,38	4.820,33
Outras despesas corre	13.491.816,00	17.218.942,21	-3.639.017,25	13.050.978,31	4.117.963,90	2.377.237,74	11.374.585,65	5.844.356,56	11.038.920,39	1.716.392,66
DESPESAS DE CAPITAL	5.751.384,00	2.185.232,31	287.821,23	1.960.277,97	224.974,34	246.707,79	1.554.180,74	631.071,57	1.521.482,93	406.097,23
Investimentos	5.616.184,00	1.940.879,98	281.469,13	1.715.862,07	224.967,91	197.355,69	1.309.764,84	631.065,14	1.277.067,03	406.097,23
Amortização de dívida	135.200,00	244.422,33	6.352,10	244.415,90	6,43	49.352,10	244.415,90	6,43	244.415,90	0,00
Reserva de contingênci	100.000,00	100.000,00	0,00	0,00	100.000,00	0,00	0,00	100.000,00	0,00	0,00
DESPESAS (intra-orçamentárias)(IX)	0,00	0,00	0,00	0,00	0,00	0,00	0,00	0,00	0,00	0,00
<b>SUBTOTAL DAS DESPESAS(X)=(VIII+IX)</b>	32.423.300,00	32.423.300,00	-570.372,05	27.767.385,72	4.655.914,28	5.536.130,53	25.640.075,50	6.783.224,50	24.383.425,70	2.127.310,22



FONTE: SISTEMA: Aspec Informática - UNIDADE RESPONSÁVEL: Prefeitura Municipal de Iraporanga - DATA DA EMISSÃO: 31/12/2016 - HORA DA EMISSÃO: 16:07:49

Notas: (\*) - No modelo da STN inexistiu coluna para reduções de dotação. Por este motivo, as reduções foram deduzidas na própria coluna de 'Créditos adicionais', motivo pelo qual esta coluna poderá conter valores negativos, não sendo portanto nenhum erro ser exibido valores negativos na coluna 'Créditos adicionais'.

  
ANTONIO ALVES MELO  
PREFEITO MUNICIPAL

  
F. DAS C. S. DE AGUIAR DIGITALIZAÇÕES E C  
ASSESSORIA CONTÁBIL

ANTONIO AMARO PEREIRA OLIVEIRA  
SECRETÁRIO DE FINANÇAS

ANTONIO GUSTAVO SOUSA  
Coordenador de Controle



FUNÇÃO / SUBFUNÇÃO	DOTAÇÃO INICIAL	DOTAÇÃO ATUALIZADA	DESPESAS EMPENHADAS		SALDO (c) = (a-b)	DESPESAS LIQUIDADAS		SALDO (e) = (a-d)	INSCRITAS EM RESTOS A PAGAR NÃO PROCESSADOS (f)
			NO BIMESTRE	ATÉ O BIMESTRE (b)		% (b/total)	NO BIMESTRE		
<b>DESPESAS (EXCETO INTRA-ORÇAMENTARIAS) (I)</b>	<b>32.423.300,00</b>	<b>32.423.300,00</b>	<b>-570.372,05</b>	<b>27.767.385,72</b>	<b>4.655.914,28</b>	<b>5.536.130,53</b>	<b>25.640.075,50</b>	<b>6.783.224,50</b>	<b>2.127.310,22</b>
LEGISLATIVA	1.100.000,00	1.100.000,00	980.639,12	980.639,12	119.360,88	980.639,12	980.639,12	119.360,88	0,00
Ação Legislativa	1.100.000,00	1.100.000,00	980.639,12	980.639,12	119.360,88	980.639,12	980.639,12	119.360,88	0,00
ADMINISTRAÇÃO	2.933.600,00	2.888.778,62	83.180,99	2.806.801,67	81.976,95	385.295,25	2.447.250,87	441.627,75	359.550,80
Planejamento e Orçamento	275.500,00	217.512,92	24.297,28	208.353,01	4.159,91	35.470,00	188.683,01	23.829,91	19.670,00
Administração Geral	2.338.100,00	2.500.220,68	38.132,42	2.427.860,54	72.380,14	321.324,91	2.067.979,74	432.240,94	339.880,80
Administração Financeira	307.000,00	173.038,01	21.151,29	168.888,12	4.949,89	27.500,34	168.088,12	4.949,89	0,00
Comunicação Social	33.000,00	3.007,01	-500,00	2.500,00	507,01	1.000,00	2.500,00	507,01	0,00
SEGURANÇA PÚBLICA	33.000,00	15.507,00	0,00	0,00	15.507,00	0,00	15.507,00	15.507,00	0,00
Administração Geral	33.000,00	15.507,00	0,00	0,00	15.507,00	0,00	15.507,00	15.507,00	0,00
ASSISTÊNCIA SOCIAL	1.463.700,00	1.882.849,81	-616.898,00	1.189.853,72	693.196,09	172.438,60	1.105.195,29	777.654,52	84.458,43
Administração Geral	799.200,00	1.004.345,19	-215.661,92	730.221,35	274.123,84	115.514,62	682.168,48	312.176,71	38.032,87
Assistência ao Idoso	71.000,00	414.773,70	-191.710,41	214.830,14	199.463,56	22.099,72	213.489,99	200.783,71	1.370,15
Assistência à Criança e ao A	136.600,00	77.719,01	-3.888,69	66.858,31	10.420,70	10.249,16	66.478,31	10.800,70	380,00
Assistência Comunitária	272.800,00	355.625,30	-176.433,48	175.463,92	180.161,38	24.593,30	130.758,31	224.666,79	44.705,41
Alimentação e Nutrição	136.000,00	29.018,61	-29.003,50	0,00	29.018,61	0,00	29.018,61	29.018,61	0,00
Direitos Individuais, Coletivos	78.000,00	2.308,00	0,00	2.300,00	8,00	0,00	2.300,00	8,00	0,00
SAÚDE	6.542.700,00	7.957.654,98	-946.385,03	6.504.371,20	1.453.283,78	1.037.842,52	5.755.586,31	2.202.068,67	748.784,89
Administração Geral	1.499.300,00	1.688.345,71	-220.873,78	1.458.241,53	230.104,18	240.302,15	1.309.662,93	318.882,78	88.578,60
Atenção Básica	2.311.200,00	2.364.497,15	-23.159,03	2.124.838,06	239.654,09	373.330,85	1.940.776,98	423.115,17	184.061,08
Assistência Hospitalar e Amb	2.287.700,00	3.689.244,43	-726.150,00	2.711.107,44	978.136,99	395.405,52	2.234.962,23	1.454.282,20	476.145,21
Suprte Profilático e Terapê	64.000,00	3.887,00	0,00	3.800,00	87,00	0,00	3.800,00	87,00	0,00
Vigilância Sanitária	39.100,00	5.008,00	-4.826,22	0,00	5.008,00	0,00	5.008,00	5.008,00	0,00
Vigilância Epidemiológica	259.400,00	206.668,69	28.824,00	206.384,17	284,52	28.824,00	206.384,17	284,52	0,00
Orientos Individuais, Coletivos	22.000,00	9,00	0,00	0,00	9,00	0,00	0,00	9,00	0,00
TRABALHO	83.100,00	167.501,01	-79.178,00	88.312,00	79.189,01	9.900,00	88.312,00	79.189,01	0,00
Empregabilidade	19.000,00	6,00	0,00	0,00	6,00	0,00	0,00	6,00	0,00
Fomento ao Trabalho	44.100,00	167.495,01	-79.178,00	88.312,00	79.183,01	9.900,00	88.312,00	79.183,01	0,00



FUNÇÃO / SUBFUNÇÃO	DOTAÇÃO INICIAL	DOTAÇÃO ATUALIZADA (a)	DESPESAS EMPENHADAS		SALDO (c) = (a-b)	DESPESAS LIQUIDADAS		SALDO (e) = (a-d)	INSCRITAS EM RESTOS A PAGAR NÃO PROCESSADOS (f)
			NO BIMESTRE	ATÉ O BIMESTRE (b)		NO BIMESTRE	ATÉ O BIMESTRE (d)		
			(b)	(c)	(d)	(e)	(f)		
Recursos Hídricos	145.000,00	1.002,00	0,00	0,00	1.002,00	0,00	0,00	1.002,00	0,00
Extensão Rural	65.700,00	38.754,00	-24.395,00	5.355,00	33.399,00	0,00	0,00	38.754,00	5.355,00
Defesa Agropecuária	24.000,00	13.003,00	0,00	0,00	13.003,00	0,00	0,00	13.003,00	0,00
COMÉRCIO E SERVIÇOS	155.000,00	17.601,01	3.900,00	16.585,00	1.016,01	3.500,00	16.185,00	1.416,01	400,00
Abastecimento	42.000,00	16.590,01	3.900,00	16.585,00	5,01	3.500,00	16.185,00	405,01	400,00
Promoção Comercial	65.000,00	1.001,00	0,00	0,00	1.001,00	0,00	0,00	1.001,00	0,00
TURISMO	48.000,00	10,00	0,00	0,00	10,00	0,00	0,00	10,00	0,00
ENERGIA	68.000,00	291.351,73	-26.831,28	290.346,45	1.005,28	41.880,63	290.346,45	1.005,28	0,00
Serviços Urbanos	25.000,00	290.350,73	-26.831,28	290.346,45	4,28	41.880,63	290.346,45	4,28	0,00
Energia Elétrica	43.000,00	1.001,00	0,00	0,00	1.001,00	0,00	0,00	1.001,00	0,00
TRANSPORTE	90.000,00	4.658,05	0,00	0,00	4.658,05	0,00	0,00	4.658,05	0,00
Transporte Rodoviário	90.000,00	4.658,05	0,00	0,00	4.658,05	0,00	0,00	4.658,05	0,00
DESPORTO E LAZER	280.300,00	298.416,36	27.956,12	275.761,83	22.654,53	38.146,12	274.381,83	24.034,53	1.380,00
Administração Geral	235.300,00	297.721,36	27.956,12	275.761,83	21.999,53	38.146,12	274.381,83	23.339,53	1.380,00
DESPORTO COMUNITÁRIO	45.000,00	695,00	0,00	0,00	695,00	0,00	0,00	695,00	0,00
RESERVA DE CONTINGÊNCIA	100.000,00	100.000,00	0,00	0,00	100.000,00	0,00	0,00	100.000,00	0,00
Reserva de Contingência	100.000,00	100.000,00	0,00	0,00	100.000,00	0,00	0,00	100.000,00	0,00
DESPESAS (INTRA-ORÇAMENTARIAS) (II)	0,00	0,00	0,00	0,00	0,00	0,00	0,00	0,00	0,00
<b>TOTAL (III) = (I + II)</b>	<b>32.423.300,00</b>	<b>32.423.300,00</b>	<b>-570.372,05</b>	<b>27.767.385,72</b>	<b>4.655.914,28</b>	<b>5.536.130,53</b>	<b>25.640.075,50</b>	<b>6.783.224,50</b>	<b>2.127.310,22</b>


FORTE: SISTEMA: ASPEC INFORMÁTICA - UNIDADE RESPONSÁVEL: Prefeitura Municipal de Iraporanga - DATA DA EMISSÃO: 31/12/2016 - HORA DA EMISSÃO: 16:09:10

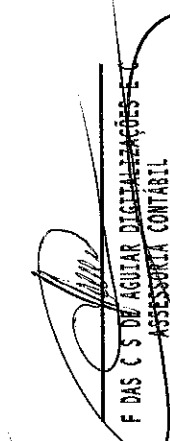
RELATÓRIO RESUMIDO DA EXECUÇÃO ORÇAMENTÁRIA  
 DEMONSTRATIVO DA EXECUÇÃO DAS DESPESAS POR FUNÇÃO/SUBFUNÇÃO  
 ORÇAMENTO FISCAL E DA SEGURIDADE SOCIAL  
 6º bimestre de 2016 (Novembro a Dezembro)

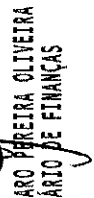
R\$ 1,00

RREO - Anexo 2 (LRF, Art. 52, inciso II, alínea 'c')

FUNÇÃO / SUBFUNÇÃO	DOTAÇÃO INICIAL	DOTAÇÃO ATUALIZADA (a)	DESPESAS EMPENHADAS		SALDO (c) = (a-b)	DESPESAS LIQUIDADAS		SALDO (e) = (a-d)	INSCRITAS EM RESTOS A PAGAR NÃO PROCESSADOS (f)
			NO BIMESTRE	ATÉ O BIMESTRE (b)		NO BIMESTRE	ATÉ O BIMESTRE (d)		

  
 ANTONIO ALVES MELO  
 PREFEITO MUNICIPAL

  
 F. DAS C. S. DE AGUIAR DIGITALIZAÇÕES E CONTABILIDADE  
 ASSESSORIA CONTÁBIL

  
 ANTONIO AMARO PEREIRA OLIVEIRA  
 SECRETÁRIO DE FINANÇAS


  
 ANTONIO GUSTAVO GOMES DE SOUSA  
 Coordenador de Controle


ESPECIFICAÇÃO	EVOLUÇÃO DA RECEITA REALIZADA NOS ÚLTIMOS 12 MESES						
	Jan/2016	Fev/2016	Mar/2016	Abr/2016	Mai/2016	Jun/2016	Jul/2016
<b>RECEITAS CORRENTES (I)</b>	2.532.239,92	2.213.357,09	2.346.139,84	2.058.681,05	2.570.870,12	2.421.759,15	2.245.724,12
Recarga tributária	26.511,63	15.808,88	35.434,46	35.960,84	15.178,83	31.045,69	29.798,73
IPTU	0,00	0,00	0,00	0,00	0,00	0,00	7.082,40
ISS	15.785,82	8.096,20	27.339,53	28.415,21	10.844,50	23.885,16	8.594,35
ITBI	0,00	0,00	0,00	0,00	0,00	0,00	900,00
IRRF	8.007,11	6.033,26	7.952,93	7.454,43	3.982,81	7.002,53	13.130,23
Outras receitas tributárias	2.718,70	1.659,42	142,00	91,20	351,52	158,00	91,75
Receita de contribuições	19.352,45	19.839,61	38.052,94	19.665,74	20.218,93	47.514,82	32.099,79
Receita patrimonial	5.982,53	11.779,93	12.873,85	9.136,56	14.636,87	8.084,94	7.660,31
Receita de serviços	208,00	1.330,00	331,40	175,00	400,00	275,00	375,00
Transferências correntes	2.472.305,76	2.161.816,47	2.114.126,45	1.993.502,91	2.519.177,82	2.334.576,85	2.175.790,29
Cota-parte do FPM	851.692,90	1.066.196,37	740.045,58	769.890,03	1.023.767,91	845.798,15	937.877,83
Cota-parte do ICMS	355.983,88	239.680,45	415.119,83	389.306,24	388.723,37	383.532,57	384.922,93
Cota-parte do IPVA	38.453,54	41.550,83	23.503,51	14.070,00	14.597,29	10.029,67	3.338,65
Cota-parte do ITR	53,54	84,85	63,03	0,00	43,32	149,96	34,28
Transferências da LC 87/96	1.265,71	1.265,71	1.265,71	1.265,71	1.265,71	1.265,71	1.265,71
Transferências da LC 61/89	1.515,63	1.170,52	1.142,80	1.172,61	1.333,59	1.792,56	1.076,59
Transferências do Fundeb	889.419,44	603.779,20	643.000,91	579.585,82	728.118,93	543.949,79	528.606,47
Outras transferências correntes	333.921,12	208.048,52	289.983,08	258.432,49	361.329,70	549.038,64	318.667,83
Outras receitas correntes	7.879,55	3.762,20	145.118,74	220,00	1.257,67	262,75	0,00
DEDUÇÕES (II)	249.792,96	269.997,68	236.228,43	231.140,85	285.945,77	248.317,88	200.770,29
Ded. de receita para formação do Fundeb	249.792,96	269.997,68	236.228,43	231.140,85	285.945,77	248.317,88	200.770,29
<b>RECEITA CORRENTE LÍQUIDA (III)=(I-II)</b>	2.282.446,96	1.943.359,41	2.109.911,41	1.827.540,20	2.284.924,35	2.173.441,57	2.044.953,83

ESPECIFICAÇÃO	EVOLUÇÃO DA RECEITA REALIZADA NOS ÚLTIMOS 12 MESES						TOTAL (ÚLTIMOS 12 MESES)	PREVISÃO ATUALIZADA EXERCÍCIO
	Ago/2016	Set/2016	Out/2016	Nov/2016	Dez/2016			
<b>RECEITAS CORRENTES (I)</b>	2.134.033,10	2.057.453,48	2.172.165,88	2.985.866,59	4.552.952,14	30.291.242,48	32.021.101,54	
Receita tributária	58.075,05	136.975,71	29.312,75	14.745,76	192.906,86	621.754,69	349.732,00	
IPTU	5.552,48	690,35	449,89	867,88	1.295,46	15.938,46	20.000,00	
ISS	32.546,49	47.740,28	19.026,71	6.789,54	78.546,86	307.610,65	193.000,00	
ITBI	1.425,04	24,00	0,00	1.840,00	634,22	5.044,26	13.084,00	
IRRF	18.415,04	88.220,08	9.656,95	4.932,24	112.280,32	287.087,93	105.000,00	
Outras receitas tributárias	136,00	80,00	179,20	315,60	150,00	6.073,39	18.148,00	
Receita de contribuições	21.887,44	1.321,26	17.395,06	20.506,05	26.195,72	284.055,81	118.000,00	
Receita patrimonial	6.770,37	5.132,40	4.265,09	3.849,44	6.032,24	96.225,63	58.980,00	
Receita de serviços	400,00	125,00	150,00	50,00	625,00	3.684,40	175.460,00	
Transferências correntes	2.045.941,29	1.905.444,70	2.115.618,55	2.926.246,57	4.195.288,16	28.959.835,82	30.941.638,00	
Cota-parte do FPM	760.469,83	525.995,87	750.889,56	1.369.622,53	1.480.795,17	11.122.841,73	11.662.000,00	
Cota-parte do ICMS	404.518,61	499.494,32	406.881,53	426.945,79	419.701,36	4.694.631,18	3.300.000,00	
Cota-parte do IPVA	3.159,91	5.047,80	1.890,06	1.360,75	2.399,96	159.444,18	266.000,00	
Cota-parte do ITR	0,00	461,45	493,57	38,47	103,21	1.525,68	1.500,00	
Transferências da LC 87/96	1.265,71	1.265,71	1.265,71	1.265,71	1.265,71	15.188,52	11.430,00	
Transferências da LC 61/89	1.087,88	1.191,31	1.559,16	1.315,91	1.400,00	14.436,36	16.600,00	
Transferências do Fundeb	577.848,49	540.306,52	572.042,09	748.650,81	1.162.100,37	8.117.188,84	9.205.310,00	
Outras transferências correntes	297.590,56	331.681,72	381.296,87	377.046,60	1.127.522,38	4.834.539,51	6.478.798,00	
Outras receitas correntes	958,95	8.448,41	5.424,43	20.469,27	131.904,16	325.706,13	3.377.791,54	
<b>OUTRAS RECEITAS (II)</b>	234.100,38	206.691,24	231.895,36	360.670,21	416.155,27	3.171.706,02	3.067.092,00	
Deduções (II)	234.100,38	206.691,24	231.895,36	360.670,21	416.155,27	3.171.706,02	3.067.092,00	
Ded. de receita para formação do Fundeb	234.100,38	206.691,24	231.895,36	360.670,21	416.155,27	3.171.706,02	3.067.092,00	
<b>RECEITA CORRENTE LÍQUIDA (III)=(I-II)</b>	1.899.932,72	1.850.762,24	1.940.270,52	2.625.196,38	4.136.796,87	27.119.536,46	28.954.009,54	

FONTE: SISTEMA: Aspec Informática - UNIDADE RESPONSÁVEL: Prefeitura Municipal de Iraporanga - DATA DA EMISSÃO: 31/12/2016 - HORA DA EMISSÃO: 16:10:03

RELATÓRIO RESUMIDO DA EXECUÇÃO ORÇAMENTÁRIA  
DEMONSTRATIVO DA RECEITA CORRENTE LÍQUIDA  
ORÇAMENTO FISCAL E DA SEGURIDADE SOCIAL  
6º bimestre de 2016 (até dezembro)

  
ANTONIO ALVES MELO  
PREFEITO MUNICIPAL

  
E. DAS-C.S. DE AGUIAR DIGITALIZAÇÕES E C.  
ASSESSORIA CONTÁBIL

  
ANTONIO AMARO FERREIRA OLIVEIRA  
SECRETÁRIO DE FINANÇAS

  
ANTONIO GUSTAVO GOMES DE SOUSA  
Coordenador de Controle


RREO - ANEXO 5 (LRF, Art 53, inciso III)		R\$ 1,00	
DÍVIDA FISCAL LÍQUIDA	S A L D O S		
	EM 31/DEZ/2015 (a)	EM SET/16 a OUT/16 (b)	EM NOV/16 a DEZ/16 (c)
	DÍVIDA CONSOLIDADA (I)	15.630.898,10	15.673.898,10
DEDUÇÕES (II)	0,00	0,00	0,00
Disponibilidade de caixa bruta	699.331,36	594.746,16	1.293.644,16
Demais haveres financeiros	91.749,64	99.182,01	84.020,19
(-) Restos a pagar processados (exceto precatórios)	4.236.617,49	4.707.372,38	3.448.016,41
DÍVIDA CONSOLIDADA LÍQUIDA (III) = (I - II)	15.630.898,10	15.673.898,10	20.650.147,54
RECEITAS DE PRIVATIVações (IV)	0,00	0,00	0,00
PASSIVOS RECONHECIDOS (V)	0,00	0,00	0,00
DÍVIDA FISCAL LÍQUIDA (VI) = (III + IV - V)	15.630.898,10	15.673.898,10	20.650.147,54
RESULTADO NOMINAL	PERÍODO DE REFERÊNCIA		
	NO BIMESTRE (c-b)	ATÉ BIMESTRE (c-a)	
VALOR	4.976.249,44	5.019.249,44	
DISCRIMINAÇÃO DA META FISCAL	VALOR CORRENTE		
META DO RESULTADO NOMINAL FIXADA NO ANEXO DE METAS FISCAIS DA LDO PARA O EXERCÍCIO DE REFERÊNCIA			0,00




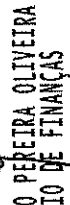
DÍVIDA FISCAL LÍQUIDA PREVIDENCIÁRIA	S A L D O S		
	EM	EM	EM
	31/DEZ/2015 (a)	SET/16 a OUT/16 (b)	NOV/16 a DEZ/16 (c)
DÍVIDA CONSOLIDADA PREVIDENCIÁRIA (VII)	0,00	0,00	0,00
Passivo atuarial	0,00	0,00	0,00
Demais dívidas	0,00	0,00	0,00
DEDUÇÕES (VIII)	0,00	0,00	0,00
Disponibilidade de caixa bruta	0,00	0,00	0,00
Investimentos	0,00	0,00	0,00
Demais haveres financeiros	0,00	0,00	0,00
(-) Restos a pagar processados	0,00	0,00	0,00
DÍVIDA CONSOLIDADA LÍQUIDA PREVIDENCIÁRIA (IX) = (VII - VIII)	0,00	0,00	0,00
PASSIVOS RECONHECIDOS (X)	0,00	0,00	0,00
DÍVIDA FISCAL LÍQUIDA PREVIDENCIÁRIA (XI) = (IX - X)	0,00	0,00	0,00

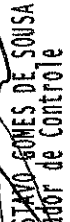
FONTE: SISTEMA: Aspec Informática - UNIDADE RESPONSÁVEL: Prefeitura Municipal de Ipaoranga - DATA DA EMISSÃO: 31/12/2016 - HORA DA EMISSÃO: 16:11:14

Nota - O valor do item 'II' somente será preenchido se for positivo.

  
 ANTONIO ALVES MELO  
 PREFEITO MUNICIPAL

  
 F DAS C S DE AGUIAR DIGITALIZAÇÕES E C  
 ASSESSORIA CONTÁBIL

  
 ANTONIO AMARO PEREIRA OLIVEIRA  
 SECRETÁRIO DE FINANÇAS

  
 ANTONIO GUSTAVO GOMES DE SOUSA  
 Coordenador de Controle

REO - ANEXO 6 (LRF, Art. 53, inciso III)

R\$ 1,00

RECEITAS PRIMÁRIAS	PREVISÃO ATUALIZADA	RECEITAS REALIZADAS	
		ATÉ O BIMESTRE	ATÉ O BIMESTRE ANO ANTERIOR
RECEITAS PRIMÁRIAS CORRENTES (I)	28.903.029,54	27.023.310,83	23.845.758,21
receita tributária	349.232,00	621.754,69	503.090,12
IPTU	20.000,00	15.938,46	22.597,47
ISS	193.000,00	307.610,65	208.861,54
ITBI	13.084,00	5.044,26	9.624,52
IRRF	105.000,00	287.087,93	257.746,16
Outras receitas tributárias	18.148,00	6.073,39	9.260,43
receita de contribuições	118.000,00	284.055,81	206.302,80
Outras receitas de contribuição	118.000,00	284.055,81	206.302,80
receita patrimonial líquida	8.000,00	0,00	2.885,67
receita patrimonial	58.980,00	96.225,63	54.481,59
(-) Aplicações Financeiras	50.980,00	96.225,63	51.595,92
Transferências correntes	27.874.546,00	25.788.429,80	22.628.972,41
Cota-parte do FPM	9.330.000,00	8.928.484,26	8.738.334,29
Cota-parte do ICMS	2.624.100,00	3.755.705,12	2.440.366,54
Cota-parte do IPVA	212.700,00	127.555,39	111.518,23
Convênios	1.040.000,00	0,00	0,00
Outras transferências correntes	14.667.746,00	12.976.685,03	11.838.753,35
Demais receitas correntes	553.251,54	329.370,53	504.507,21
Dívida ativa	357.791,54	825,80	2.306,99
Diversas receitas correntes	195.460,00	328.544,73	502.200,22
RECEITAS DE CAPITAL (II)	3.469.290,46	1.233.051,69	1.627.971,91
Operações de crédito (III)	0,00	0,00	0,00
Amortização de empréstimos (IV)	0,00	0,00	0,00
Alienação de bens (V)	10.000,00	0,00	0,00
Transferências de capital	3.454.290,46	1.233.051,69	1.627.971,91
Convênios	3.334.290,46	1.233.051,69	1.627.971,91
Outras transferências de capital	100.000,00	0,00	0,00
Outras receitas de capital	5.000,00	0,00	0,00
RECEITAS PRIMÁRIAS DE CAPITAL (VI)= (II - III - IV - V)	3.459.290,46	1.233.051,69	1.627.971,91
RECEITA PRIMÁRIA TOTAL (VII)= (I + IV)	32.362.320,00	28.256.362,52	25.473.730,12

DESPESAS PRIMÁRIAS	DOTAÇÃO ATUALIZADA	DESPESAS EMPENHADAS			DESPESAS LIQUIDADAS			INSCRITAS EM RESTOS A PAGAR NÃO PROCESSADAS	
		ATÉ O BIMESTRE EXERCÍCIO ATUAL	ATÉ O BIMESTRE EXERCÍCIO ANTERIOR	ATÉ O BIMESTRE EXERCÍCIO ATUAL	ATÉ O BIMESTRE EXERCÍCIO ANTERIOR	EM EXERCÍCIO ATUAL	EM EXERCÍCIO ANTERIOR	EM EXERCÍCIO ANTERIOR	
DESPESAS CORRENTES (VIII)	30.138.047,69	25.807.107,75	25.678.844,48	24.085.894,76	21.309.859,01	1.771.212,99	1.771.212,99	4.388.985,47	
Pessoal e encargos sociais	12.919.105,48	12.716.129,44	10.839.152,93	12.711.309,11	10.839.152,93	0,00	4.820,33	0,00	
Juros e encargos da dívida (IX)	0,00	0,00	0,00	0,00	0,00	0,00	0,00	0,00	
Outras despesas correntes	17.218.942,21	13.090.978,31	14.839.691,55	11.374.585,65	10.470.706,08	1.716.392,66	1.716.392,66	4.388.985,47	
DESPESAS PRIMÁRIAS CORRENTES (X) = (VIII - IX)	30.138.047,69	25.807.107,75	25.678.844,48	24.085.894,76	21.309.859,01	1.771.212,99	1.771.212,99	4.388.985,47	
DESPESAS DE CAPITAL (XI)	2.185.232,51	1.960.277,97	1.946.997,71	1.534.180,74	1.529.831,03	406.097,23	406.097,23	417.166,68	
Investimentos	1.940.829,98	1.715.862,07	1.786.401,46	1.309.764,84	1.369.234,78	0,00	406.097,23	417.166,68	
Inversões financeiras	0,00	0,00	0,00	0,00	0,00	0,00	0,00	0,00	
Concessão de empréstimos (XII)	0,00	0,00	0,00	0,00	0,00	0,00	0,00	0,00	
Aquisição de título de capital já integralizado (XIII)	0,00	0,00	0,00	0,00	0,00	0,00	0,00	0,00	
Amortização de dívida (XIV)	244.422,53	244.415,90	160.596,25	244.415,90	160.596,25	0,00	0,00	0,00	
DESPESAS PRIMÁRIAS DE CAPITAL (XV) = (XI - XII - XIII - XIV)	1.940.829,98	1.715.862,07	1.786.401,46	1.309.764,84	1.369.234,78	406.097,23	406.097,23	417.166,68	
Reserva de contingência (XVI)	100.000,00	0,00	0,00	0,00	0,00	0,00	0,00	0,00	
Reserva do RPPS (XVII)	0,00	0,00	0,00	0,00	0,00	0,00	0,00	0,00	
DESPESA PRIMÁRIA TOTAL (XVIII) = (X + XV + XVI + XVII)	32.178.877,67	27.522.969,82	27.465.245,94	25.395.659,60	22.679.093,79	2.127.310,22	2.127.310,22	4.786.152,15	
RESULTADO PRIMÁRIO (XIX) = (VII - XVIII)	183.442,33	733.392,70	-1.991.515,82	-	-	-	-	-	
SALDOS DE EXERCÍCIOS ANTERIORES	-	-	-	-	-	-	-	-	

DISCRIMINAÇÃO DA META FISCAL

VALOR CORRENTE


META DE RESULTADO PRIMÁRIO FIXADA NO ANEXO DE METAS FISCAIS DA LDO PARA O EXERCÍCIO DE REFERÊNCIA


0,00

FONTE: SISTEMA: Aspec Informática - UNIDADE RESPONSÁVEL: Prefeitura Municipal de Ipaoranga - DATA DA EMISSÃO: 31/12/2016 - HORA DA EMISSÃO: 16:12:23

RELATÓRIO RESUMIDO DA EXECUÇÃO ORÇAMENTÁRIA  
DEMONSTRATIVO DO RESULTADO PRIMÁRIO  
ORÇAMENTOS FISCAL E DA SEGURIDADE SOCIAL  
6º trimestre de 2016 (Novembro a dezembro)

  
ANTONIO ALVES MELO  
PREFEITO MUNICIPAL

  
F. DAS C.S. DE AZEVEDO DIGITALIZAÇÕES E C.  
ASSESSORIA CONTÁBIL

  
ANTONIO ANURO PEREIRA OLIVEIRA  
SECRETÁRIO DE FINANÇAS

  
ANTONIO GUSTAVO GOMES DE SOUSA  
COORDENADOR DE CONTROLE

RELATÓRIO RESUMIDO DA EXECUÇÃO ORÇAMENTÁRIA  
 DEMONSTRATIVO DOS RESTOS A PAGAR  
 POR PODER E ÓRGÃO  
 ORÇAMENTOS FISCAL E DA SEGURIDADE SOCIAL  
 6º Bimestre de 2016 (Novembro a Dezembro)  
 R\$ 1,00

REO - ANEXO 7 (LRF, ART. 53, INCISO V)

PODER / ÓRGÃO	RESTOS A PAGAR PROCESSADOS				
	INSCRITOS		PAGOS (c)	CANCELADOS (d)	A PAGAR (e)=(a+b-c-d)
	EM EXERCÍCIOS ANTERIORES (a)	EM 31 DE DEZ. EXERC. ANTERIOR (b)			
<b>RESTOS A PAGAR (EXCETO INTRA-ORÇAMENTÁRIO (1))</b>	<b>1.998.489,70</b>	<b>2.238.127,79</b>	<b>1.996.913,99</b>	<b>78.426,58</b>	<b>2.161.276,92</b>
Executivo	1.998.489,70	2.238.127,79	1.996.913,99	78.426,58	2.161.276,92
2011-Secretaria de Finanças	582.078,01	0,00	0,00	0,00	582.078,01
2012-Gabinete do Prefeito	2.437,50	0,00	0,00	0,00	2.437,50
2012-Sec.Planejamento e Administração Ge	64.151,00	0,00	0,00	0,00	64.151,00
2012-Secretaria de Finanças	11.228,47	0,00	0,00	0,00	11.228,47
2012-Secretaria de Obras e Serviços Públi	33.029,89	0,00	0,00	0,00	33.029,89
2012-Sec. de Agricultura e Recursos Hídri	26.601,00	0,00	0,00	0,00	26.601,00
2012-Serviço de Abastecimento de Água e	14.722,31	0,00	0,00	0,00	14.722,31
2012-Fundo Municipal de Educação - FME	42.385,88	0,00	0,00	0,00	42.385,88
2012-Fundo de Desenv. da Educação Básica	436.757,27	0,00	0,00	0,00	436.757,27
2012-Fundo Municipal de Saúde - FMS	96.710,96	0,00	0,00	0,00	96.710,96
2012-Secretaria de Assistência Social	15.522,26	0,00	0,00	0,00	15.522,26
2013-Gabinete do Prefeito	78,31	0,00	0,00	0,00	78,31
2013-Sec.Planejamento e Administração Ge	4.978,00	0,00	0,00	0,00	4.978,00
2013-Secretaria de Finanças	1.000,00	0,00	0,00	0,00	1.000,00
2013-Secretaria de Obras e Serviços Públi	5.973,65	0,00	5.773,65	0,00	200,00
2013-Sec. de Agricultura e Recursos Hídri	7.000,00	0,00	0,00	0,00	7.000,00
2013-Serviço de Abastecimento de Água e	14.429,75	0,00	0,00	0,00	14.429,75
2013-Secretaria de Educação	4.000,00	0,00	0,00	0,00	4.000,00
2013-Fundo Municipal de Educação - FME	0,00	0,00	0,00	0,00	0,00
2013-Fundo de Desenv. da Educação Básica	12.682,76	0,00	0,00	0,00	12.682,76
2013-Secretaria de Saúde	12.016,43	0,00	0,00	0,00	12.016,43
2013-Secretaria de Saúde	30.166,02	0,00	1.007,71	0,00	29.158,31
2013-Fundo Municipal de Saúde	112,77	0,00	27,00	0,00	85,77
2013-Secretaria de Assistência Social	7.362,50	0,00	0,00	0,00	7.362,50
2013-Fundo Mun. de Assistência Social -	3.000,00	0,00	3.000,00	0,00	0,00
2013-Fundo dos Direitos da Criança e do	3.500,00	0,00	1.600,00	0,00	1.900,00
2014-Gabinete do Prefeito					

RELATÓRIO RESUMIDO DA EXECUÇÃO ORÇAMENTÁRIA  
 DEMONSTRATIVO DOS RESTOS A PAGAR  
 POR PODER E ÓRGÃO  
 ORÇAMENTOS FISCAL E DA SEGURIDADE SOCIAL  
 6º Bimestre de 2016 (Novembro a Dezembro)  
 R\$ 1,00

REO - ANEXO 7 (LRF, Art 53, inciso V)

PODER / ÓRGÃO	RESTOS A PAGAR PROCESSADOS				
	INSCRITOS		PAGOS (c)	CANCELADOS (d)	A PAGAR (e)=(a+b-c-d)
	EM EXERCÍCIOS ANTERIORES (a)	EM 31 DE DEZ. EXERC. ANTERIOR (b)			
2014-Sec.de Planejamento e Administração	28.340,93	0,00	10.932,93	0,00	17.388,00
2014-Secretaria de Finanças	0,00	0,00	0,00	0,00	0,00
2014-Secretaria de Infra Estrutura	60.104,38	0,00	17.515,67	0,00	42.588,71
2014-Sec.Agríc,Pecuária, M.Amb e Rec Hid	25.232,17	0,00	1.867,00	0,00	23.365,17
2014-Serviço Autônomo de Água e Esgoto-S	66.842,60	0,00	0,00	0,00	66.842,60
2014-Secretaria de Cultura e Turismo	1.408,28	0,00	308,28	0,00	1.100,00
2014-Sec. de Governo e Articulação	180,00	0,00	0,00	0,00	180,00
2014-Fundo Municipal de Educação-FHE	36.297,45	0,00	715,63	0,00	35.581,82
2014-Fundo Municipal da Educação Básica-	38.850,09	0,00	5.360,00	0,00	33.490,09
2014-Fundo Municipal de Saúde	288.480,27	0,00	72.775,96	78.426,58	137.277,73
2014-Fundo Municipal de Assistência Soci	20.828,79	0,00	867,60	0,00	19.961,19
2015-Gabinete do Prefeito	0,00	56.924,35	56.924,35	0,00	0,00
2015-Sec.de Planejamento e Administração	0,00	147.564,29	139.904,29	0,00	7.660,00
2015-Secretaria de Finanças	0,00	13.007,00	13.007,00	0,00	0,00
2015-Secretaria de Infra Estrutura	0,00	46.644,25	34.283,10	0,00	12.361,15
2015-Sec.Agríc,Pecuária, M.Amb e Rec Hid	0,00	284.513,48	284.104,48	0,00	409,00
2015-Secretaria de Cultura e Turismo	0,00	24.905,13	24.755,13	0,00	150,00
2015-Sec. de Governo e Articulação	0,00	16.351,30	14.651,30	0,00	1.700,00
2015-Fundo Municipal de Educação-FHE	0,00	433.858,90	376.124,98	0,00	57.733,92
2015-Fundo Municipal da Educação Básica-	0,00	707.469,78	440.422,46	0,00	267.047,32
2015-Fundo Municipal de Saúde	0,00	438.391,90	424.918,89	0,00	13.473,01
2015-Fundo Municipal de Assistência Soci	0,00	62.832,41	60.381,58	0,00	2.450,83
2015-Fundo dos Direitos da Criança e Adole	0,00	4.215,00	4.215,00	0,00	0,00
2015-Fundo de Habitação de Interesse Soc	0,00	0,00	0,00	0,00	0,00
2015-Secretaria da Juventude	0,00	1.450,00	1.450,00	0,00	0,00
Legislativo	0,00	0,00	0,00	0,00	0,00
Judiciário	0,00	0,00	0,00	0,00	0,00

RELATÓRIO RESUMIDO DA EXECUÇÃO ORÇAMENTÁRIA  
 DEMONSTRATIVO DOS RESTOS A PAGAR  
 POR PODER E ÓRGÃO  
 ORÇAMENTOS FISCAL E DA SEGURIDADE SOCIAL  
 6º Bimestre de 2016 (Novembro a Dezembro)  
 R\$ 1,00

RREO - ANEXO 7 (LRF, Art. 53, inciso V)

PODER / ÓRGÃO	RESTOS A PAGAR PROCESSADOS				
	INSCRITOS		PAGOS (c)	CANCELADOS (d)	A PAGAR (e)=(a+b-c-d)
	EM EXERCÍCIOS ANTERIORES (a)	EM 31 DE DEZ. EXERC. ANTERIOR (b)			
Ministério Público	0,00	0,00	0,00	0,00	0,00
RESTOS A PAGAR (INTRA-ORÇAMENTÁRIO (II))	0,00	0,00	0,00	0,00	0,00
<b>TOTAL (II)=(I)+(II)</b>	<b>1.998.489,70</b>	<b>2.238.127,79</b>	<b>1.996.913,99</b>	<b>78.426,58</b>	<b>2.161.276,92</b>







RELATÓRIO RESUMIDO DA EXECUÇÃO ORÇAMENTÁRIA  
 DEMONSTRATIVO DOS RESTOS A PAGAR  
 POR PODER E ÓRGÃO  
 ORÇAMENTOS FISCAL E DA SEGURIDADE SOCIAL  
 6º Bimestre de 2016 (Novembro a Dezembro)  
 R\$ 1,00

REO - ANEXO 7 (LRF, Art. 53, Inciso V)


PODER / ÓRGÃO	RESTOS A PAGAR NÃO PROCESSADOS					
	INSCRITOS		LIQUIDADOS (c)	PAGOS (d)	CANCELADOS (e)	A PAGAR (f)=(a+b-d-e)
	EM EXERCÍCIOS ANTERIORES (a)	EM 31 DE DEZ. EXERC. ANTERIOR (b)				
Município Público	0,00	0,00	0,00	0,00	0,00	0,00
RESTOS A PAGAR (INTRA-ORÇAMENTÁRIO (II))	0,00	0,00	0,00	0,00	0,00	0,00
<b>TOTAL (III)=(I)+(II)</b>	<b>649.202,69</b>	<b>4.786.152,15</b>	<b>666.591,14</b>	<b>636.501,45</b>	<b>4.071.021,13</b>	<b>727.832,26</b>


TOTAL DOS SALDOS A PAGAR (III e)+(III f) = 2.889.109,18


FONTE: SISTEMA: ASPEC Informática - UNIDADE RESPONSÁVEL: Prefeitura Municipal de Iraporanga - DATA DA EMISSÃO: 31/12/2016 - HORA DA EMISSÃO: 16:13:48

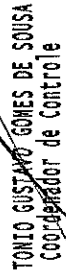
NOTAS: - Os movimentos de 'liquidação de restos a pagar', 'anulação de liquidação de restos a pagar', 'anulação de pagamento' e 'reinscrição' não possuem colunas específicas neste modelo do STN, tendo sido alocados na coluna mais semelhante.

- Mesmo que o balanço de 2016 esteja encerrado, neste relatório não constam os restos a pagar inscritos em 2016

  
 ANTONIO ALVES MELO  
 PREFEITO MUNICIPAL

  
 DAS C.S. DE PAGAM. DIGITALIZAÇÕES E C  
 ASSESSORIA CONTÁBIL

  
 ANTONIO AMARO PEREIRA OLIVEIRA  
 SECRETÁRIO DE FINANÇAS

  
 ANTONIO GUSTAVO GOMES DE SOUSA  
 COORDENADOR DE CONTROLE

RREO - ANEXO 8 (LDB, Art.72)

R\$ 1,00

RECEITAS DO ENSINO

RECEITA RESULTANTE DE IMPOSTOS (capit do art. 212 da Constituição)	PREVISÃO INICIAL	PREVISÃO ATUALIZADA (a)	RECEITAS REALIZADAS	
			ATÉ O BIMESTRE (b)	% (c) = (b/a)x100
<b>1 - RECEITAS DE IMPOSTOS</b>	685.875,54	685.875,54	616.307,10	89,89
1.1 - Receita resultante do imposto sobre a Propriedade Predial e Territorial Urbana - IPTU	374.791,54	374.791,54	16.764,26	4,47
1.1.1 - IPTU	20.000,00	20.000,00	13.938,46	79,69
1.1.2 - Multa, juros de mora e outros encargos do IPTU	0,00	0,00	0,00	0,00
1.1.3 - Dívida ativa do IPTU	354.791,54	354.791,54	825,80	0,23
1.1.4 - Multa, juros de mora, atualização monetária e outros encargos da dívida ativa do IPTU	0,00	0,00	0,00	0,00
1.1.5 - Deduções da receita do IPTU	0,00	0,00	0,00	0,00
1.2 - Receita resultante do imposto sobre transmissão 'inter vivos' - ITBI	13.084,00	13.084,00	5.044,26	38,55
1.2.1 - ITBI	13.084,00	13.084,00	5.044,26	38,55
1.2.2 - Multa, juros de mora e outros encargos do ITBI	0,00	0,00	0,00	0,00
1.2.3 - Dívida ativa do ITBI	0,00	0,00	0,00	0,00
1.2.4 - Multa, juros de mora, atualização monetária e outros encargos da dívida ativa do ITBI	0,00	0,00	0,00	0,00
1.2.5 - Deduções da receita do ITBI	0,00	0,00	0,00	0,00
1.3 - Receita resultante do imposto sobre serviços de qualquer natureza - ISS	193.000,00	193.000,00	307.610,65	159,38
1.3.1 - ISS	193.000,00	193.000,00	307.610,65	159,38
1.3.2 - Multa, juros de mora e outros encargos do ISS	0,00	0,00	0,00	0,00
1.3.3 - Dívida ativa do ISS	0,00	0,00	0,00	0,00
1.3.4 - Multa, juros de mora, atualização monetária e outros encargos da dívida ativa do ISS	0,00	0,00	0,00	0,00
1.3.5 - Deduções da receita do ISS	0,00	0,00	0,00	0,00
1.4 - Receita resultante do imposto de renda retido na fonte - IRRF	105.000,00	105.000,00	287.087,93	273,42
1.4.1 - IRRF	105.000,00	105.000,00	287.087,93	273,42
1.4.2 - Multa, juros de mora e outros encargos do IRRF	0,00	0,00	0,00	0,00
1.4.3 - Dívida ativa do IRRF	0,00	0,00	0,00	0,00
1.4.4 - Multa, juros de mora, atualização monetária e outros encargos da dívida ativa do IRRF	0,00	0,00	0,00	0,00
1.4.5 - Deduções da receita do IRRF	0,00	0,00	0,00	0,00

	PREVISÃO INICIAL	PREVISÃO ATUALIZADA (a)	RECEITAS REALIZADAS	
			ATÉ O BIMESTRE (b)	(c) = (b/a)x100
1.5 - Receita resultante do imposto territorial rural - ITR	0,00	0,00	0,00	0,00
1.5.1 - ITR	0,00	0,00	0,00	0,00
1.5.2 - Multa, juros de mora e outros encargos do ITR	0,00	0,00	0,00	0,00
1.5.3 - Dívida ativa do ITR	0,00	0,00	0,00	0,00
1.5.4 - Multa, juros de mora, atualização monetária e outros encargos da dívida ativa do ITR	0,00	0,00	0,00	0,00
1.5.5 - Deduções da receita do ITR	0,00	0,00	0,00	0,00
2 - RECEITA DE TRANSFERÊNCIAS CONSTITUCIONAIS E LEGAIS	15.257.530,00	15.257.530,00	16.008.087,47	104,92
2.1 - Cota parte do FPM	11.662.000,00	11.662.000,00	11.122.841,73	95,38
2.1.1 - Parcela referente à CF, art. 159, I, alínea b	11.662.000,00	11.662.000,00	11.122.841,73	95,38
2.1.2 - Parcela referente à CF, art. 159, I, alínea d	0,00	0,00	0,00	0,00
2.1.3 - Parcela referente à CF, art. 159, I, alínea e	0,00	0,00	0,00	0,00
2.2 - Cota parte do ICMS	3.300.000,00	3.300.000,00	4.694.631,18	142,26
2.3 - ICMS - desoneração - L.C. 87/1996	11.430,00	11.430,00	15.188,52	132,88
2.4 - Cota parte IPI - Exportação	16.600,00	16.600,00	14.456,36	87,09
2.5 - Cota parte ITR	1.500,00	1.500,00	1.525,68	101,71
2.6 - Cota parte IPVA	266.000,00	266.000,00	159.444,00	59,94
2.7 - Cota parte IOF-ouro	0,00	0,00	0,00	0,00
3 - TOTAL DA RECEITA DE IMPOSTOS (1 + 2)	15.943.405,54	15.943.405,54	16.624.594,57	104,27
4 - RECEITAS ADICIONAIS PARA FINANCIAMENTO DO ENSINO				
4 - RECEITAS DE APLICAÇÃO FINANCEIRA DE OUTROS RECURSOS DE IMPOSTOS VINCULADOS AO ENSINO				
5 - RECEITAS DE TRANSFERÊNCIAS DO FNDE				
5.1 - Transferências do salário-educação	2.709.984,00	2.709.984,00	0,00	0,00
5.2 - Transferências diretas - PDDE	416.000,00	416.000,00	945.326,26	34,88
5.3 - Transferências diretas - PNAE	1.000,00	1.000,00	337.794,96	81,20
5.4 - Transferências diretas - PNAE	390.984,00	390.984,00	0,00	0,00
5.5 - Outras transferências do FNDE	202.000,00	202.000,00	323.730,00	82,80
5.6 - Aplicação financeira dos recursos do FNDE	1.700.000,00	1.700.000,00	227.804,73	112,77
6 - RECEITAS DE TRANSFERÊNCIAS DE CONVÊNIO				
6.1 - Transferências de convênios	1.056.300,00	1.056.300,00	48.561,81	2,86
6.2 - Aplicação financeira dos recursos de convênios	1.056.300,00	1.056.300,00	7.434,76	0,00
7 - RECEITA DE OPERAÇÕES DE CRÉDITO				
7.1 - Operações de crédito	0,00	0,00	753.628,68	71,35
7.2 - Operações de crédito	0,00	0,00	748.301,69	70,84
7.3 - Operações de crédito	0,00	0,00	5.326,99	0,00
7.4 - Operações de crédito	0,00	0,00	0,00	0,00

8 - OUTRAS RECEITAS PARA FINANCIAMENTO DO ENSINO	0,00	0,00	433.282,66	0,00
9 - TOTAL DAS RECEITAS ADICIONAIS PARA FINANCIAMENTO DO ENSINO (4+5+6+7+8)	3.766.284,00	3.766.284,00	2.132.237,60	56,61

FUNDEB

RECEITAS DO FUNDEB	PREVISÃO INICIAL	PREVISÃO ATUALIZADA (a)	RECEITAS REALIZADAS	
			ATÉ O BIMESTRE (b)	% (c) = (b/a)x100
10 - RECEITAS DESTINADAS AO FUNDEB	3.067.092,00	3.067.092,00	3.171.706,02	103,41
10.1 - Cota-parte FPM destinado ao Fundeb (20% de 2.1.1.1)	2.332.000,00	2.332.000,00	2.194.657,47	94,11
10.2 - Cota-parte ICMS destinado ao Fundeb (20% de 2.2)	675.900,00	675.900,00	938.926,06	138,91
10.3 - Cota-parte ICMS-desonerado destinado ao Fundeb (20% de 2.3)	2.286,00	2.286,00	3.037,68	132,88
10.4 - Cota-parte IPI destinado ao Fundeb (20% de 2.4)	3.406,00	3.406,00	2.891,13	84,88
10.5 - Cota-parte ITR destinado ao Fundeb (20% de (1.5 + 2.5))	200,00	200,00	305,07	152,54
10.5 - Cota-parte IPVA destinado ao Fundeb (20% de 2.6)	53.300,00	53.300,00	31.888,61	59,83
11 - RECEITAS RECEBIDAS DO FUNDEB	9.274.310,00	9.274.310,00	8.141.403,37	88,26
11.1 - Transfêrencia de recursos do Fundeb	6.175.310,00	6.175.310,00	6.082.651,31	98,50
11.2 - Complementação da União ao Fundeb	3.030.000,00	3.030.000,00	2.034.557,53	67,15
11.3 - Receita de aplicação financeira dos recursos do Fundeb	19.000,00	19.000,00	24.214,53	0,00
12 - RESULTADO LÍQUIDO DAS TRANSFERÊNCIAS DO FUNDEB (11.1 - 10)	3.108.218,00	3.108.218,00	2.910.925,29	93,65

[SE RESULTADO LÍQUIDO DA TRANSFERÊNCIA (12)>0] = ACRESCIMO RESULTANTE DAS TRANSFERÊNCIAS DO FUNDEB  
 [SE RESULTADO LÍQUIDO DA TRANSFERÊNCIA (12)<0] = DECRESCIMO RESULTANTE DAS TRANSFERÊNCIAS DO FUNDEB

DESPESAS DO FUNDEB	DOTAÇÃO INICIAL	DOTAÇÃO ATUALIZADA (d)	DESPESAS EMPENHADAS		DESPESAS LIQUIDADAS		INSCRITAS EM RESTOS A PAGAR NÃO PROCESSADOS (f)
			ATÉ O BIMESTRE (e)	% (f)=(e/d)x100	ATÉ O BIMESTRE (e)	% (h)=(g/d)x100	
13-PAGAMENTO DOS PROFISSIONAIS DO MAGISTÉRIO	6.017.074,76	5.332.472,32	5.177.685,07	97,10	5.177.685,07	97,10	0,00
13.1 - Com educação infantil	1.526.114,85	855.426,42	819.243,79	95,77	819.243,79	95,77	0,00

RELATÓRIO RESUMIDO DA EXECUÇÃO ORÇAMENTÁRIA  
 DEMONSTR. DAS RECEITAS E DESPESAS  
 COM MANUTENÇÃO E DESENV. DO ENSINO - MDE  
 ORÇAMENTOS FISCAL E DA SEGURIDADE SOCIAL  
 6º bimestre de 2016 (Novembro a Dezembro)

13.2 - Com educação fundamental	4.490.939,91	4.477.045,90	4.338.441,28	97,35	4.338.441,28	97,35	0,00
14-OUTRAS DESPESAS	5.509.409,74	5.475.133,10	5.329.757,96	97,34	5.054.525,49	92,32	275.232,47
14.1 - Com educação infantil	39.385,15	22.076,38	21.142,60	95,77	21.142,60	95,77	0,00
14.2 - Com educação fundamental	5.470.024,09	5.453.056,72	5.308.615,36	97,55	5.033.382,89	92,30	275.232,47
15 - Total das despesas do Fundeb	11.326.484,00	10.807.625,42	10.507.443,03	97,22	10.232.210,56	94,68	275.232,47

DEDUÇÕES PARA FINS DO LIMITE DO FUNDEB PARA PAGAMENTO DOS PROFISSIONAIS DO MAGISTÉRIO

	VALOR
16- Restos a pagar inscritos no exercício sem disponibilidade financeira de recursos do Fundeb	0,00
16.1 - FUNDEB 60%	0,00
16.2 - FUNDEB 40%	394.030,61
17- Despesas custeadas com o 'superavit' financeiro do exercício ante	0,00
17.1 - FUNDEB 60%	0,00
17.2 - FUNDEB 40%	93.525,21

18- Total de deduções consideradas para fins do limite do Fundeb (16+17)

	0,00
--	------

19- Total das despesas do FUNDEB para fins de limites (15-18)

	10.507.443,03
--	---------------

- 19.1 - Mínimo de 60% do FUNDEB na remuneração do Magistério  
 $(13 - (16.1 + 17.1)) / ((11) \times 100)\%$   
 19.2 - Mínimo de 40% das despesas com MDE, que não remuneração do ma  
 $(14 - (16.2 + 17.2)) / ((11) \times 100)\%$   
 19.3 - Máximo de 5% não aplicado no exercício  $(100 - (19.1 + 19.2))\%$

CONTROLE DA UTILIZAÇÃO DE RECURSOS NO EXERCÍCIO SUBSEQUENTE

	VALOR
20- Recursos recebidos do fundeb em exercício anterior que não foram utilizados	0,00
21- Despesas custeadas com o saldo do item 20 até o bimestre atual	0,00

MANUTENÇÃO E DESENVOLVIMENTO DO ENSINO - DESPESAS CUSTEADAS COM A RECEITA RESULTANTE DE IMPOSTOS E RECURSOS DO FUNDEB

RECEITAS COM AÇÕES TÍPICAS DE MDE	PREVISÃO INICIAL	PREVISÃO ATUALIZADA (a)	RECEITAS REALIZADAS	
			ATÉ O BIMESTRE (b)	% (c) = (b/a)x100
22- Impostos e transferências destinadas à MDE (25% de 3)	3.985.851,39	3.985.851,39	4.156.148,64	104,27



39-Mínimo de 25% das receitas resultantes de impostos em MDE (38/3 x 100)%

36,95

OUTRAS INFORMAÇÕES PARA CONTROLE

OUTRAS DESPESAS CUSTEADAS COM RECEITAS ADICIONAIS PARA FINANCIAMENTO DO ENSINO	DOTAÇÃO INICIAL	DOTAÇÃO ATUALIZADA (d)	DESPESAS EMPENHADAS		DESPESAS LIQUIDADAS		INSCRITAS EM RESTOS A PAGAR NÃO PROCESSADOS (f)
			ATÉ O BIMESTRE (e)	% (f)=(e/d)x100	ATÉ O BIMESTRE (g)	% (h)=(g/d)x100	
40 - Despesas custeadas com a aplicação financeira de outros recursos impostos vinculados ao ensino	0,00	0,00	0,00	0,00	0,00	0,00	0,00
41 - Despesas custeadas com a contribuição social do salário-educação	0,00	0,00	0,00	0,00	0,00	0,00	0,00
42 - Despesas custeadas com operações de crédito	0,00	0,00	0,00	0,00	0,00	0,00	0,00
43 - Despesas custeadas com outras receitas para financiamento do en	0,00	0,00	0,00	0,00	0,00	0,00	0,00
44 - Total de outras despesas custeadas com receitas adicionais para financiamento do ensino (40+41+42+43)	0,00	0,00	0,00	0,00	0,00	0,00	0,00
45 - Total geral de despesas com MDE (29+44)	11.435.173,31	11.435.173,31	11.435.173,31	100,00	11.435.173,31	100,00	308.152,31

RESTOS A PAGAR INSCRITOS COM DISPONIBILIDADE FINANCEIRA  
DE RECURSOS DE IMPOSTOS VINCULADOS AO ENSINO

	A PAGAR ATÉ O BIMESTRE	CANCELADAS EM EN EXERCÍCIO(g)
47 - Restos a pagar de despesas com MDE	190.289,51	0,00
47.1 - Executadas com recursos de impostos ao ensino	33.630,89	0,00
47.2 - Executadas com recursos do FUNDEB	156.658,62	0,00

FLUXO FINANCEIRO DOS RECURSOS DO FUNDEB


	VALOR
48-SALDO FINANCEIRO DO FUNDEB EM 31 DE DEZEMBRO DO EXERCÍCIO ANTERIO	156.658,62
49-(+)- INGRESSO DE RECURSOS DO FUNDEB ATÉ O BIMESTRE	8.117.188,84
50-(-)- PAGAMENTOS EFETUADOS ATÉ O BIMESTRE	8.274.622,07
50.1-(-)- Drcamento do exercício	8.274.622,07

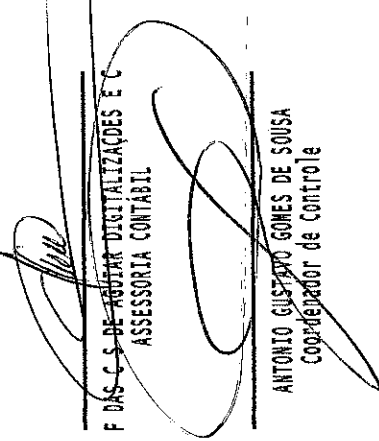


50.2-(-) Restos a pagar	0,00
51-(+) RECEITA DE APLICAÇÃO FINANCEIRA DOS RECURSOS DO FUNDEB ATÉ O	24.214,53
52-(=) SALDO FINANCEIRO DO FUNDEB NO EXERCÍCIO ATUAL	73.439,92

FONTE: SISTEMA: ASPEC Informática - Unidade Responsável: Prefeitura Municipal de Ipaoranga - DATA DA EMISSÃO: 31/12/2016 - HORA DA EMISSÃO: 16:15:53

Notas: - O item 35 exibirá, nos bimestres anteriores a dezembro, o 'valor' líquido e a 'pagar', sem disponibilidade financeira, para que já se tenha uma 'prévia' do valor que será deduzido em dezembro. Isto permite que se tenha conhecimento antecipado de deduções que só seriam exibidas em dezembro.

  
ANTONIO ALVES MELO  
PREFEITO MUNICIPAL

  
F. D. S. DE AGUIAR DIGITALIZAÇÕES E C  
ASSESSORIA CONTÁBIL

ANTONIO AMARO PEREIRA OLIVEIRA  
SECRETÁRIO DE FINANÇAS

ANTONIO GUSTAVO GOMES DE SOUSA  
Coordenador de Controle

RREO - ANEXO 12 (LC 141/2012, art.35)

R\$ 1,00

RECEITAS PARA APLICAÇÃO DA APLICAÇÃO EM AÇÕES E SERVIÇOS PÚBLICOS DE SAÚDE	PREVISÃO INICIAL	PREVISÃO ATUALIZADA (a)	RECEITAS REALIZADAS	
			ATÉ O BIMESTRE (b)	% (c) = (b/a) x 100
<b>RECEITAS DE IMPDSTOS LÍQUIDA (I)</b>	685.875,54	685.875,54	616.507,10	89,89
Imposto Predial e Territorial Urbano - IPTU	20.000,00	20.000,00	15.938,46	79,69
Imposto sobre Transmissão de Bens Intervivos - ITBI	13.084,00	13.084,00	5.044,26	38,55
Imposto sobre Serviços de Qualquer Natureza - ISS	183.000,00	183.000,00	307.610,65	159,38
Imposto de Renda Retido na Fonte - IRRF	105.000,00	105.000,00	287.087,93	273,42
Imposto Territorial Rural - ITR	0,00	0,00	0,00	0,00
Multas, juros de mora e outros encargos de impostos	0,00	0,00	0,00	0,00
Dívida ativa de impostos	354.791,54	354.791,54	825,80	0,23
Multas, Juros de mora, atualização monetária e outros encargos da dívida ativa de impostos	0,00	0,00	0,00	0,00
<b>RECEITAS DE TRANSFERÊNCIAS CONSTITUCIONAIS E LEGAIS (II)</b>	15.257.530,00	15.257.530,00	16.008.087,47	104,92
Cota Parte FPN	11.662.000,00	11.662.000,00	11.122.841,73	95,38
Cota Parte ITR	1.500,00	1.500,00	1.575,68	101,71
Cota Parte IPVA	266.000,00	266.000,00	159.444,00	59,94
Cota Parte ICMS	3.300.000,00	3.300.000,00	4.694.631,18	142,26
Cota Parte IPI - Exportação	16.600,00	16.600,00	14.456,36	87,09
Compensações Financeiras Provenientes de Impostos e Transferências constitucionais	11.430,00	11.430,00	15.188,52	132,88
Desoneração ICMS LC 87/97	11.430,00	11.430,00	15.188,52	132,88
Outras	0,00	0,00	0,00	0,00
<b>TOTAL DE RECEITAS PARA APLICAÇÃO EM AÇÕES E SERVIÇOS PÚBLICOS DE SAÚDE(III) = I+II</b>	15.943.405,54	15.943.405,54	16.624.594,57	104,27

RECEITAS ADICIONAIS PARA FINANCIAMENTO DA SAÚDE	PREVISÃO INICIAL	PREVISÃO ATUALIZADA (c)	RECEITAS REALIZADAS	
			ATÉ O BIMESTRE (d)	% (d/c) x 100
<b>TRANSFERÊNCIAS DE RECURSOS DO SISTEMA ÚNICO DE SAÚDE - SUS (II)</b>	3.110.455,46	3.110.455,46	2.526.571,77	81,23
Provenientes da União	2.710.455,46	2.710.455,46	2.526.571,77	93,22
Provenientes do Estado	300.000,00	300.000,00	0,00	0,00
Desoneração ICMS (LC 87/96)	100.000,00	100.000,00	0,00	0,00
Outras receitas do SUS	0,00	0,00	0,00	0,00
<b>TRANSFERÊNCIAS VOLUNTÁRIAS</b>	982.990,46	982.990,46	266.000,00	27,06



DESPESAS CUSTEADAS COM RECURSOS VINCULADOS A PARCELA DO PERCENTUAL MÍNIMO QUE NÃO FOI APLICADA EM AÇÕES E SERVIÇOS DE EXERCÍCIOS ANTERIORES	0,00	0,00	0,00	0,00	0,00	0,00	0,00	0,00
TOTAL DAS DESPESAS COM NÃO COMPUTADAS (V)	2.526.571,77	2.526.571,77	2.526.571,77	2.526.571,77	100,00	2.555.548,84	101,15	-28.977,07
TOTAL DAS DESPESAS COM AÇÕES E SERVIÇOS PÚBLICOS DE SAÚDE (VI)=(IV-V)	4.016.128,23	5.431.083,21	3.977.799,43	73,24	3.200.037,47	58,92	777.761,96	


PARTICIPAÇÃO DAS DESPESAS COM AÇÕES E SERVIÇOS PÚBLICOS DE SAÚDE NAS RECEITAS DE IMPOSTOS LÍQUIDOS E TRANSFERÊNCIAS LEGAIS - LIMITE CONSTITUCIONAL 15% -  $(VIh/III) \times 100$  (VIIIX)  
 VALOR REFERENTE À DIFERENÇA ENTRE O VALOR EXECUTADO E O LIMITE MÍNIMO CONSTITUCIONAL  $(VIh - (15\% \times IIIh))$  23,93  
 1.484.110,24


EXECUÇÃO DE RESTOS A PAGAR NÃO PROCESSADOS COM DISPONIBILIDADE DE CAIXA	INSCRITOS	CANCELADOS/PRESCRITOS	PAGOS	A PAGAR	PARCELA CONSIDERADA NO LIMITE
Inscritos em 2015	0,00	0,00	0,00	0,00	0,00
Inscritos em 2014	0,00	0,00	0,00	0,00	0,00
Inscritos em 2013	0,00	0,00	0,00	0,00	0,00
Inscritos em 2012	0,00	0,00	0,00	0,00	0,00
Inscritos em exercícios anteriores a 2012	0,00	0,00	0,00	0,00	0,00
TOTAL (VIII)	0,00	0,00	0,00	0,00	0,00


CONTROLE DE RESTOS A PAGAR CANCELADOS OU PRESCRITOS PARA FINS DE APLICAÇÃO DA DISPONIBILIDADE DE CAIXA CONFORME ART 24, PAR 1º, 2º	RESTOS A PAGAR CANCELADOS OU PRESCRITOS	
	SALDO INICIAL	SALDO FINAL (NÃO APLICADO)
Restos a pagar cancelados ou prescritos em 2016	0,00	0,00
Restos a pagar cancelados ou prescritos em 2015	0,00	0,00
Restos a pagar cancelados ou prescritos em 2014	0,00	0,00
Restos a pagar cancelados ou prescritos em 2013	0,00	0,00
Restos a pagar cancelados ou prescritos em exercícios anteriores a 2012	0,00	0,00
Total	0,00	0,00




RELATÓRIO RESUMIDO DA EXECUÇÃO ORÇAMENTÁRIA  
DEMONSTRATIVO DAS RECEITAS DE IMPOSTOS E  
DAS DESPESAS PRÓPRIAS COM SAÚDE  
ORÇAMENTOS FISCAL E DA SEGURIDADE SOCIAL  
6º bimestre de 2016 (Novembro a Dezembro)

  
ANTONIO ALVES MELO  
PREFEITO MUNICIPAL

  
ANTONIO AMARO PEREIRA OLIVEIRA  
SECRETÁRIO DE FINANÇAS

  
F. DAS C. S. DE AGUIAR DIGITALIZAÇÕES E C  
ASSESSORIA CONTÁBIL

  
ANTONIO GUSTAVO GOMES DE SOUSA  
Coordenador de Controle

RELATÓRIO RESUMIDO DA EXECUÇÃO ORÇAMENTÁRIA  
 DEMONSTRATIVO DAS PARCELIAS PÚBLICO-PRIVADAS  
 ORÇAMENTOS FISCAL E DA SEGURIDADE SOCIAL  
 6º bimestre de 2016 (Novembro a Dezembro)

RREO - ANEXO 13 (Lei no. 11.079 de 30.12.2004, arts 22, 25 e 28 )


R\$ 1,00


ESPECIFICAÇÃO	SALDO TOTAL EM 31 DE DEZEMBRO DO EXERCÍCIO ANTERIOR (a)	REGISTROS EFETUADOS EM EXERCÍCIO ATUAL		SALDO TOTAL (C)=(a+b)
		No bimestre	Até o bimestre (b)	
<b>TOTAL DE ATIVOS</b>				
Direitos futuros				
Ativos contabilizados na SPE				
Contrapartida para provisões de PPP				
<b>TOTAL DE PASSIVOS(I)</b>				
Obrigações não relacionadas a serviços				
Contrapartida para ativos da SPE				
Provisões de PPP				
<b>GABANTIAS DE PPP (II)</b>				
<b>SALDO LÍQUIDO DE PASSIVOS DE PPP (III) = ( I-II )</b>				
<b>PASSIVOS CONTINGENTES</b>				
Contraprestações futuras				
Riscos não provisionados				
Outros passivos contingentes				
<b>ATIVOS CONTINGENTES</b>				
Serviços futuros				
Outros ativos contingentes				

DESPESAS DE PPP	EXERCÍCIO ANTERIOR	EXERCÍCIO CORRENTE (EC)	<EC + 1>	<EC + 2>	<EC + 3>	<EC + 4>	<EC + 5>	<EC + 6>	<EC + 7>	<EC + 8>	<EC + 9>
Do ente federado											
Das estatais não-dependentes											
TOTAL DAS DESPESAS											
RECEITA CORRENTE LÍQUIDA(RCL)	23.897.354,13	27.119.536,46									
TOTAL DAS DESPESAS / RCL (%)											

Nota:

FONTE: SISTEMA: Aspec Informática - UNIDADE RESPONSÁVEL: Prefeitura Municipal de Ipaoranga - DATA DA EMISSÃO: 31/12/2016 - HORA DA EMISSÃO: 16:19:37

  
 ANTONIO ALVES MELO  
 PREFEITO MUNICIPAL

  
 F DAS C S DE AGUAR DIGITALIZAÇÕES E C  
 ASSESSORIA CONTÁBIL

ANTONIO GUSTAVO GOMES DE SOUSA  
 Coordenador de Controle

ANTONIO AMARO PEREIRA OLIVEIRA  
 SECRETÁRIO DE FINANÇAS



RRF, Art. 48, Anexo XIV

R\$ 1,00

BALANÇO ORÇAMENTÁRIO		Até o Bimestre
<b>RECEITAS</b>		
Inicial da Receita		32.423.300,00
Previsão Atualizada da Receita		32.423.300,00
Receitas Realizadas		28.352.588,15
Deficit Orçamentário		0,00
Saldos de Exercícios Anteriores (Utilizados para créditos Adicionais)		0,00
<b>DESPESAS</b>		
Dotação inicial		32.423.300,00
Créditos Adicionais		0,00
Dotação Atualizada		32.423.300,00
Despesas Empenhadas		27.767.385,72
Despesas Liquidadas		25.640.075,50
Despesas Pagas		24.383.425,70
Superavit Orçamentário		583.202,43
<b>DESPESAS POR FUNÇÃO/SUBFUNÇÃO</b>		
		Até o Bimestre
Despesas Empenhadas		27.767.385,72
Despesas Liquidadas		25.640.075,50
<b>RECEITA CORRENTE LÍQUIDA - RCL</b>		
		Até o Bimestre
Receita Corrente Líquida		27.119.536,46
<b>RECEITAS E DESPESAS DOS REGIMES DE PREVIDÊNCIA</b>		
		Até o Bimestre
<b>Regime Geral de Previdência Social</b>		
Receitas Previdenciárias Realizadas (I)		
Despesas Previdenciárias Liquidadas (II)		
Resultado Previdenciárias Liquidadas (III) = (I - II)		
<b>Regime Próprio de Previdência Social dos Servidores Públicos</b>		
Receitas Previdenciárias Realizadas (IV)		0,00
Despesas Previdenciárias Liquidadas (V)		0,00
Resultado Previdenciário (VI) = (IV - V)		0,00

RESULTADOS NOMINAL E PRIMÁRIO			
	Meta fixada no AMF da LDO (a)	Resultado apurado até o bimestre (b)	% em relação à meta (b/a)
Resultado Nominal	0,00	5.019.249,44	0,00 %
Resultado Primário	0,00	733.392,70	0,00 %

RESTOS A PAGAR POR PODER E MINISTÉRIO PÚBLICO				
	Inscrição	Cancelamento Até o Bimestre	Pagamento Até o Bimestre	Saldo a Pagar
RESTOS A PAGAR PROCESSADOS				
Poder Executivo	4.236.617,49	78.426,58	1.996.913,99	2.191.366,61
Poder Legislativo	0,00	0,00	0,00	0,00
Poder Judiciário	0,00	0,00	0,00	0,00
MINISTÉRIO PÚBLICO	0,00	0,00	0,00	0,00
RESTOS A PAGAR NÃO PROCESSADOS				
Poder Executivo	5.435.354,84	4.071.021,13	636.501,45	619.315,99
Poder Legislativo	0,00	0,00	0,00	0,00
Poder Judiciário	0,00	0,00	0,00	0,00
MINISTÉRIO PÚBLICO	0,00	0,00	0,00	0,00
<b>TOTAL</b>	<b>9.671.972,33</b>	<b>4.149.447,71</b>	<b>2.633.415,44</b>	<b>2.810.682,60</b>

	Valor Apurado Até o Bimestre	Limites Constitucionais Anuais	
		% Mínimo a Aplicar no Exercício	% Aplicado Até o Bimestre
DESPESAS COM AÇÕES TÍPICAS DE MANUTENÇÃO E DESENVOLVIMENTO DO ENSINO			
Mínimo Anual de <18%/75%> das receitas de impostos na manutenção e desenvolvimento do Ensino	6.142.940,45	25%	36,95
Mínimo Anual de 60% do FUNDEB na Remuneração do Magistério com Ensino Fundamental e Médio	4.358.441,28	60%	33,33
Mínimo Anual de 60% do FUNDEB na Remuneração do Magistério com Educ. Infantil e Ensino Fundamental	819.243,79	60%	10,06
Complementação da União ao FUNDEB	2.034.557,53	R\$4.500.000,00	45,21

RECEITAS DE OPERAÇÕES DE CRÉDITO E DESPESAS DE CAPITAL	Valor Apurado Até o Bimestre	Saldo a Realizar
Receitas de operações de Crédito	0,00	0,00
Despesa de Capital Líquida	1.960.277,97	224.974,34

PROJEÇÃO ATUARIAL DOS REGIMES DE PREVIDÊNCIA	EXERCÍCIO	100.º EXERCÍCIO	200.º EXERCÍCIO	350.º EXERCÍCIO
Regime Geral de Previdência Social				
Receitas Previdenciárias (I)				
Despesas Previdenciárias (II)				
Resultado Previdenciário (I - II)				
Regime Próprio de Previdência Social dos Servidores Públicos				
Receitas Previdenciárias (IV)				
Despesas Previdenciárias (V)				
Resultado Previdenciário (IV - V)				

RECEITAS DA ALIENAÇÃO DE ATIVOS E APLICAÇÃO DOS RECURSOS	Valor Apurado Até o Bimestre	Saldo a Realizar
Receita de Capital Resultante da Alienação de Ativos	0,00	10.000,00
Aplicação dos Recursos da Alienação de Ativos		


  


DESPESAS COM AÇÕES E SERVIÇOS PÚBLICOS DE SAÚDE	Limites Constitucionais Anuais	
	Valor Apurado Até o Bimestre	% Aplicado Até o Bimestre
Despesas Próprias com Ações e Serviços Públicos de Saúde Líquidas	3.200.037,47	23,93 %
	3.200.037,47	15,00 %

Inscritas em restos a pagar não processados | 0,00 | -

	Valor Apurado no Exercício Corrente
DESPESAS DE CARÁTER CONTINUADO DERIVADAS DE PPP	
Despesas de Caráter Continuoado Derivadas de PPP	
Total das Despesas / RCL (%)	%

FONTE: SISTEMA: Aspec Informática - UNIDADE RESPONSÁVEL: Prefeitura Municipal de Ipaaporanga - DATA DA EMISSÃO: 31/12/2016 - HORA DA EMISSÃO: 16:35:15

  
ANTONIO ALVES MELO  
PREFEITO MUNICIPAL

  
F OAS C S DE AGUIAR DIGITALIZAÇÕES E  
ASSESSORIA CONTABIL

ANTONIO GUSTAVO GOMES DE SOUSA  
Coordenador de Controle

ANTONIO AMARO PEREIRA OLIVEIRA  
SECRETARIO DE FINANÇAS


RREO - ANEXO 9 (LRF, Art.53, parágrafo 1, inciso I)

R\$ 1,00

RECEITAS	PREVISÃO ATUALIZADA (a)	RECEITAS REALIZADAS			SALDO NÃO REALIZADO (a-b)	
		(b)				
RECEITAS DE OPERAÇÕES DE CRÉDITO (I)	0,00	0,00	0,00	0,00	0,00	
DESPESAS						
		DOTAÇÃO ATUALIZADA (d)	DESPESAS EMPENHADAS (e)	DESPESAS LIQUIDADAS	EXECUTAR INSCRITAS EM RESTOS A PAGAR NÃO PROCESSADOS	SALDO NÃO EXECUTADO (F) = (d - e)
DESPESAS DE CAPITAL		2.185.252,31	1.960.277,97	1.554.180,74	406.097,23	224.974,34
(-) Incentivos Fiscais a Contribuinte		0,00	0,00	0,00	0,00	0,00
(-) Incentivos Fiscais a Contribuinte por Instituições Financeiras		0,00	0,00	0,00	0,00	0,00
DESPESAS DE CAPITAL LÍQUIDAS (II)		2.185.252,31	1.960.277,97	1.554.180,74	406.097,23	224.974,34
RESULTADO PARA APURAÇÃO DA REGRA DE OURO (III)=(I-II)		-2.185.252,31	-1.960.277,97			-224.974,34

FONTE: SISTEMA: Aspec Informática - UNIDADE RESPONSÁVEL: Prefeitura Municipal de Iraporanga - DATA DA EMISSÃO: 31/12/2016 - HORA DA EMISSÃO: 14:46:11

  
 ANTONIO ALVES MELO  
 PREFEITO MUNICIPAL

  
 F DAS C S DE AGUIAR DIGITALIZAÇÕES E C  
 ASSESSORIA CONTABIL

  
 ANTONIO AMARO PEREIRA OLIVEIRA

  
 ANTONIO GUSTAVO GOMES DE SOUSA

*d*

Ceará  
Governo Municipal de Iraporanga  
Consolidado


RELATÓRIO RESUMIDO DA EXECUÇÃO ORÇAMENTÁRIA  
DEMONSTRATIVO DAS RECEITAS DE OPERAÇÕES DE CRÉDITO E DESPESAS DE CAPITAL  
ORÇAMENTO FISCAL E DA SEGURIDADE SOCIAL  
6º bimestre de 2016 (Novembro a Dezembro)

Pag.: 0002

RREO - ANEXO 9 (LRF, Art.53, parágrafo 1, inciso I)  
SECRETÁRIO DE FINANÇAS

Coordenador de Controle

R\$ 1,00

A handwritten signature in black ink, consisting of several loops and a long horizontal stroke at the end.

RREO - ANEXO 10 (LRF, Art 53, § 10, inciso II)

R\$ 1,00

EXERCÍCIO	RECEITAS PREVIDENCIÁRIAS (a)	DESPESAS PREVIDENCIÁRIAS (b)	RESULTADO PREVIDENCIÁRIO (c)=(a-b)	SALDO FINANCEIRO DO EXERCÍCIO (d)=(d' exercício anterior) + (c)
2015	0,00	0,00	0,00	0,00
2016	0,00	0,00	0,00	0,00
2017	0,00	0,00	0,00	0,00
2018	0,00	0,00	0,00	0,00
2019	0,00	0,00	0,00	0,00
2020	0,00	0,00	0,00	0,00
2021	0,00	0,00	0,00	0,00
2022	0,00	0,00	0,00	0,00
2023	0,00	0,00	0,00	0,00
2024	0,00	0,00	0,00	0,00
2025	0,00	0,00	0,00	0,00
2026	0,00	0,00	0,00	0,00
2027	0,00	0,00	0,00	0,00
2028	0,00	0,00	0,00	0,00
2029	0,00	0,00	0,00	0,00
2030	0,00	0,00	0,00	0,00
2031	0,00	0,00	0,00	0,00
2032	0,00	0,00	0,00	0,00
2033	0,00	0,00	0,00	0,00
2034	0,00	0,00	0,00	0,00
2035	0,00	0,00	0,00	0,00
2036	0,00	0,00	0,00	0,00
2037	0,00	0,00	0,00	0,00
2038	0,00	0,00	0,00	0,00
2039	0,00	0,00	0,00	0,00
2040	0,00	0,00	0,00	0,00
2041	0,00	0,00	0,00	0,00
2042	0,00	0,00	0,00	0,00
2043	0,00	0,00	0,00	0,00
2044	0,00	0,00	0,00	0,00
2045	0,00	0,00	0,00	0,00
2046	0,00	0,00	0,00	0,00
2047	0,00	0,00	0,00	0,00

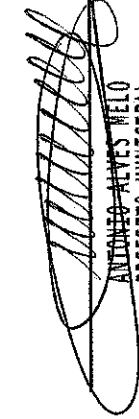
RELATÓRIO RESUMIDO DA EXECUÇÃO ORÇAMENTÁRIA  
ATUAL DO REGIME PRÓPRIO DE PREVIDÊNCIA SOCIAL DOS SERVIDORES PÚBLICOS  
ORÇAMENTOS FISCAL E DA SEGURIDADE SOCIAL  
6º Bimestre de 2016 (Novembro a Dezembro)


2048	0,00	0,00	0,00	0,00
2049	0,00	0,00	0,00	0,00
2050	0,00	0,00	0,00	0,00
2051	0,00	0,00	0,00	0,00
2052	0,00	0,00	0,00	0,00
2053	0,00	0,00	0,00	0,00
2054	0,00	0,00	0,00	0,00
2055	0,00	0,00	0,00	0,00
2056	0,00	0,00	0,00	0,00
2057	0,00	0,00	0,00	0,00
2058	0,00	0,00	0,00	0,00
2059	0,00	0,00	0,00	0,00
2060	0,00	0,00	0,00	0,00
2061	0,00	0,00	0,00	0,00
2062	0,00	0,00	0,00	0,00
2063	0,00	0,00	0,00	0,00
2064	0,00	0,00	0,00	0,00
2065	0,00	0,00	0,00	0,00
2066	0,00	0,00	0,00	0,00
2067	0,00	0,00	0,00	0,00
2068	0,00	0,00	0,00	0,00
2069	0,00	0,00	0,00	0,00
2070	0,00	0,00	0,00	0,00
2071	0,00	0,00	0,00	0,00
2072	0,00	0,00	0,00	0,00
2073	0,00	0,00	0,00	0,00
2074	0,00	0,00	0,00	0,00
2075	0,00	0,00	0,00	0,00
2076	0,00	0,00	0,00	0,00
2077	0,00	0,00	0,00	0,00
2078	0,00	0,00	0,00	0,00
2079	0,00	0,00	0,00	0,00
2080	0,00	0,00	0,00	0,00
2081	0,00	0,00	0,00	0,00
2082	0,00	0,00	0,00	0,00
2083	0,00	0,00	0,00	0,00
2084	0,00	0,00	0,00	0,00
2085	0,00	0,00	0,00	0,00
2086	0,00	0,00	0,00	0,00
2087	0,00	0,00	0,00	0,00



2088	0,00	0,00	0,00	0,00
2089	0,00	0,00	0,00	0,00

FONTE: SISTEMA: Aspec Informática - UNIDADE RESPONSÁVEL: Prefeitura Municipal de Iraporanga - DATA DA EMISSÃO: 18/10/2017 - HORA DA EMISSÃO: 14:47:35

  
ANTONIO ALVES MELO  
PREFEITO MUNICIPAL

  
F D A S C S DE AGUIAR DIGITIZADORES E C  
ASSESSORIA CONTABIL

ANTONIO AMARO PEREIRA OLIVEIRA  
SECRETARIO DE FINANÇAS


ANTONIO GUSTAVO GOMES DE SOUSA  
Coordenador de Controle


RREO - ANEXO 11 (LRF, Art. 13, parágrafo 1º inciso III)

R\$ 1,00

RECEITAS	PREVISÃO ATUALIZADA (a)	RECEITAS REALIZADAS (b)	SALDO A REALIZAR (c)=(a-b)
RECEITAS DE CAPITAL - ALIENAÇÃO DE ATIVOS (I)	10.000,00	0,00	10.000,00
Alienação de bens móveis	10.000,00	0,00	10.000,00
Alienação de bens imóveis	0,00	0,00	0,00
DESPESAS			
DESPESAS DE CAPITAL			
APLICAÇÃO DOS RECURSOS DA ALIENAÇÃO DE ATIVOS			
DESPESAS DE CAPITAL			
Investimentos			
Inversões financeiras			
Amortização de dívidas			
DESPESAS CORRENTES DO REGIME DE PREVIDÊNCIA			
Regime próprio de previdência dos servidores			
DESPESAS LIQUIDADAS			
DESPESAS EMPENHADAS			
DOTAÇÃO ATUALIZADA (d)			
DESPESAS PAGAS (e)			
DESPESAS INSCRITAS EM RESTOS A PAGAR NÃO PROCESSADOS			
PAGAMENTO DE RESTOS A PAGAR (f)			
SALDO A PAGAR (g)=(d-e)			
EXERCÍCIO (2015) (h)			
EXERCÍCIO (2016) (i) = (1b) - (11e+11f)			
SALDO FINANCEIRO A APLICAR			SALDO ATUAL (j)=(111h+111i)
VALOR (111)			


FDNTE: SISTEMA: ASPEC Informática - UNIDADE RESPONSÁVEL: Prefeitura Municipal de Iraporanga - DATA DA EMISSÃO: 31/12/2016 - HDRA DA EMISSÃO: 14:46:30

  
 ANTONIO ALVES MELO  
 PREFEITO MUNICIPAL


  
 F. DAS C. S. DE AGUIAR DIGITALIZAÇÕES E C.  
 ASSESSORIA CONTÁBIL

RREO - ANEXO 11 (LRF, Art. 53, parágrafo 1º inciso III)

RELATÓRIO RESUMIDO DA EXECUÇÃO ORÇAMENTÁRIA  
DEMONSTRATIVO DA RECEITA DE ALIENAÇÃO DE ATIVOS E APLICAÇÃO DOS RECURSOS  
ORÇAMENTO FISCAL E DA SEGURIDADE SOCIAL  
6º bimestre de 2016 (Novembro a Dezembro)



ANTONIO AVARO PEREIRA OLIVEIRA  
SECRETÁRIO DE FINANÇAS



ANTONIO GUSTAVO SOARES DE SOUSA  
Coordenador de Controle

R\$ 1,00