



PREFEITURA MUNICIPAL DE IPAPORANGA

Portaria nº 17013001/17 de 30 de janeiro de 2017.

O PREFEITO DE IPAPORANGA do Estado do Ceará, no uso de suas atribuições legais e com base nos arts. 52 e 53 da Lei Complementar nº 101, de 04 de maio de 2000,

RESOLVE:

Art. 1º - Tornar público, na forma determinada no art. 48 da Lei Nº 101/2000 os RELATÓRIOS RESUMIDOS DA EXECUÇÃO ORÇAMENTÁRIA - RREO, da Prefeitura Municipal de Ipaporanga, referente ao 6º Bimestre do ano de 2016, compostos dos Relatórios Resumidos de que trata o Art. 53 da Lei Nº 101/2000.

Art. 2º - Que seja, na forma que autoriza a Lei Orgânica do Município no seu artigo 83 inciso XV que autoriza, fazer publicação nas sedes dos poderes, afixado no hall de entrada do prédio sede da Prefeitura Municipal deste município, no site www.ipaporanga.ce.gov.br no link, **Lei de Responsabilidade Fiscal**, na Câmara Municipal e em demais locais de fácil acesso público.

Art. 3º - Esta Portaria entra em vigor nesta data.

Paço da Prefeitura Municipal de Ipaporanga(CE), em 30 de janeiro de 2017.


Antonio Alves Melo
Prefeito Municipal



PREFEITURA MUNICIPAL DE IPAPORANGA

EDITAL DE PUBLICAÇÃO

Publicado Em <u>30 / 01 / 2017</u> <u>M. J. A. M.</u> Responsável
--

O Prefeito Municipal de Ipaporanga, no uso de suas atribuições legais que lhes são conferidas pela Lei Orgânica Municipal, e de conformidade com a determinação contida na Lei Complementar Nº 101, de 04 de maio de 2000 (LRF – Lei de Responsabilidade Fiscal), AUTORIZA a publicação mediante afixação, no quadro de avisos afixado no hall de entrada do prédio sede da Prefeitura Municipal deste município, no sítio www.ipaporanga.ce.gov.br no link, Lei de Responsabilidade Fiscal, na Câmara Municipal e em demais locais de fácil acesso ao público em geral, para divulgação nesta data dos seguintes relatórios e demonstrativos:

RREO - Relatório Resumido da Execução Orçamentária (arts. 52 e 53, da Lei Complementar Nº 101/2000) referente ao 6º Bimestre de 2016.

Prefeitura Municipal de Ipaporanga, em 30 de janeiro de 2017.


Antonio Alves Melo
Prefeito Municipal



PREFEITURA MUNICIPAL DE IPAPORANGA

DECLARAÇÃO

Em cumprimento ao art. 7º da Instrução Normativa do TCM Nº 03/2000, **DECLARO**, para fins de prova junto a esse Órgão de Controle Externo, que o município de Ipaporanga, publicou o RREO - Relatório Resumido da Execução Orçamentária, referente ao **6º BIMESTRE de 2016**, previsto na Lei de Responsabilidade Fiscal, conforme **PORTARIA** e **EDITAL DE PUBLICAÇÃO** em anexo.


Ipaporanga(CE), 30 de janeiro de 2017


Antonio Alves Melo
Prefeito Municipal




CÂMARA MUNICIPAL DE IPAPORANGA

CERTIDÃO

PUBLICADO
EM: 30/01/2017

CPF: Nº 768.503.583-91
Agente Administrativo

CERTIFICO, para fins gerais de provas, especialmente junto ao Tribunal de Contas dos Municípios do Estado do Ceará – TCM, que a Prefeitura Municipal de Ipaporanga publicou, tempestivamente, por afixação no hall de entrada da Câmara Municipal de Ipaporanga o Relatório Resumido da Execução Orçamentária, referente ao 6º BIMESTRE DE 2016 (NOVEMBRO E DEZEMBRO), previsto na Lei de Responsabilidade Fiscal.

Ipaporanga-(CE), 30 de janeiro de 2017.



Agamenon Alves Almeida

Presidente da Câmara Municipal

RREO - ANEXO I (LRF, Art. 52, inciso I, alínea 'a' e 'b' do inciso II e § 10.)

R\$ 1,00

RECEITAS ORÇAMENTÁRIAS	PREVISÃO INICIAL	PREVISÃO ATUALIZADA (a)	RECEITAS REALIZADAS				SALDO A REALIZAR (a-c)
			NO BIMESTRE (b)	% b/a	ATÉ O BIMESTRE (c)	% c/a	
RECEITAS (exceto Intra-orçamentárias) (I)	32.423.300,00	32.423.300,00	7.009.366,25	21,62	28.352.588,15	87,45	4.070.711,85
RECEITAS CORRENTES	28.954.009,54	28.954.009,54	6.761.993,25	23,35	27.119.536,46	93,66	1.834.473,08
RECEITA TRIBUTÁRIA	349.232,00	349.232,00	207.652,11	59,46	621.754,69	178,03	-272.522,69
Impostos	331.084,00	331.084,00	207.186,52	62,58	615.681,30	185,96	-284.597,30
Taxas	17.148,00	17.148,00	465,60	2,72	6.073,39	35,42	11.074,61
Contribuição de melhoria	1.000,00	1.000,00	0,00	0,00	0,00	0,00	1.000,00
RECEITA DE CONTRIBUIÇÕES	118.000,00	118.000,00	46.701,77	39,58	284.055,81	240,73	-166.055,81
Contribuições de iluminação pública	118.000,00	118.000,00	46.701,77	39,58	284.055,81	240,73	-166.055,81
RECEITA PATRIMONIAL	58.980,00	58.980,00	9.881,68	16,75	96.225,63	163,15	-37.245,63
Recetas de valores mobiliários	50.980,00	50.980,00	9.881,68	19,38	96.225,63	188,75	-45.245,63
Outras receitas patrimoniais	8.000,00	8.000,00	0,00	0,00	0,00	0,00	8.000,00
RECEITA DE SERVIÇOS	175.460,00	175.460,00	673,00	0,38	3.664,40	2,09	171.795,60
TRANSFERÊNCIAS CORRENTES	27.874.546,00	27.874.546,00	6.344.709,25	22,76	25.788.129,80	92,51	2.086.416,20
Transferências Intergovernamentais	26.834.546,00	26.834.546,00	6.344.709,25	23,64	25.788.129,80	96,10	1.046.416,20
Transferências de convênios	1.040.000,00	1.040.000,00	0,00	0,00	0,00	0,00	1.040.000,00
OUTRAS RECEITAS CORRENTES	377.791,54	377.791,54	152.373,43	40,33	325.706,13	86,21	57.085,41
Multa e juros de mora	13.000,00	13.000,00	0,00	0,00	1.064,10	8,19	11.935,90
Indenizações e restituições	6.000,00	6.000,00	0,00	0,00	323.816,23	5,396,94	-317.816,23
Receta da dívida ativa	357.791,54	357.791,54	152.373,43	42,59	825,80	0,23	356.965,74
Recetas correntes diversas	1.000,00	1.000,00	0,00	0,00	0,00	0,00	1.000,00
RECEITAS DE CAPITAL	3.469.290,46	3.469.290,46	247.373,00	7,13	1.233.051,69	35,54	2.236.238,77
ALIENAÇÃO DE BENS	10.000,00	10.000,00	0,00	0,00	0,00	0,00	10.000,00
Atenção de bens móveis	10.000,00	10.000,00	0,00	0,00	0,00	0,00	10.000,00
TRANSFERÊNCIAS DE CAPITAL	3.454.290,46	3.454.290,46	247.373,00	7,16	1.233.051,69	35,70	2.221.238,77
Transferências Intergovernamentais	100.000,00	100.000,00	0,00	0,00	0,00	0,00	100.000,00
Transferências de convênios	3.354.290,46	3.354.290,46	247.373,00	7,37	1.233.051,69	36,76	2.121.238,77
OUTRAS RECEITAS DE CAPITAL	5.000,00	5.000,00	0,00	0,00	0,00	0,00	5.000,00
Recetas de capital diversas	5.000,00	5.000,00	0,00	0,00	0,00	0,00	5.000,00
RECEITAS (Intra-orçamentárias) (II)	0,00	0,00	0,00	0,00	0,00	0,00	0,00
SUBTOTAL DAS RECEITAS (III) = (I + II)	32.423.300,00	32.423.300,00	7.009.366,25	21,62	28.352.588,15	87,45	4.070.711,85
OPERAÇÕES DE CREDITO / REFINANCIAMENTO (IV)							

OPERAÇÕES DE CRÉDITO INTERNAS												
Para refinanciamento da dívida mobiliária												
Para refinanciamento da dívida contratual												
OPERAÇÕES DE CRÉDITO EXTERNAS												
Para refinanciamento da dívida mobiliária												
Para refinanciamento da dívida contratual												

SUBTOTAL COM REFINANCIAMENTO (V) = (III + IV)	32.423.300,00	32.423.300,00	7.009.366,25	21,62	28.352.588,15	87,45	4.070.711,85
DÉFICIT (VI)	-	-	-	-	0,00	-	-
TOTAL (VII) = (V+VI)	32.423.300,00	32.423.300,00	7.009.366,25	21,62	28.352.588,15	87,45	4.070.711,85
SALDOS DE EXERCÍCIOS ANTERIORES (utilizados para créditos adicionais)							
Supervit financeiro	0,00	0,00	-	-	0,00	-	-
Reabertura de créditos adicionais	-	-	-	-	0,00	-	-


DESPESAS ORÇAMENTÁRIAS	DOTAÇÃO INICIAL (d)	DOTAÇÃO ATUALIZADA (e)	DESPESAS EMPENHADAS		SALDO (g)=(e-f)	DESPESAS LIQUIDADAS		SALDO (i)=(e-h)	DESPESAS PAGAS ATÉ O BIMESTRE (j)	INSCRITAS EM RESTOS A PAGAR NÃO PROCESSADOS (k)
			NO BIMESTRE	ATÉ O BIMESTRE (f)		NO BIMESTRE	ATÉ O BIMESTRE (h)			
DESPESAS (exceto intr- orçamentárias) (VIII)	32.423.300,00	32.423.300,00	-570.372,05	27.767.395,72	4.655.914,28	5.536.130,53	25.640.075,50	6.783.224,50	24.383.425,70	2.127.310,22
DESPESAS CORRENTES	26.571.916,00	30.138.047,69	-858.193,28	25.807.107,75	4.330.939,94	5.289.422,74	24.085.894,76	6.052.152,93	22.861.942,77	1.721.212,99
Pessoal e encargos so	13.080.100,00	12.919.105,48	2.780.823,97	12.716.129,44	202.976,04	2.962.185,00	12.711.309,11	207.796,37	11.823.022,38	4.820,33
Outras despesas corre	13.491.816,00	17.218.942,21	-3.639.017,25	13.090.978,31	4.127.963,90	2.327.237,74	11.374.585,55	5.844.356,56	11.038.920,39	1.716.392,66
DESPESAS DE CAPITAL	5.751.384,00	2.185.232,31	287.821,23	1.960.277,97	224.974,34	246.707,79	1.554.180,74	631.071,57	1.521.482,93	406.097,23
Investimentos	5.616.184,00	1.940.829,98	281.469,13	1.715.862,07	224.967,91	197.355,69	1.309.764,84	631.065,14	1.277.067,03	406.097,23
Amortização de dívida	135.200,00	244.422,33	6.352,10	244.415,90	6,43	49.352,10	244.415,90	6,43	244.415,90	0,00
Reserva de contingênci	100.000,00	100.000,00	0,00	0,00	100.000,00	0,00	0,00	100.000,00	0,00	0,00
DESPESAS (intra- orçamentárias) (IX)	0,00	0,00	0,00	0,00	0,00	0,00	0,00	0,00	0,00	0,00
SUBTOTAL DAS DESPESAS (X)=(VIII+IX)	32.423.300,00	32.423.300,00	-570.372,05	27.767.395,72	4.655.914,28	5.536.130,53	25.640.075,50	6.783.224,50	24.383.425,70	2.127.310,22

RELATÓRIO RESUMIDO DA EXECUÇÃO ORÇAMENTÁRIA
BALANÇO ORÇAMENTÁRIO
ORÇAMENTOS FISCAL E DA SEGURIDADE SOCIAL
6º bimestre de 2016 (Novembro a dezembro)

FONTE: SISTEMA: Aspec Informática - UNIDADE RESPONSÁVEL: Prefeitura Municipal de Iraporanga - DATA DA EMISSÃO: 31/12/2016 - HORA DA EMISSÃO: 16:07:49

Notas: (?) - No modelo da STN inexistiu coluna para reduções de dotação. Por este motivo, as reduções foram deduzidas na própria coluna de 'Creditos adicionais', motivo pelo qual esta coluna poderá conter valores negativos, não sendo portanto nenhum erro ser exibido valores negativos na coluna 'Creditos adicionais'.


ANTONIO ALVES MELO
PREFEITO MUNICIPAL


F OAS C S DE AGUIAR DEGITAZIÇÕES E C
ASSESSORIA CONTÁBIL

ANTONIO AMARO PEREIRA OLIVEIRA
SECRETÁRIO DE FINANÇAS

ANTONIO GUSTAVO GOMES DE SOUSA
Coordenador de Controle

FUNÇÃO / SUBFUNÇÃO	DOTAÇÃO INICIAL	DOTAÇÃO ATUALIZADA (a)	DESPESAS EMPENHADAS		SALDO (c) = (a-b)	DESPESAS LIQUIDADAS		SALDO (e) = (a-d)	INSCRITAS EM RESTOS A PAGAR NÃO PROCESSADOS (f)		
			NO BIMESTRE	ATÉ D BIMESTRE (b)		NO BIMESTRE	ATÉ D BIMESTRE (d)				
										% (b/total)	% (d/total)
DESPESAS (EXCETO INTRA-ORÇAMENTARIAS) (3)	32.423.300,00	32.423.300,00	-570.372,05	27.767.385,72	100,00	4.655.914,28	5.536.130,53	25.640.075,50	100,00	6.783.224,50	2.127.310,22
LEGISLATIVA	1.100.000,00	1.100.000,00	980.639,12	980.639,12	3,53	119.360,88	980.639,12	980.639,12	3,82	119.360,88	0,00
Ação Legislativa	1.100.000,00	1.100.000,00	980.639,12	980.639,12	3,53	119.360,88	980.639,12	980.639,12	3,82	119.360,88	0,00
ADMINISTRAÇÃO	2.933.600,00	2.888.778,62	83.180,99	2.806.801,67	10,11	81.976,95	385.295,25	2.447.250,87	9,54	441.527,75	359.550,80
Planejamento e Orçamento	275.500,00	212.512,92	24.297,28	208.353,01	0,75	4.159,91	35.470,00	188.683,01	0,74	23.829,91	19.670,00
Administração Geral	2.338.100,00	2.500.220,68	38.132,42	2.427.860,54	8,74	72.360,14	321.324,91	2.087.979,74	8,14	412.240,94	339.880,80
Administração Financeira	307.000,00	173.038,01	21.251,29	168.088,12	0,61	4.949,89	27.500,34	168.088,12	0,66	4.949,89	0,00
Administração Social	13.000,00	3.007,01	-500,00	2.500,00	0,01	507,01	1.000,00	2.500,00	0,01	507,01	0,00
SEGURANÇA PÚBLICA	33.000,00	15.507,00	0,00	0,00	0,00	15.507,00	0,00	0,00	0,00	15.507,00	0,00
Administração Geral	33.000,00	15.507,00	0,00	0,00	0,00	15.507,00	0,00	0,00	0,00	15.507,00	0,00
ASSISTÊNCIA SOCIAL	1.463.700,00	1.882.849,81	-616.698,00	1.189.653,72	4,28	693.196,09	172.458,90	1.105.195,29	4,31	777.654,52	84.458,43
Administração Geral	799.200,00	1.004.345,19	-215.661,92	730.221,35	2,63	274.123,84	115.514,62	692.188,48	2,70	312.176,71	38.052,87
Assistência ao Idoso	71.100,00	414.273,70	-191.710,41	214.810,14	0,77	199.463,56	22.099,72	213.489,99	0,83	200.783,71	1.320,15
Assistência a Criança e ao A	156.600,00	77.279,01	-3.888,69	66.858,31	0,24	10.420,70	10.249,16	66.478,31	0,26	10.800,70	380,00
ASSISTÊNCIA COMUNITÁRIA	272.800,00	355.623,30	-176.433,48	175.463,92	0,63	180.161,38	24.595,30	130.758,51	0,51	224.866,79	44.705,41
Alimentação e Nutrição	136.000,00	29.018,61	-29.003,50	0,00	0,00	29.018,61	0,00	0,00	0,00	29.018,61	0,00
Alimentação e Nutrição	136.000,00	29.018,61	-29.003,50	0,00	0,00	29.018,61	0,00	0,00	0,00	29.018,61	0,00
SAÚDE	28.000,00	2.308,00	0,00	2.300,00	0,01	8,00	0,00	2.300,00	0,01	8,00	0,00
Direitos Individuais, Coletiv	28.000,00	2.308,00	0,00	2.300,00	0,01	8,00	0,00	2.300,00	0,01	8,00	0,00
Administração Geral	6.542.700,00	7.957.654,98	-946.385,03	6.504.371,20	23,42	1.453.283,78	1.037.842,52	5.755.586,31	22,45	2.202.068,67	748.784,89
Administração Geral	1.449.300,00	1.688.345,71	-220.873,78	1.456.241,53	5,25	230.204,18	240.302,15	1.389.668,93	5,34	318.682,78	88.578,60
Atenção Básica	2.371.200,00	2.364.492,15	-23.259,03	2.124.838,06	7,65	239.654,09	373.310,85	1.940.776,98	7,57	423.715,17	184.061,08
Assistência Hospitalar e Amb	2.287.700,00	3.689.244,43	-726.250,00	2.711.107,44	9,76	978.136,99	395.405,52	2.234.962,23	8,72	1.454.282,20	476.145,21
Assistência Hospitalar e Amb	2.287.700,00	3.689.244,43	-726.250,00	2.711.107,44	9,76	978.136,99	395.405,52	2.234.962,23	8,72	1.454.282,20	476.145,21
SAÚDE	64.000,00	3.887,00	0,00	3.800,00	0,01	87,00	0,00	3.800,00	0,01	87,00	0,00
SAÚDE	64.000,00	3.887,00	0,00	3.800,00	0,01	87,00	0,00	3.800,00	0,01	87,00	0,00
SAÚDE	39.100,00	5.008,00	-4.826,22	0,00	0,00	5.008,00	0,00	0,00	0,00	5.008,00	0,00
SAÚDE	39.100,00	5.008,00	-4.826,22	0,00	0,00	5.008,00	0,00	0,00	0,00	5.008,00	0,00
SAÚDE	279.400,00	206.668,69	28.824,00	206.384,17	0,74	284,52	28.824,00	206.384,17	0,80	284,52	0,00
SAÚDE	279.400,00	206.668,69	28.824,00	206.384,17	0,74	284,52	28.824,00	206.384,17	0,80	284,52	0,00
SAÚDE	22.000,00	9,00	0,00	0,00	0,00	9,00	0,00	0,00	0,00	9,00	0,00
SAÚDE	22.000,00	9,00	0,00	0,00	0,00	9,00	0,00	0,00	0,00	9,00	0,00
SAÚDE	63.100,00	167.501,01	-79.178,00	88.312,00	0,32	79.189,01	9.900,00	88.312,00	0,34	79.189,01	0,00
SAÚDE	63.100,00	167.501,01	-79.178,00	88.312,00	0,32	79.189,01	9.900,00	88.312,00	0,34	79.189,01	0,00
SAÚDE	19.000,00	6,00	0,00	0,00	0,00	6,00	0,00	0,00	0,00	6,00	0,00
SAÚDE	19.000,00	6,00	0,00	0,00	0,00	6,00	0,00	0,00	0,00	6,00	0,00
SAÚDE	44.100,00	167.495,01	-79.178,00	88.312,00	0,32	79.183,01	9.900,00	88.312,00	0,34	79.183,01	0,00
SAÚDE	44.100,00	167.495,01	-79.178,00	88.312,00	0,32	79.183,01	9.900,00	88.312,00	0,34	79.183,01	0,00

FUNÇÃO / SUBFUNÇÃO	DOTAÇÃO INICIAL	DOTAÇÃO ATUALIZADA (a)	DESPESAS EMPENHADAS		SALDO (c) = (a-b)	DESPESAS LIQUIDADAS		SALDO (e) = (a-d)	INSCRITAS EM RESTOS A PAGAR NÃO PROCESSADOS (f)	
			NO BIMESTRE	ATÉ O BIMESTRE (b)		NO BIMESTRE	ATÉ O BIMESTRE (d)			
				% (b/total)			% (d/total)			
EDUCAÇÃO	13.984.284,00	12.207.047,08	533.465,01	11.743.325,62	463.721,46	2.428.168,37	11.435.173,31	44,60	771.873,77	308.152,31
Educação Fundamental	9.016.300,00	9.486.222,48	509.270,70	9.223.599,60	262.622,88	1.950.418,63	9.036.661,34	35,24	449.561,14	186.938,25
Ensino Médio	28.000,00	8,00	0,00	0,00	8,00	0,00	0,00	0,00	8,00	0,00
Ensino Superior	20.000,00	6,00	0,00	0,00	6,00	0,00	0,00	0,00	6,00	0,00
Educação Infantil	1.585.500,00	877.502,80	86.484,03	840.386,39	37.116,41	159.492,04	840.386,39	3,28	37.116,41	0,00
Educação de Jovens e Adultos	71.000,00	15,00	0,00	0,00	15,00	0,00	0,00	0,00	15,00	0,00
Educação Básica	3.259.484,00	1.843.283,80	-67.289,72	1.679.339,63	6,05	163.944,17	1.558.125,58	6,08	285.158,22	0,00
Diretos Individuais, Coleti	24.000,00	9,00	0,00	0,00	9,00	0,00	0,00	0,00	9,00	0,00
CULTURA	508.600,00	613.600,99	-7.603,86	509.107,58	1,83	104.493,41	482.948,48	1,88	130.652,51	26.159,10
Diffusão Cultural	508.600,00	613.600,99	-7.603,86	509.107,58	1,83	104.493,41	482.948,48	1,88	130.652,51	26.159,10
URBANSMD	2.074.500,00	1.463.404,85	-485.584,45	1.223.788,44	4,41	239.616,41	1.087.647,94	4,24	375.761,91	136.145,50
Administração Geral	1.120.600,00	1.087.381,08	-484.809,45	854.649,49	3,08	232.731,59	119.171,18	2,80	368.877,09	136.145,50
Defesa Aérea	180.000,00	3.000,00	0,00	0,00	0,00	0,00	0,00	0,00	3.000,00	0,00
Infra estrutura Urbana	716.900,00	369.213,77	425,00	366.538,95	1,32	2.674,82	366.538,95	1,43	2.674,82	0,00
Serviços Urbanos	57.000,00	3.810,00	-1.200,00	2.600,00	0,01	1.210,00	2.600,00	0,01	1.210,00	0,00
HABITAÇÃO	114.000,00	518.022,38	0,00	503.022,37	1,81	15.000,01	249.044,11	0,97	268.978,27	253.978,25
Administração Geral	14.000,00	14.000,00	0,00	0,00	0,00	0,00	0,00	0,00	14.000,00	0,00
ASSISTÊNCIA COMUNITÁRIA	100.000,00	504.022,38	0,00	503.022,37	1,81	1.000,01	249.044,11	0,97	254.978,27	253.978,25
SAEAMENTO	1.152.516,00	1.251.087,89	-210,00	215.754,87	0,78	1.035.333,02	111.529,19	0,43	1.139.558,70	104.225,68
Administração Geral	930.916,00	930.916,00	0,00	0,00	0,00	930.916,00	0,00	0,00	930.916,00	0,00
ASSISTÊNCIA COMUNITÁRIA	121.600,00	220.171,89	-210,00	215.754,87	0,78	4.417,02	111.529,19	0,43	108.642,70	104.225,68
Saneamento Básico Urbano	100.000,00	100.000,00	0,00	0,00	0,00	0,00	0,00	0,00	100.000,00	0,00
GESTÃO AMBIENTAL	734.000,00	630.703,62	48.390,00	614.759,60	2,21	5.944,02	97.742,00	2,21	52.802,02	46.858,00
Administração Geral	21.200,00	10.864,01	-950,00	8.930,00	0,03	1.934,01	3.930,00	0,03	2.634,01	700,00
Serviços Urbanos	571.800,00	607.834,61	49.340,00	605.829,60	2,18	2.005,01	93.812,00	2,18	48.163,01	46.158,00
Controle Ambiental	103.000,00	2.000,00	0,00	0,00	0,00	2.000,00	0,00	0,00	2.000,00	0,00
Abastecimento	38.000,00	5,00	0,00	0,00	5,00	0,00	0,00	0,00	5,00	0,00
CIENCIA E TECNOLOGIA	21.000,00	6,00	0,00	0,00	6,00	0,00	0,00	0,00	6,00	0,00
Tecnologia da Informação	21.000,00	6,00	0,00	0,00	6,00	0,00	0,00	0,00	6,00	0,00
AGRICULTURA	1.005.000,00	1.025.108,62	-85.412,67	805.156,25	2,90	219.952,37	747.938,08	2,92	277.169,62	57.217,25
Administração Geral	770.300,00	972.349,62	-61.017,67	799.801,25	2,88	172.548,37	747.939,00	2,92	224.410,62	51.862,25

FUNÇÃO / SUBFUNÇÃO	DOTAÇÃO INICIAL	DOTAÇÃO ATUALIZADA (a)	DESPESAS EMPENHADAS			SALDO (c) = (a-b)	DESPESAS LIQUIDADAS			SALDO (e) = (a-d)	INSCRITAS EM RESTOS A PAGAR NÃO PROCESSADOS (f)
			NO BIMESTRE	ATÉ O BIMESTRE (b)	% (b/total)		NO BIMESTRE	ATÉ O BIMESTRE (d)	% (d/total)		
Recursos Hídricos	145.000,00	1.002,00	0,00	0,00	1.002,00	0,00	0,00	1.002,00	0,00	0,00	
Extensão Rural	65.700,00	38.754,00	-24.395,00	5.355,00	0,02	0,00	0,00	38.754,00	0,00	5.355,00	
Defesa Agropecuária	24.000,00	13.003,00	0,00	0,00	0,00	0,00	0,00	13.003,00	0,00	0,00	
Comércio e Serviços	155.000,00	17.601,01	3.900,00	16.585,00	0,06	3.500,00	16.185,00	1.416,01	0,06	400,00	
Abastecimento	42.000,00	16.590,01	3.900,00	16.585,00	0,06	3.500,00	16.185,00	405,01	0,06	400,00	
Promoção Comercial	65.000,00	1.001,00	0,00	0,00	0,00	0,00	0,00	1.001,00	0,00	0,00	
Turismo	48.000,00	10,00	0,00	0,00	0,00	0,00	0,00	10,00	0,00	0,00	
Energia	68.000,00	291.351,73	-26.831,28	290.346,45	1,05	1.005,28	290.346,45	1.005,28	1,13	0,00	
Serviços Urbanos	25.000,00	290.350,73	-26.831,28	290.346,45	1,05	4,28	290.346,45	4,28	1,13	0,00	
Energia Elétrica	43.000,00	1.001,00	0,00	0,00	0,00	1.001,00	0,00	1.001,00	0,00	0,00	
TRANSPORTE	90.000,00	4.658,05	0,00	0,00	0,00	4.658,05	0,00	4.658,05	0,00	0,00	
Transporte Rodoviário	90.000,00	4.658,05	0,00	0,00	0,00	4.658,05	0,00	4.658,05	0,00	0,00	
DESPORTE E LAZER	280.300,00	298.416,36	27.956,12	275.761,83	0,99	22.654,53	274.381,83	24.034,53	1,07	1.380,00	
Administração Geral	235.300,00	297.721,36	27.956,12	275.761,83	0,99	21.959,53	274.381,83	23.339,53	1,07	1.380,00	
Desporto Comunitário	45.000,00	695,00	0,00	0,00	0,00	695,00	0,00	695,00	0,00	0,00	
RESERVA DE CONTINGÊNCIA	100.000,00	100.000,00	0,00	0,00	0,00	100.000,00	0,00	100.000,00	0,00	0,00	
Reserva de Contingência	100.000,00	100.000,00	0,00	0,00	0,00	100.000,00	0,00	100.000,00	0,00	0,00	
DESPESAS (INTRA-ORÇAMENTARIAS) (II)	0,00	0,00	0,00	0,00	0,00	0,00	0,00	0,00	0,00	0,00	
TOTAL (III) = (I + II)	32.433.300,00	32.433.300,00	-570.372,05	27.767.385,72	100,00	4.655.914,28	5.536.130,53	25.640.075,50	100,00	6.783.224,50	2.127.310,22

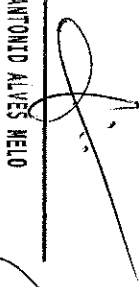
FONTE: SISTEMA: ASPEC Informática - UNIDADE RESPONSÁVEL: Prefeitura Municipal de Iraporanga - DATA DA EMISSÃO: 31/12/2016 - HORA DA EMISSÃO: 16:09:10

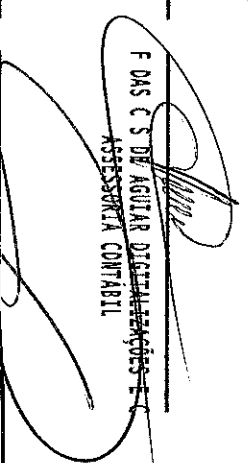
RELATORIO RESUMIDO DA EXECUÇÃO ORÇAMENTÁRIA
 DEMONSTRATIVO DA EXECUÇÃO DAS DESPESAS POR FUNÇÃO/SUBFUNÇÃO
 ORÇAMENTO FISCAL E DA SEGURIDADE SOCIAL
 6º bimestre de 2016 (Novembro a Dezembro)


RREO - Anexo 2 (LRF, Art. 52, inciso II, alínea 'c')


R\$ 1,00

FUNÇÃO / SUBFUNÇÃO	DOTAÇÃO INICIAL	DOTAÇÃO ATUALIZADA (a)	DESPESAS EMPENHADAS		SALDO (c) = (a-b)	DESPESAS LIQUIDADAS		SALDO (e) = (a-d)	INSCRITAS EM RESTOS A PAGAR NÃO PROCESSADOS (f)
			NO BIMESTRE	ATÉ 0 BIMESTRE (b)		NO BIMESTRE	ATÉ 0 BIMESTRE (d)		
			% (b/total)		% (d/total)				


 ANTONIO ALVES MELO
 PREFEITO MUNICIPAL


 F DAS CS DE AGUIAR DIZALHEZES
 ASSISTENTE CONTABIL


 ANTONIO AMARO PEREIRA OLIVEIRA
 SECRETARIO DE FINANÇAS


 ANTONIO GUSTAVO GOMES DE SOUSA
 Coordenador de Controle

RREO - ANEXO 3 (LRF, Art. 53, inciso I)

R\$ 1,00

ESPECIFICAÇÃO	EVOLUÇÃO DA RECEITA REALIZADA NOS ÚLTIMOS 12 MESES						
	Jan/2016	Fev/2016	Mar/2016	Abr/2016	Mai/2016	Jun/2016	Jul/2016
RECEITAS CORRENTES (I)	2.532.239,92	2.213.351,09	2.346.139,84	2.058.691,05	2.570.870,12	2.421.759,15	2.245.724,12
Receta tributária	26.511,63	15.808,88	35.434,46	35.960,84	15.178,83	31.045,69	29.798,73
IPTU	0,00	0,00	0,00	0,00	0,00	0,00	0,00
ISS	15.785,82	8.096,20	27.339,53	28.415,21	10.844,50	23.885,16	8.594,35
ITBI	0,00	0,00	0,00	0,00	0,00	0,00	0,00
ITRIRF	8.007,11	6.052,26	7.952,93	7.454,43	3.982,81	7.002,53	13.130,23
Outras receitas tributárias	2.718,70	1.659,42	142,00	91,20	351,52	158,00	91,75
Receta de contribuições	19.352,45	19.833,61	38.052,94	19.665,74	20.216,93	47.514,92	32.099,79
Receta patrimonial	5.982,53	11.779,93	12.873,85	9.156,56	14.636,87	8.094,04	7.660,31
Receta de serviços	208,00	350,00	531,40	175,00	400,00	225,00	375,00
Transferências correntes	2.472.305,76	2.161.816,47	2.114.126,45	1.993.502,91	2.519.177,82	2.334.576,85	2.175.790,29
Cota-parte do FPM	831.692,90	1.066.196,37	740.045,58	769.890,03	1.023.767,91	845.798,15	937.877,83
Cota-parte do ICMS	335.983,88	239.680,45	415.119,83	369.306,74	388.722,37	389.553,77	384.924,93
Cota-parte do PVA	38.453,54	41.590,85	23.505,51	14.070,01	14.597,29	10.029,67	3.338,65
Cota-parte do ITR	53,54	84,85	63,03	0,00	43,32	149,96	34,28
Transferências da LC 87/96	1.265,71	1.265,71	1.265,71	1.265,71	1.265,71	1.265,71	1.265,71
Transferências da LC 61/89	1.513,63	1.170,52	1.142,80	1.172,61	1.331,59	792,36	1.076,59
Transferências do Fundeb	889.419,44	603.779,20	643.000,91	579.355,92	728.118,93	949,79	528.606,47
Outras transferências correntes	333.921,12	208.048,52	289.983,08	258.432,49	361.329,70	549.038,64	318.667,83
Outras receitas correntes	7.879,55	3.762,20	145.118,74	220,00	1.257,67	292,55	0,00
DEDUÇÕES (II)	249.792,96	269.997,68	236.228,43	231.140,95	285.945,77	248.317,58	200.770,29
Del. de receita para formação do Fundeb	249.792,96	269.997,68	236.228,43	231.140,95	285.945,77	248.317,58	200.770,29
RECEITA CORRENTE LÍQUIDA (III)=(I-II)	2.282.446,96	1.943.353,41	2.109.911,41	1.827.540,20	2.284.924,35	2.173.441,57	2.044.953,83

ESPECIFICAÇÃO	EVOLUÇÃO DA RECEITA REALIZADA NOS ÚLTIMOS 12 MESES						TOTAL (ÚLTIMOS 12 MESES)	PREVISÃO ATUALIZADA EXERCÍCIO
	Ago/2016	Set/2016	Out/2016	Nov/2016	Dez/2016			
RECEITAS CORRENTES (I)	2.134.033,10	2.057.453,48	2.172.165,88	2.985.866,59	4.552.952,14	30.291.242,48	32.021.101,54	
Receita tributária	58.075,05	136.975,71	29.312,75	14.745,26	192.906,86	621.754,69	349.232,00	
IPTU	5.552,48	60,35	449,89	867,88	1.295,46	15.938,46	20.000,00	
ISS	32.546,49	47.740,78	19.026,71	6.789,24	78.546,86	307.610,65	193.000,00	
TTBI	1.425,04	245,00	0,00	1.840,00	634,22	5.044,26	13.084,00	
ITRIRF	18.415,04	88.220,08	9.656,95	4.932,24	112.280,32	287.087,93	105.000,00	
Outras receitas tributárias	136,00	80,00	179,20	315,60	150,00	6.073,39	18.148,00	
Receita de contribuições	21.887,44	1.327,26	17.395,06	20.506,05	26.193,72	294.055,81	118.000,00	
Receita patrimonial	6.770,37	5.132,40	4.265,09	3.849,44	6.032,24	96.225,63	58.980,00	
Receita de serviços	400,00	125,00	150,00	50,00	625,00	3.664,40	175.460,00	
Transferências correntes	2.045.941,29	1.905.444,70	2.115.618,55	2.926.246,57	4.195.288,16	28.939.835,62	30.941.638,00	
Cota-parte do FPM	760.469,83	523.995,97	750.689,56	1.389.622,33	1.480.795,17	11.122.841,73	11.662.000,00	
Cota-parte do ICMS	404.518,91	499.494,32	406.681,53	426.945,79	419.701,36	4.694.631,18	3.300.000,00	
Cota-parte do IPVA	3.159,91	5.047,80	1.890,06	1.360,75	2.399,96	19.444,00	266.000,00	
Cota-parte do ITR	0,00	461,45	493,57	38,47	1.035,21	1.525,68	1.500,00	
Transferências da LC 87/96	1.263,71	1.263,71	1.263,71	1.263,71	1.263,71	15.188,52	11.430,00	
Transferências da LC 61/89	1.087,88	1.111,31	1.259,16	1.315,91	1.400,00	14.456,36	16.600,00	
Transferências do Fundeb	577.848,49	540.306,52	572.042,09	748.650,81	1.162.100,37	8.117.188,84	9.205.310,00	
Outras transferências correntes	297.590,56	331.681,72	381.296,87	20.469,27	1.127.522,38	4.834.559,51	6.478.798,00	
Outras receitas correntes	958,95	8.448,41	5.424,43	20.692,71	416.155,16	325.706,13	3.067.092,00	
DEDUÇÕES (II)	234.100,38	206.691,24	231.895,36	360.670,21	416.155,27	3.111.706,02	3.067.092,00	
Ded. de receita para formação do Fundeb	234.100,38	206.691,24	231.895,36	360.670,21	416.155,27	3.111.706,02	3.067.092,00	
RECEITA CORRENTE LÍQUIDA (III)=(I-II)	1.899.932,72	1.850.762,24	1.940.270,52	2.625.196,38	4.136.796,87	27.119.536,46	28.954.009,54	

FONTE: SISTEMA: ASPEC Informática - UNIDADE RESPONSÁVEL: Prefeitura Municipal de Iraporanga - DATA DA EMISSÃO: 31/12/2016 - HORA DA EMISSÃO: 16:10:03

RELATORIO RESUMIDO DA EXECUÇÃO ORÇAMENTÁRIA
DEMONSTRATIVO DA RECEITA CORRENTE LÍQUIDA
ORÇAMENTO FISCAL E DA SEGURIDADE SOCIAL
6º bimestre de 2016 (até dezembro)

ANTONIO ALVES MELO
PREFEITO MUNICIPAL

ANTONIO AMARO PEREIRA OLIVEIRA
SECRETARIO DE FINANÇAS

E DAS DE AGUIAR DIGITALIZAÇÕES E C
ASSESSORIA CONTABIL

ANTONIO GUSTAVO LOPES DE SOUSA
Coordenador de Controle

RREO - ANEXO 5 (LRF, Art 53, inciso III)

R\$ 1,00




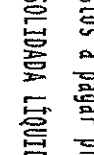
DÍVIDA FISCAL LÍQUIDA	S A L D O S		
	EM 31/DEZ/2015 (a)	EM SET/16 a OUT/16 (b)	EM NOV/16 a DEZ/16 (c)
DÍVIDA CONSOLIDADA (I)	15.630.898,10	15.673.898,10	20.650.147,54
DEDUÇÕES (II)	0,00	0,00	0,00
Disponibilidade de caixa bruta	699.351,36	594.746,16	1.295.644,16
Demais haveres financeiros	91.749,64	99.182,01	84.020,19
(-) Restos a pagar processados (exceto precatórios)	4.236.617,49	4.707.372,38	3.448.016,41
DÍVIDA CONSOLIDADA LÍQUIDA (III) = (I - II)	15.630.898,10	15.673.898,10	20.650.147,54
RECEITAS DE PRIVATIZAÇÕES (IV)	0,00	0,00	0,00
PASSIVOS RECONHECIDOS (V)	0,00	0,00	0,00
DÍVIDA FISCAL LÍQUIDA (VI) = (III + IV - V)	15.630.898,10	15.673.898,10	20.650.147,54
RESULTADO NOMINAL	PERÍODO DE REFERÊNCIA		
	NO BIMESTRE (c-b)	ATÉ BIMESTRE (c-a)	
VALOR	4.976.249,44	5.019.249,44	
DISCRIMINAÇÃO DA META FISCAL	VALOR CORRENTE		
META DO RESULTADO NOMINAL FIXADA NO ANEXO DE METAS FISCAIS DA LDO PARA O EXERCÍCIO DE REFERÊNCIA	0,00		

REGIME PREVIDENCIÁRIO

	S A L D O S		
	EM 31/DEZ/2015 (a)	EM SET/16 a OUT/16 (b)	EM NOV/16 a DEZ/16 (c)
DÍVIDA FISCAL LÍQUIDA PREVIDENCIÁRIA			
DÍVIDA CONSOLIDADA PREVIDENCIÁRIA (VII)	0,00	0,00	0,00
Passivo atuarial	0,00	0,00	0,00
Demais dívidas	0,00	0,00	0,00
DEDUÇÕES (VIII)	0,00	0,00	0,00
Disponibilidade de caixa bruta	0,00	0,00	0,00
Investimentos	0,00	0,00	0,00
Demais haveres financeiros	0,00	0,00	0,00
(-) Restos a pagar processados	0,00	0,00	0,00
DÍVIDA CONSOLIDADA LÍQUIDA PREVIDENCIÁRIA (IX) = (VII - VIII)	0,00	0,00	0,00
PASSIVOS RECONHECIDOS (X)	0,00	0,00	0,00
DÍVIDA FISCAL LÍQUIDA PREVIDENCIÁRIA (XI) = (IX - X)	0,00	0,00	0,00

FNTE: SISTEMA: Aspec Informática - UNIDADE RESPONSÁVEL: Prefeitura Municipal de Iraporanga - DATA DA EMISSÃO: 31/12/2016 - HORA DA EMISSÃO: 16:11:14

Nota - O valor do item 'II' somente será preenchido se for positivo.

	
ANTONIO ALVES MELO PREFEITO MUNICIPAL	F DAS CS DE AGUIAR DIGITALIZAÇÕES E C ASSESSORIA CONTÁBIL
	
ANTONIO ANARO PEREIRA OLIVEIRA SECRETÁRIO DE FINANÇAS	ANTONIO GUSTAVO GOMES DE SOUSA COORDENADOR DE CONTROLE

RREO - ANEXO 6 (LRF, Art. 53, Inciso III)

R\$ 1,00

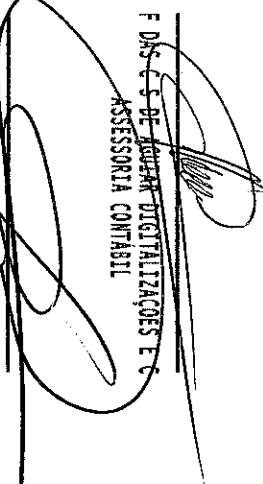
RECEITAS PRIMÁRIAS	PREVISÃO ATUALIZADA	RECEITAS REALIZADAS	
		ATÉ O BIMESTRE	ATÉ O BIMESTRE ANO ANTERIOR
RECEITAS PRIMÁRIAS CORRENTES (I)	28.903.029,54	27.023.310,83	23.845.758,21
Recarga tributária	349.232,00	621.754,69	503.090,12
IPTU	20.000,00	15.938,46	22.597,47
ISS	193.000,00	307.610,65	208.861,54
ITRBI	13.084,00	5.044,26	9.624,52
IRRF	105.000,00	287.087,93	252.746,16
Outras receitas tributárias	18.146,00	6.073,39	9.260,43
Recarga de contribuições	118.000,00	284.055,81	206.302,80
Outras receitas de contribuição	118.000,00	284.055,81	206.302,80
Recarga patrimonial líquida	8.000,00	0,00	2.885,67
Recarga patrimonial	58.980,00	96.225,63	54.481,59
(-) Aplicações financeiras	50.980,00	96.225,63	51.595,92
Transferências correntes	27.874.546,00	25.788.129,80	22.628.972,41
Cota-parte do FPM	9.330.000,00	8.928.184,26	8.238.334,29
Cota-parte do ICMS	2.624.100,00	3.755.705,12	2.440.366,54
Cota-parte do IPVA	212.700,00	127.555,39	111.518,23
Convênios	1.040.000,00	0,00	0,00
Outras transferências correntes	14.667.746,00	12.976.685,03	11.838.753,35
Demais receitas correntes	553.251,54	329.370,53	504.507,21
Dívida ativa	337.791,54	825,80	2.306,99
Diversas receitas correntes	195.460,00	328.544,73	502.200,22
RECEITAS DE CAPITAL (II)	3.469.290,46	1.233.051,69	1.627.971,91
Operações de crédito (III)	0,00	0,00	0,00
Amortização de empréstimos (IV)	0,00	0,00	0,00
Alienação de bens (V)	10.000,00	0,00	0,00
Transferências de capital	3.454.290,46	1.233.051,69	1.627.971,91
Convênios	3.334.290,46	1.233.051,69	1.627.971,91
Outras transferências de capital	100.000,00	0,00	0,00
Outras receitas de capital	5.000,00	0,00	0,00
RECEITAS PRIMÁRIAS DE CAPITAL (VI)=(II - III - IV - V)	3.459.290,46	1.233.051,69	1.627.971,91
RECEITA PRIMÁRIA TOTAL (VII)=(I + VI)	32.362.320,00	28.256.362,52	25.473.730,12

DESCRIÇÃO DA META FISCAL	VALOR CORRENTE	DESPESAS PRIMÁRIAS		DESPESAS EMPENHADAS		DESPESAS LIQUIDADAS		INSCRITAS EM RESTOS A PAGAR NÃO PROCESSADOS	
		DOTAÇÃO ATUALIZADA	ATÉ O BIMESTRE EXERCÍCIO ATUAL	ATÉ O BIMESTRE EXERCÍCIO ANTERIOR	ATÉ O BIMESTRE EXERCÍCIO ANTERIOR	ATÉ O BIMESTRE EXERCÍCIO ATUAL	ATÉ O BIMESTRE EXERCÍCIO ANTERIOR	EM EXERCÍCIO ATUAL	EM EXERCÍCIO ANTERIOR
DESPESAS CORRENTES (VIII)	30.138.047,69	25.807.107,75	25.678.844,48	24.085.894,76	21.309.859,01	1.721.212,99	4.368.985,47		
Pessoal e encargos sociais	12.919.105,48	12.716.129,44	10.839.152,93	12.711.309,11	10.839.152,93	4.820,33	0,00		
Juros e encargos da dívida (IX)	0,00	0,00	0,00	0,00	0,00	0,00	0,00		
Outras despesas correntes	17.218.942,21	13.090.978,31	14.839.691,55	11.374.585,65	10.470.706,08	1.716.392,66	4.368.985,47		
DESPESAS PRIMÁRIAS CORRENTES (X) = (VIII - IX)	30.138.047,69	25.807.107,75	25.678.844,48	24.085.894,76	21.309.859,01	1.721.212,99	4.368.985,47		
DESPESAS DE CAPITAL (XI)	2.185.252,31	1.960.277,97	1.946.997,71	1.554.180,74	1.529.831,03	406.097,23	417.166,68		
Investimentos	1.940.829,98	1.715.862,07	1.786.401,46	1.309.764,84	1.369.234,78	406.097,23	417.166,68		
Inversões financeiras	0,00	0,00	0,00	0,00	0,00	0,00	0,00		
Concessão de empréstimos (XII)	0,00	0,00	0,00	0,00	0,00	0,00	0,00		
Aquisição de título de capital já integralizado (XIII)	0,00	0,00	0,00	0,00	0,00	0,00	0,00		
Amortização de dívida (XIV)	244.427,33	244.415,90	160.596,25	244.415,90	160.596,25	0,00	0,00		
DESPESAS PRIMÁRIAS DE CAPITAL (XV) = (XI - XII - XIII - XIV)	1.940.829,98	1.715.862,07	1.786.401,46	1.309.764,84	1.369.234,78	406.097,23	417.166,68		
Reserva de contingência (XVI)	100.000,00	0,00	0,00	0,00	0,00	0,00	0,00		
Reserva do RPPS (XVII)	0,00	0,00	0,00	0,00	0,00	0,00	0,00		
DESPESA PRIMÁRIA TOTAL (XVIII) = (X + XV + XVI + XVII)	32.178.877,67	27.522.969,82	27.465.245,94	25.395.659,60	22.679.093,79	2.127.310,22	4.786.152,15		
RESULTADO PRIMÁRIO (XIX) = (VII - XVIII)	183.442,33	733.392,70	-1.991.515,82	-	-	-	-		
SALDOS DE EXERCÍCIOS ANTERIORES	-	-	-	-	-	-	-		
DISCRIMINAÇÃO DA META FISCAL									
META DE RESULTADO PRIMÁRIO FIXADA NO ANEXO DE METAS FISCAIS DA LDO PARA O EXERCÍCIO DE REFERÊNCIA						0,00			

FONTE: SISTEMA: Aspec Informática - UNIDADE RESPONSÁVEL: Prefeitura Municipal de Iraporanga - DATA DA EMISSÃO: 31/12/2016 - HORA DA EMISSÃO: 16:12:23

RELATÓRIO RESUMIDO DA EXECUÇÃO ORÇAMENTÁRIA
DEMONSTRATIVO DO RESULTADO PRIMÁRIO
ORÇAMENTOS FISCAL E DA SEGURIDADE SOCIAL
6º bimestre de 2016 (Novembro a Dezembro)


ANTONIO ALVES MELO
PREFEITO MUNICIPAL


F. D. S. DE ASSASSORIA DIGITALIZAÇÕES E C
ASSESSORIA CONTÁBIL

ANTONIO AMARO PEREIRA OLIVEIRA
SECRETARIO DE FINANÇAS


ANTONIO GUSTAVO GOMES DE SOUSA
Coordenador de Controle

PODER / ÓRGÃO	RESTOS A PAGAR PROCESSADOS				
	INSCRITOS		PAGOS (c)	CANCELADOS (d)	A PAGAR (e)=(a+b-c-d)
	EM EXERCÍCIOS ANTERIORES (a)	EM 31 DE DEZ. EXERC. ANTERIOR (b)			
RESTOS A PAGAR (EXCETO INTRA-ORÇAMENTÁRIO (1))	1.998.489,70	2.238.127,79	1.996.913,99	78.426,58	2.161.276,92
Executivo	1.998.489,70	2.238.127,79	1.996.913,99	78.426,58	2.161.276,92
2011-Secretaria de Finanças	582.078,01	0,00	0,00	0,00	582.078,01
2012-Gabinete do Prefeito	2.437,50	0,00	0,00	0,00	2.437,50
2012-Sec. Planejamento e Administração Ge	64.151,00	0,00	0,00	0,00	64.151,00
2012-Secretaria de Finanças	11.228,47	0,00	0,00	0,00	11.228,47
2012-Secretaria de Obras e Serviços Públi	33.029,89	0,00	0,00	0,00	33.029,89
2012-Sec. de Agricultura e Recursos Hidr	26.601,00	0,00	0,00	0,00	26.601,00
2012-Serviço de Abastecimento de Água e	14.722,31	0,00	0,00	0,00	14.722,31
2012-Fundo Municipal de Educação - FME	42.385,88	0,00	0,00	0,00	42.385,88
2012-Fundo de Desenv. da Educação Básica	436.757,27	0,00	0,00	0,00	436.757,27
2012-Fundo Municipal de Saúde - FMS	96.710,96	0,00	0,00	0,00	96.710,96
2012-Secretaria de Assistência Social	15.522,26	0,00	0,00	0,00	15.522,26
2013-Gabinete do Prefeito	78,31	0,00	0,00	0,00	78,31
2013-Sec. Planejamento e Administração Ge	4.978,00	0,00	0,00	0,00	4.978,00
2013-Secretaria de Finanças	1.000,00	0,00	0,00	0,00	1.000,00
2013-Secretaria de Obras e Serviços Públi	5.973,65	0,00	5.773,65	0,00	200,00
2013-Sec. de Agricultura e Recursos Hidr	7.000,00	0,00	0,00	0,00	7.000,00
2013-Serviço de Abastecimento de Água e	14.429,75	0,00	0,00	0,00	14.429,75
2013-Secretaria de Educação	4.000,00	0,00	0,00	0,00	4.000,00
2013-Fundo Municipal de Educação - FME	0,00	0,00	0,00	0,00	0,00
2013-Fundo de Desenv. da Educação Básica	12.682,76	0,00	0,00	0,00	12.682,76
2013-Secretaria de Saúde	12.016,43	0,00	0,00	0,00	12.016,43
2013-Fundo Municipal de Saúde	30.166,02	0,00	0,00	0,00	30.166,02
2013-Secretaria de Assistência Social	112,77	0,00	1.007,71	0,00	27,00
2013-Fundo Mun. de Assistência Social -	7.362,50	0,00	0,00	0,00	7.362,50
2013-Fundo dos Direitos da Criança e do	3.000,00	0,00	3.000,00	0,00	0,00
2014-Gabinete do Prefeito	3.500,00	0,00	1.600,00	0,00	1.900,00

RELATÓRIO RESUMIDO DA EXECUÇÃO ORÇAMENTÁRIA
 DEMONSTRATIVO DOS RESTOS A PAGAR
 POR PODER E ÓRGÃO
 ORÇAMENTOS FISCAL E DA SEGURIDADE SOCIAL
 6º bimestre de 2016 (Novembro a Dezembro)
 R\$ 1,00

PODER / ÓRGÃO	RESTOS A PAGAR PROCESSADOS				
	INSCRITOS				
	EM EXERCÍCIOS ANTERIORES (a)	EM 31 DE DEZ. EXERC. ANTERIOR (b)	PAGOS (c)	CANCELADOS (d)	A PAGAR (e)=(a+b-c-d)
2014-sec.de Planejamento e Administração	28.340,93	0,00	10.952,93	0,00	17.388,00
2014-Secretaria de Finanças	0,00	0,00	0,00	0,00	0,00
2014-Secretaria de Infra Estrutura	60.104,38	0,00	17.515,67	0,00	42.588,71
2014-Sec.Agric,Pecuária, M.Amb e Rec Hid	25.232,17	0,00	1.867,00	0,00	23.365,17
2014-Serviço Autônomo de Água e Esgoto-S	66.842,60	0,00	0,00	0,00	66.842,60
2014-Secretaria de Cultura e Turismo	1.408,28	0,00	308,28	0,00	1.100,00
2014-Sec. de Governo e Articulação	180,00	0,00	0,00	0,00	180,00
2014-Fundo Municipal de Educação-FME	36.297,45	0,00	715,63	0,00	35.581,82
2014-Fundo Municipal da Educação Básica-	38.850,09	0,00	5.360,00	0,00	33.490,09
2014-Fundo Municipal de Saúde	288.480,27	0,00	72.775,96	78.476,58	137.227,73
2014-Fundo Municipal de Assistência Soci	20.828,79	0,00	867,60	0,00	19.961,19
2015-Gabinete do Prefeito	0,00	56.924,35	56.924,35	0,00	0,00
2015-Sec.de Planejamento e Administração	0,00	147.564,29	139.904,29	0,00	7.660,00
2015-Secretaria de Finanças	0,00	13.007,00	13.007,00	0,00	0,00
2015-Secretaria de Infra Estrutura	0,00	46.844,25	34.283,10	0,00	12.361,15
2015-Sec.Agric,Pecuária, M.Amb e Rec Hid	0,00	284.513,48	284.104,48	0,00	409,00
2015-Secretaria de Cultura e Turismo	0,00	24.905,13	24.755,13	0,00	150,00
2015-Sec. de Governo e Articulação	0,00	16.351,30	14.651,30	0,00	1.700,00
2015-Fundo Municipal de Educação-FME	0,00	433.838,90	376.124,98	0,00	57.733,92
2015-Fundo Municipal da Educação Básica-	0,00	707.469,78	440.422,46	0,00	267.047,32
2015-Fundo Municipal de Saúde	0,00	438.391,90	424.918,89	0,00	13.473,01
2015-Fundo Municipal de Assistência Soci	0,00	62.832,41	60.381,58	0,00	2.450,83
2015-Fundo dos Direitos da Criança e Adoles	0,00	4.215,00	4.215,00	0,00	0,00
2015-Fundo de Habitação de Interesse Soc	0,00	0,00	0,00	0,00	0,00
2015-Secretaria da Juventude	0,00	1.450,00	1.450,00	0,00	0,00
Legislativo	0,00	0,00	0,00	0,00	0,00
Judiciário	0,00	0,00	0,00	0,00	0,00

RREO - ANEXO 7 (RF, Art. 53, inciso V)

PODER / ÓRGÃO	RESTOS A PAGAR PROCESSADOS				
	INSCRITOS		PAGOS (c)	CANCELADOS (d)	A PAGAR (e)=(a+b-c-d)
	EM EXERCÍCIOS ANTERIORES (a)	EM 31 DE DEZ. EXERC. ANTERIOR (b)			
Município Público	0,00	0,00	0,00	0,00	0,00
RESTOS A PAGAR (INTRA-ORÇAMENTÁRIO) (II)	0,00	0,00	0,00	0,00	0,00
TOTAL (III)=(I)+(II)	1.998.489,70	2.238.127,79	1.996.913,99	78.426,58	2.161.276,92

RELATÓRIO RESUMIDO DA EXECUÇÃO ORÇAMENTÁRIA
DEMONSTRATIVO DOS RESTOS A PAGAR
POR PODER E ÓRGÃO
ORÇAMENTOS FISCAL E DA SEGURIDADE SOCIAL
6º Bimestre de 2016 (Novembro a Dezembro)
R\$ 1,00

RREO - ANEXO 7 (LRF, Art. 53, inciso V)

PODER / ÓRGÃO	RESTOS A PAGAR NÃO PROCESSADOS					A PAGAR (f)=(a+b-d-e)
	INSCRITOS EM EXERCÍCIOS ANTERIORES (a)	EM 31 DE DEZ. EXERC. ANTERIOR (b)	LÍQUIDOS (c)	PAGOS (d)	CANCELADOS (e)	
Município Público	0,00	0,00	0,00	0,00	0,00	0,00
RESTOS A PAGAR (INTRA-ORÇAMENTÁRIO (II))	0,00	0,00	0,00	0,00	0,00	0,00
TOTAL (III)=(I)+(II)	649.202,69	4.786.152,15	666.591,14	636.501,45	4.071.021,13	727.832,26

TOTAL DOS SALDOS A PAGAR (III e)+(III f) = 2.889.109,18

FONTE: SISTEMA: ASPEC Informática - UNIDADE RESPONSÁVEL: Prefeitura Municipal de Iraporanga - DATA DA EMISSÃO: 31/12/2016 - HORA DA EMISSÃO: 16:13:48

NOTAS: - Os movimentos de 'liquidação de restos a pagar', 'anulação de restos a pagar', 'anulação de pagamento' e 'reinscrição' não possuem colunas específicas neste modelo do STM, tendo sido alocados na coluna mais semelhante.
- Mesmo que o balanço de 2016 esteja encerrado, neste relatório não constam os restos a pagar inscritos em 2016

ANTONIO ALVES NELD
PREFEITO MUNICIPAL

EDS DE REGULAR
ASSISTORES E C
CONTABIL

ANTONIO AMARO PEREIRA OLIVEIRA
SECRETÁRIO DE FINANÇAS

ANTONIO GUSTAVO GOMES DE SOUSA
Coordenador de Controle

RREO - ANEXO 8 (LDB, Art.12)

R\$ 1,00

RECEITAS DO ENSINO

RECEITA RESULTANTE DE IMPOSTOS (caput do art. 212 da Constituição)	PREVISÃO INICIAL	PREVISÃO ATUALIZADA (a)	RECEITAS REALIZADAS	
			ATÉ O BIMESTRE (b)	% (c) = (b/a)x100
1 - RECEITAS DE IMPOSTOS	685.875,54	685.875,54	616.507,10	89,89
1.1 - Receita resultante do imposto sobre a Propriedade Predial e Territorial Urbana - IPTU	374.791,54	374.791,54	16.764,26	4,47
1.1.1 - IPTU	20.000,00	20.000,00	15.938,46	79,69
1.1.2 - Multa, juros de mora e outros encargos do IPTU	0,00	0,00	0,00	0,00
1.1.3 - Dívida ativa do IPTU	354.791,54	354.791,54	825,80	0,23
1.1.4 - Multa, juros de mora, atualização monetária e outros encargos da dívida ativa do IPTU	0,00	0,00	0,00	0,00
1.1.5 - Deduções da receita do IPTU	0,00	0,00	0,00	0,00
1.2 - Receita resultante do imposto sobre transmissão 'inter vivos' - ITBI	13.084,00	13.084,00	5.044,26	38,55
1.2.1 - ITBI	13.084,00	13.084,00	5.044,26	38,55
1.2.2 - Multa, juros de mora e outros encargos do ITBI	0,00	0,00	0,00	0,00
1.2.3 - Dívida ativa do ITBI	0,00	0,00	0,00	0,00
1.2.4 - Multa, juros de mora, atualização monetária e outros encargos da dívida ativa do ITBI	0,00	0,00	0,00	0,00
1.2.5 - Deduções da receita do ITBI	0,00	0,00	0,00	0,00
1.3 - Receita resultante do imposto sobre serviços de qualquer natureza - ISS	193.000,00	193.000,00	307.610,65	159,38
1.3.1 - ISS	193.000,00	193.000,00	307.610,65	159,38
1.3.2 - Multa, juros de mora e outros encargos do ISS	0,00	0,00	0,00	0,00
1.3.3 - Dívida ativa do ISS	0,00	0,00	0,00	0,00
1.3.4 - Multa, juros de mora, atualização monetária e outros encargos da dívida ativa do ISS	0,00	0,00	0,00	0,00
1.3.5 - Deduções da receita do ISS	0,00	0,00	0,00	0,00
1.4 - Receita resultante do imposto de renda retido na fonte - IRRF	105.000,00	105.000,00	287.087,93	273,42
1.4.1 - IRRF	105.000,00	105.000,00	287.087,93	273,42
1.4.2 - Multa, juros de mora e outros encargos do IRRF	0,00	0,00	0,00	0,00
1.4.3 - Dívida ativa do IRRF	0,00	0,00	0,00	0,00
1.4.4 - Multa, juros de mora, atualização monetária e outros encargos da dívida ativa do IRRF	0,00	0,00	0,00	0,00
1.4.5 - Deduções da receita do IRRF	0,00	0,00	0,00	0,00

	PREVISÃO INICIAL	PREVISÃO ATUALIZADA (a)	RECEITAS REALIZADAS	
			ATÉ O BIMESTRE (b)	(c) = (b/a)x100
1.5 - Receita resultante do imposto territorial rural - ITR	0,00	0,00	0,00	0,00
1.5.1 - ITR	0,00	0,00	0,00	0,00
1.5.2 - Multa, juros de mora e outros encargos do ITR	0,00	0,00	0,00	0,00
1.5.3 - Dívida ativa do ITR	0,00	0,00	0,00	0,00
1.5.4 - Multa, juros de mora, atualização monetária e outros encargos da dívida ativa do ITR	0,00	0,00	0,00	0,00
1.5.5 - Deduções da receita do ITR	0,00	0,00	0,00	0,00
2 - RECEITA DE TRANSFERÊNCIAS CONSTITUCIONAIS E LEGAIS	15.257.530,00	15.257.530,00	16.008.087,47	104,92
2.1 - Cota parte do FPM	11.662.000,00	11.662.000,00	11.122.841,73	95,38
2.1.1 - Parcela referente à CF, art. 159, I, alínea b	11.662.000,00	11.662.000,00	11.122.841,73	95,38
2.1.2 - Parcela referente à CF, art. 159, I, alínea d	0,00	0,00	0,00	0,00
2.1.3 - Parcela referente à CF, art. 159, I, alínea e	0,00	0,00	0,00	0,00
2.2 - Cota parte do ICMS	3.300.000,00	3.300.000,00	4.694.631,18	142,26
2.3 - ICMS - desoneração - L.C. 87/1996	11.430,00	11.430,00	15.188,52	132,88
2.4 - Cota parte IPI - Exportação	16.600,00	16.600,00	14.456,36	87,09
2.5 - Cota parte ITR	1.500,00	1.500,00	1.525,68	101,71
2.6 - Cota parte IPVA	266.000,00	266.000,00	159.444,00	59,94
2.7 - Cota parte IOF-ouro	0,00	0,00	0,00	0,00
3 - TOTAL DA RECEITA DE IMPOSTOS (1 + 2)	15.943.405,54	15.943.405,54	16.624.594,57	104,27
4 - RECEITAS DE APLICAÇÃO FINANCEIRA DE OUTROS RECURSOS DE IMPOSTOS VINCULADOS AO ENSINO	0,00	0,00	0,00	0,00
5 - RECEITAS DE TRANSFERÊNCIAS DO FNDCE	2.709.984,00	2.709.984,00	945.326,26	34,88
5.1 - Transferências do salário-educação	416.000,00	416.000,00	337.794,96	81,20
5.2 - Transferências diretas - PODE	1.000,00	1.000,00	0,00	0,00
5.3 - Transferências diretas - PNAE	390.984,00	390.984,00	323.730,00	82,80
5.4 - Transferências diretas - PNAE	202.000,00	202.000,00	227.804,73	112,77
5.5 - Outras transferências do FNDCE	1.700.000,00	1.700.000,00	48.581,81	2,86
5.6 - Aplicação financeira dos recursos do FNDCE	0,00	0,00	7.434,76	0,00
6 - RECEITAS DE TRANSFERÊNCIAS DE CONVÊNIOS	1.056.300,00	1.056.300,00	753.628,68	71,35
6.1 - Transferências de convênios	1.056.300,00	1.056.300,00	748.301,69	70,84
6.2 - Aplicação financeira dos recursos de convênios	0,00	0,00	5.326,99	0,00
7 - RECEITA DE OPERAÇÕES DE CRÉDITO	0,00	0,00	0,00	0,00

8 - OUTRAS RECEITAS PARA FINANCIAMENTO DO ENSINO 0,00 0,00 433.282,66 0,00

9 - TOTAL DAS RECEITAS ADICIONAIS PARA FINANCIAMENTO DO ENSINO (4+5+6+7+8) 3.766.284,00 3.766.284,00 2.132.237,60 56,61

FUNDEB

RECEITAS DO FUNDEB

PREVISÃO INICIAL	PREVISÃO ATUALIZADA (a)	RECEITAS REALIZADAS	
		ATÉ O BIMESTRE (b)	% (c) = (b/a)x100

10 - RECEITAS DESTINADAS AO FUNDEB

10.1 - Cota-parte FPM destinado ao Fundeb (20% de 2.1.1)	3.067.092,00	3.067.092,00	3.171.706,02	103,41
10.2 - Cota-parte ICMS destinado ao Fundeb (20% de 2.2)	2.332.000,00	2.332.000,00	2.194.657,47	94,11
10.3 - Cota-parte ICMS-desonerado destinado ao Fundeb (20% de 2.3)	675.900,00	675.900,00	938.926,06	138,91
10.4 - Cota-parte ITR destinado ao Fundeb (20% de 2.4)	2.286,00	2.286,00	3.037,68	132,88
10.5 - Cota-parte IPTU destinado ao Fundeb (20% de (1.5 + 2.5))	3.408,00	3.408,00	2.891,13	84,88
10.5 - Cota-parte IPVA destinado ao Fundeb (20% de 2.6)	200,00	200,00	305,07	152,54
11 - RECEITAS RECEBIDAS DO FUNDEB	53.300,00	53.300,00	31.888,62	59,83
11.1 - Transferência de recursos do Fundeb	9.224.310,00	9.224.310,00	8.141.403,37	88,26
11.2 - Complementação da União ao Fundeb	6.115.310,00	6.115.310,00	6.082.631,31	99,50
11.3 - Receita de aplicação financeira dos recursos do Fundeb	3.030.000,00	3.030.000,00	2.034.557,53	67,15
	19.000,00	19.000,00	24.214,53	0,00
12 - RESULTADO LÍQUIDO DAS TRANSFERÊNCIAS DO FUNDEB (11.1 - 10)	3.108.218,00	3.108.218,00	2.910.925,29	93,65

[SE RESULTADO LÍQUIDO DA TRANSFERÊNCIA (12)>0] = ACRÉSCIMO RESULTANTE DAS TRANSFERÊNCIAS DO FUNDEB
[SE RESULTADO LÍQUIDO DA TRANSFERÊNCIA (12)<0] = DECRÉSCIMO RESULTANTE DAS TRANSFERÊNCIAS DO FUNDEB

DESPESAS DO FUNDEB	DOTAÇÃO INICIAL	DOTAÇÃO ATUALIZADA (d)	DESPESAS EMPENHADAS		DESPESAS LIQUIDADAS		INSCRITAS EM RESTOS A PAGAR NÃO PROCESSADOS (f)
			ATÉ O BIMESTRE (e)	% (f)=(e/d)x100	ATÉ O BIMESTRE (e)	% (h)=(g/d)x100	

13 - PAGAMENTO DOS PROFISSIONAIS DO MAGISTÉRIO	6.017.074,76	5.332.472,32	5.177.685,07	97,20	5.177.685,07	97,20	0,00
13.1 - Com educação Infantil	1.526.114,85	855.426,42	819.243,79	95,77	819.243,79	95,77	0,00

13.2 - Com educação fundamental	4.490.959,91	4.477.045,90	4.358.441,28	97,35	4.358.441,28	97,35	0,00
14-OUTRAS DESPESAS	5.509.409,24	5.475.153,10	5.329.757,96	97,34	5.054.525,49	92,32	275.232,47
14.1 - Com educação infantil	39.385,15	22.076,38	21.142,60	93,77	21.142,60	93,77	0,00
14.2 - Com educação fundamental	5.470.024,09	5.453.076,72	5.308.615,36	97,35	5.033.382,89	92,30	275.232,47
15 - Total das despesas do Fundeb	11.526.484,00	10.807.625,42	10.507.443,03	97,22	10.232.210,56	94,68	275.232,47

DEDUÇÕES PARA FINS DO LIMITE DO FUNDEB PARA PAGAMENTO DOS PROFISSIONAIS DO MAGISTERIO

16- Restos a pagar inscritos no exercício sem disponibilidade financeira de recursos do Fundeb	0,00						
16.1 - FUNDEB 60%	0,00						
16.2 - FUNDEB 40%	394.030,61						
17- Despesas custeadas com o 'superavit' financeiro do exercício ante	0,00						
17.1 - FUNDEB 60%	0,00						
17.2 - FUNDEB 40%	93.525,21						
18- Total de deduções consideradas para fins do limite do Fundeb (16+17)	0,00						

19- Total das despesas do FUNDEB para fins de limites (15-18)	10.507.443,03						
19.1 - Mínimo de 60% do FUNDEB na remuneração do Magisterio (13-(16.1+17.1))/((11)x100)%	63,60						
19.2 - Mínimo de 40% das despesas com MDE, que não remuneração do ma (14-(16.2+17.2))/((11)x100)%	59,48						
19.3 - Máximo de 5% não aplicado no exercício (100-(19.1+19.2))%	0,00						

CONTROLE DA UTILIZAÇÃO DE RECURSOS NO EXERCÍCIO SUBSEQUENTE

20- Recursos recebidos do fundeb em exercício anterior que não foram utilizados	0,00						
21- Despesas custeadas com o saldo do item 20 até o bimestre atual	0,00						

MANUTENÇÃO E DESENVOLVIMENTO DO ENSINO - DESPESAS CUSTEADAS COM A RECEITA RESULTANTE DE IMPOSTOS E RECURSOS DO FUNDEB

RECEITAS COM AÇÕES TÍPICAS DE MDE	PREVISÃO INICIAL	PREVISÃO ATUALIZADA (a)	RECEITAS REALIZADAS	
			ATÉ O BIMESTRE (b)	% (c) = (b/a)x100
22- Impostos e transferências destinadas à MDE (75% de 3)	3.985.851,39	3.985.851,39	4.156.148,64	104,27

DESPESAS COM AÇÕES TÍPICAS DE MDE	DOTAÇÃO INICIAL	DOTAÇÃO ATUALIZADA (d)	DESPESAS EMPENHADAS		DESPESAS LIQUIDADAS		INSCRITAS EM RESTOS A PAGAR NÃO PROCESSADOS (f)
			ATÉ O BIMESTRE (e)	% (f)=(e/d)x100	ATÉ O BIMESTRE (g)	% (h)=(g/d)x100	
23-Educação infantil	1.565.500,00	877.502,80	840.386,39	95,77	840.386,39	95,77	0,00
23.1 - Creche (23.1)	0,00	0,00	0,00	0,00	0,00	0,00	0,00
23.1.1 - Despesas custeadas com recursos do FUNDEB (23.1.1)	0,00	0,00	0,00	0,00	0,00	0,00	0,00
23.1.2 - Despesas custeadas com outros recursos de impostos (2)	0,00	0,00	0,00	0,00	0,00	0,00	0,00
23.2 - Pré-escola (23.2)	1.565.500,00	877.502,80	840.386,39	95,77	840.386,39	95,77	0,00
23.2.1 - Despesas custeadas com recursos do FUNDEB (23.1.1)	1.565.500,00	877.502,80	840.386,39	95,77	840.386,39	95,77	0,00
23.2.2 - Despesas custeadas com outros recursos de impostos (2)	0,00	0,00	0,00	0,00	0,00	0,00	0,00
24-Ensino fundamental	12.346.784,00	11.379.521,28	10.902.939,23	96,23	10.594.786,92	93,51	308.152,31
24.1 - Despesas custeadas com recursos do Fundeb	9.960.984,00	9.930.122,62	9.667.056,64	97,35	9.391.824,17	94,38	275.732,47
24.2 - Despesas custeadas com outros recursos de impostos	2.385.800,00	1.399.399,66	1.235.882,59	88,32	1.202.962,75	85,96	32.919,84
25-Ensino médio	28.000,00	8,00	0,00	0,00	0,00	0,00	0,00
26-Ensino superior	20.000,00	6,00	0,00	0,00	0,00	0,00	0,00
27-Ensino profissional não integrado ao ensino regular	0,00	0,00	0,00	0,00	0,00	0,00	0,00
28-Outras	0,00	0,00	0,00	0,00	0,00	0,00	0,00
29 - Total de despesas com ações típicas de MDE	13.960.284,00	12.207.038,08	11.743.325,62	96,20	11.435.173,31	93,68	308.152,31
INDICADORES DO FUNDEB							
			VALOR				
30-Resultado líquido das transferências do Fundeb							
31-Despesas custeadas com a complementação do Fundeb no exercício			2.910.925,29				
32-Receta de aplicação financeira dos recursos do Fundeb até o bimestre			2.034.557,53				
33-Despesas custeadas com superavit financeiro do exercício anterior do Fundeb			24.214,53				
34-Despesas custeadas com o "superavit" financeiro do exercício anterior, de outros recursos de impostos			0,00				
35-Restos a pagar inscritos no exercício sem disponibilidade financeira			630.667,82				
36-Cancelamento no exercício de restos a pagar inscritos com dispon. de recursos de impostos vinculados ao ensino			0,00				
37-Total das deduções para fins do limite constitucional			5.600.385,17				
38-Total das despesas para fins de limite ((23 + 24) - 37)			6.142.940,45				

39-Mínimo de 25% das receitas resultantes de impostos em MDE (39/3 x 100)%

36,95

OUTRAS INFORMAÇÕES PARA CONTROLE

OUTRAS DESPESAS CUSTEADAS COM RECEITAS ADICIONAIS PARA FINANCIAMENTO DO ENSINO	DOTAÇÃO INICIAL	DOTAÇÃO ATUALIZADA (d)	DESPESAS EMPENHADAS		DESPESAS LIQUIDADAS		INSCRITAS EM RESTOS A PAGAR NÃO PROCESSADOS (f)
			ATÉ O BIMESTRE (e)	% (f)=(e/d) x100	ATÉ O BIMESTRE (g)	% (h)=(g/d) x100	
40 - Despesas custeadas com a aplicação financeira de outros recursos vinculados ao ensino	0,00	0,00	0,00	0,00	0,00	0,00	0,00
41 - Despesas custeadas com a contribuição social do salário-educação	0,00	0,00	0,00	0,00	0,00	0,00	0,00
42 - Despesas custeadas com operações de crédito	0,00	0,00	0,00	0,00	0,00	0,00	0,00
43 - Despesas custeadas com outras receitas para financiamento do ensino	0,00	0,00	0,00	0,00	0,00	0,00	0,00
44 - Total de outras despesas custeadas com receitas adicionais para financiamento do ensino (40+41+42+43)	0,00	0,00	0,00	0,00	0,00	0,00	0,00
45 - Total geral de despesas com MDE (29+44)	11.435.173,31	11.435.173,31	11.435.173,31	100,00	11.435.173,31	100,00	308.152,31

RESTOS A PAGAR INSCRITOS COM DISPONIBILIDADE FINANCEIRA DE RECURSOS DE IMPOSTOS VINCULADOS AO ENSINO	A PAGAR ATÉ O BIMESTRE	CANCELADAS EM EXERCÍCIO (g)
47 - Restos a pagar de despesas com MDE	190.289,51	0,00
47.1 - Executadas com recursos de impostos ao ensino	33.630,89	0,00
47.2 - Executadas com recursos do FUNDEB	156.658,62	0,00



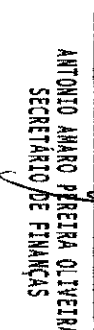
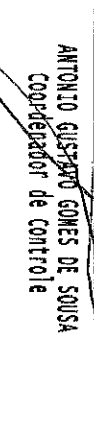
FLUXO FINANCEIRO DOS RECURSOS DO FUNDEB

	VALOR
48-SALDO FINANCEIRO DO FUNDEB EM 31 DE DEZEMBRO DO EXERCÍCIO ANTERIO	156.658,62
49-(+) INGRESSO DE RECURSOS DO FUNDEB ATÉ O BIMESTRE	8.117.188,84
50-(-) PAGAMENTOS EFETUADOS ATÉ O BIMESTRE	8.224.622,07
50.1-(-) Orçamento do exercício	8.224.622,07

50.2-(-) Restos a pagar	0,00
51-(+) RECEITA DE APLICAÇÃO FINANCEIRA DOS RECURSOS DO FUNDEB ATÉ O	24.214,53
52-(=) SALDO FINANCEIRO DO FUNDEB NO EXERCÍCIO ATUAL	73.439,92

FONTE: SISTEMA: ASPEC Informática - UNIDADE RESPONSÁVEL: Prefeitura Municipal de Iraporanga - DATA DA EMISSÃO: 31/12/2016 - HORA DA EMISSÃO: 16:15:53

Notas: - O item 35 exibirá, nos bimestres anteriores a dezembro, o 'valor liquidado e a pagar' sem disponibilidade financeira, para que já se tenha uma 'prévia' do valor que que será deduzido em dezembro. Isto permite que se tenha conhecimento antecipado de deduções que só seriam exibidas em dezembro.

 ANTONIO MESS HELO PREFEITO MUNICIPAL	 F.D.S. DE ASSUNÇÃO DIGITALIZAÇÕES E C ASSESSORIA CONTÁBIL
 ANTONIO AMARO PEREIRA OLIVEIRA SECRETÁRIO DE FINANÇAS	 ANTONIO GUSTAVO GOMES DE SOUSA Coordenador de Controle

RREO - ANEXO 12 (LC 141/2012, art. 35)

R\$ 1,00

RECEITAS PARA APURAÇÃO DA APLICAÇÃO EM AÇÕES E SERVIÇOS PÚBLICOS DE SAÚDE	PREVISÃO INICIAL	PREVISÃO ATUALIZADA (a)	RECEITAS REALIZADAS	
			ATÉ O BIMESTRE (b)	(c) = (b/a) x 100 %
RECEITAS DE IMPOSTOS LÍQUIDA (I)	685.875,54	685.875,54	616.507,10	89,89
Imposto Predial e Territorial Urbano - IPTU	20.000,00	20.000,00	15.938,46	79,69
Imposto sobre Transmissão de Bens Intervivos - ITBI	13.084,00	13.084,00	5.044,26	38,55
Imposto sobre Serviços de Qualquer Natureza - ISS	193.000,00	193.000,00	307.610,65	159,38
Imposto de Renda Retido na Fonte - IRRF	105.000,00	105.000,00	287.087,93	273,42
Imposto Territorial Rural - ITR	0,00	0,00	0,00	0,00
Multas, Juros de mora e outros encargos de impostos	0,00	0,00	0,00	0,00
Dívida ativa de impostos	354.791,54	354.791,54	825,80	0,23
Multas, Juros de mora, atualização monetária e outros encargos da dívida ativa de impostos	0,00	0,00	0,00	0,00
RECEITAS DE TRANSFERÊNCIAS CONSTITUCIONAIS E LEGAIS (II)	15.257.530,00	15.257.530,00	16.008.087,47	104,92
Cota Parte FPM	11.662.000,00	11.662.000,00	11.122.841,73	95,38
Cota Parte ITR	1.500,00	1.500,00	1.525,68	101,71
Cota Parte IPVA	266.000,00	266.000,00	159.444,00	59,94
Cota Parte ICMS	3.300.000,00	3.300.000,00	4.694.633,18	142,26
Cota Parte IPT - Exportação	16.600,00	16.600,00	14.456,36	87,09
Compensações Financeiras Provenientes de Impostos e Transferências constitucionais	11.430,00	11.430,00	15.188,52	132,88
Desoneração ICMS LC 87/97	11.430,00	11.430,00	15.188,52	132,88
Outras	0,00	0,00	0,00	0,00
TOTAL DE RECEITAS PARA APLICAÇÃO DA APLICAÇÃO EM AÇÕES E SERVIÇOS PÚBLICOS DE SAÚDE(III) = I+II	15.943.405,54	15.943.405,54	16.624.594,57	104,27
RECEITAS ADICIONAIS PARA FINANCIAMENTO DA SAÚDE				
TRANSFERÊNCIAS DE RECURSOS DO SISTEMA ÚNICO DE SAÚDE - SUS (II)	3.110.455,46	3.110.455,46	2.526.571,77	81,23
Provenientes da União	2.710.455,46	2.710.455,46	2.526.571,77	93,22
Provenientes do Estado	300.000,00	300.000,00	0,00	0,00
Desoneração ICMS (LC 87/96)	100.000,00	100.000,00	0,00	0,00
Outras receitas do SUS	0,00	0,00	0,00	0,00
TRANSFERÊNCIAS VOLUNTÁRIAS	982.990,46	982.990,46	266.000,00	27,06

DESPESAS CUSTEADAS COM RECURSOS VINCULADOS A PARCELA DO PERCENTUAL MÍNIMO QUE NÃO FOI APLICADA EM AÇÕES E SERVIÇOS DE EM EXERCÍCIOS ANTERIORES	0,00	0,00	0,00	0,00	0,00	0,00	0,00	0,00	0,00
TOTAL DAS DESPESAS COM NÃO COMPUTADAS (V)	2.526.571,77	2.526.571,77	2.526.571,77	100,00	2.555.548,84	101,15	-28.977,07		
TOTAL DAS DESPESAS COM AÇÕES E SERVIÇOS PÚBLICOS DE SAÚDE (VR)=(IV-V)	4.016.128,23	5.431.083,21	3.977.799,43	73,24	3.200.037,47	58,92	777.761,96		
PARTICIPAÇÃO DAS DESPESAS COM AÇÕES E SERVIÇOS PÚBLICOS DE SAÚDE NAS RECEITAS DE IMPOSTOS LÍQUO E TRANSF. CONSTITUC. E LEGAIS - LIMITE CONSTITUCIONAL 15% - (VIh/III):100 (VIIX)									
VALOR REFERENTE A DIFERENÇA ENTRE O VALOR EXECUTADO E O LIMITE MÍNIMO CONSTITUCIONAL (VIh - (I5X/IIIb))									
								1.484.110,24	23,93

EXECUÇÃO DE RESTOS A PAGAR NÃO PROCESSADOS COM DISPONIBILIDADE DE CAIXA	INSCRITOS	CANCELADOS/ PRESCRITOS	PAGOS	A PAGAR	PARCELA CONSIDERADA NO LIMITE
Inscritos em 2015	0,00	0,00	0,00	0,00	0,00
Inscritos em 2014	0,00	0,00	0,00	0,00	0,00
Inscritos em 2013	0,00	0,00	0,00	0,00	0,00
Inscritos em 2012	0,00	0,00	0,00	0,00	0,00
Inscritos em exercícios anteriores a 2012	0,00	0,00	0,00	0,00	0,00
TOTAL (VIII)	0,00	0,00	0,00	0,00	0,00


CONTROLE DE RESTOS A PAGAR CANCELADOS OU PRESCRITOS PARA FINS DE APLICAÇÃO DA DISPONIBILIDADE DE CAIXA CONFORME Art 24, Par. 1º, 2º	RESTOS A PAGAR CANCELADOS OU PRESCRITOS			
	SALDO INICIAL	DESPESAS CUSTEADAS NO EXERC. DE REFERENCIA	SALDO FINAL (NÃO APLICADO)	
Restos a pagar cancelados ou prescritos em 2016	0,00	0,00	0,00	0,00
Restos a pagar cancelados ou prescritos em 2015	0,00	0,00	0,00	0,00
Restos a pagar cancelados ou prescritos em 2014	0,00	0,00	0,00	0,00
Restos a pagar cancelados ou prescritos em 2013	0,00	0,00	0,00	0,00
Restos a pagar cancelados ou prescritos em exercícios anteriores a 2012	0,00	0,00	0,00	0,00
Tota	0,00	0,00	0,00	0,00


CONTROLE DO VALOR REFERENTE AO PERCENTUAL MÍNIMO NÃO CUMPRIDO EM EXERCÍCIOS ANTERIORES PARA FINS DE APLICAÇÃO DOS RECURSOS VINCULADOS CONFORME ARTS 25 E 26	LIMITE NÃO CUMPRIDO	
	SALDO INICIAL	SALDO FINAL (NÃO APLICADO)
Restos a pagar cancelados ou prescritos em 2016	0,00	0,00
Restos a pagar cancelados ou prescritos em 2015	0,00	0,00
Restos a pagar cancelados ou prescritos em 2014	0,00	0,00
Restos a pagar cancelados ou prescritos em 2013	0,00	0,00
Restos a pagar cancelados ou prescritos em exercícios anteriores a 2012	0,00	0,00
Total	0,00	0,00


DESPESAS COM SAÚDE (por subfunção)	DOTAÇÃO INICIAL	DOTAÇÃO ATUALIZADA	DESPESAS EMPENHADAS		DESPESAS LIQUIDADAS		INSCRITAS EM RESTOS A PAGAR PROCESSADOS
			ATÉ O BIMESTRE (1)	% (1/total) x100	ATÉ O BIMESTRE (m)	% (m/total) x100	
Atenção básica	2.371.200,00	2.364.492,15	2.124.838,06	32,67	1.940.776,98	33,72	184.061,08
Assistência hospitalar e ambulatorial	2.287.700,00	3.689.244,43	2.711.107,44	41,68	2.234.962,23	38,83	476.145,21
suporte profilático e terapêutico	64.000,00	3.887,00	3.800,00	0,06	3.800,00	0,07	0,00
Vigilância sanitária	39.100,00	5.008,00	0,00	0,00	0,00	0,00	0,00
Vigilância epidemiológica	259.400,00	206.668,69	206.384,17	3,17	206.384,17	3,59	0,00
Alimentação e nutrição	0,00	0,00	0,00	0,00	0,00	0,00	0,00
Outras subfunções	1.521.300,00	1.688.354,71	1.458.241,53	22,42	1.369.662,93	23,80	88.578,00
TOTAL DE DESPESAS	6.542.700,00	7.957.654,98	6.504.371,20	100,00	5.755.586,31	100,00	748.784,89


FONTE: SISTEMA: Aspec Informática - UNIDADE RESPONSÁVEL: Prefeitura Municipal de Iporanga - DATA DA EMISSÃO: 31/12/2016 - HORA DA EMISSÃO: 16:18:16

RELATÓRIO RESUMIDO DA EXECUÇÃO ORÇAMENTÁRIA
DEMONSTRATIVO DAS RECEITAS DE IMPOSTOS E
DAS DESPESAS PRÓPRIAS COM SAÚDE
ORÇAMENTOS FISCAL E DA SEGURIDADE SOCIAL
9º Bimestre de 2016 (Novembro a Dezembro)


ANTONIO ALVES NELO
PREFEITO MUNICIPAL


F. DAS C. S. DE AQUINO
ASSESSORIA CONTÁBIL


ANTONIO AMARO PEREIRA OLIVEIRA
SECRETÁRIO DE FINANÇAS


ANTONIO GUSTAVO GOMES DE SOUSA
Coordenador de Controle

RREO - ANEXO 13 (Lei no. 11.079 de 30.12.2004, arts 22,25 e 28)


R\$ 1,00


ESPECIFICAÇÃO	SALDO TOTAL EM 31 DE DEZEMBRO DO EXERCÍCIO ANTERIOR (a)	REGISTROS EFETUADOS EM EXERCÍCIO ATUAL		SALDO TOTAL (c)=(a+b)
		No bimestre	Até o bimestre (b)	
TOTAL DE ATIVOS				
Direitos futuros				
Ativos contabilizados na SPE				
Contratada para provisões de PPP				
TOTAL DE PASSIVOS (I)				
Obrigações não relacionadas a serviços				
Contatada para ativos da SPE				
Provisões de PPP				
GARANTIAS DE PPP (II)				
SALDO LÍQUIDO DE PASSIVOS DE PPP (III) = (I-II)				
PASSIVOS CONTINGENTES				
Contraprestações futuras				
Riscos não provisionados				
Outros passivos contingentes				
ATIVOS CONTINGENTES				
Serviços futuros				
Outros ativos contingentes				

DESPESAS DE PPP	EXERCÍCIO ANTERIOR	EXERCÍCIO CORRENTE (EC)	<EC + 1>	<EC + 2>	<EC + 3>	<EC + 4>	<EC + 5>	<EC + 6>	<EC + 7>	<EC + 8>	<EC + 9>
Do ente federado											
Das estatais não-dependentes											
TOTAL DAS DESPESAS											
RECEITA CORRENTE LÍQUIDA(RCL)	23.897.354,13	27.119.536,46									
TOTAL DAS DESPESAS / RCL (%)											


Nota:

FDNTE: SISTEMA: Aspec Informática - UNIDADE RESPONSÁVEL: Prefeitura Municipal de Iraporanga - DATA DA EMISSÃO: 31/12/2016 - HORA DA EMISSÃO: 16:19:37


 ANTONIO ALVES MELO
 PREFEITO MUNICIPAL


 F DAS C DE AQUAR DIGITALIZAÇÕES E C
 ASSESSORIA CONTÁBIL

ANTONIO AMARO PEREIRA OLIVEIRA
 SECRETÁRIO DE FINANÇAS


 ANTONIO GUSTAVO GOMES DE SOUSA
 Coordenador de Controle

LRF, Art 48, Anexo XIV

R\$ 1,00

BALANÇO ORÇAMENTÁRIO	Até o Bimestre
RECEITAS	
Previsão Inicial da Receita	32.423.300,00
Previsão Atualizada da Receita	32.423.300,00
Receitas Realizadas	28.352.588,15
Deficit Orçamentário	0,00
Saldos de Exercícios Anteriores (Utilizados para créditos Adicionais)	0,00
DESPESAS	
Dotação Inicial	32.423.300,00
Créditos Adicionais	0,00
Dotação Atualizada	32.423.300,00
Despesas Empenhadas	27.767.385,72
Despesas Liquidadas	25.640.075,50
Despesas Pagas	24.383.425,70
Superavit Orçamentário	585.202,43
DESPESAS POR FUNÇÃO/SUBFUNÇÃO	Até o Bimestre
Despesas Empenhadas	27.767.385,72
Despesas Liquidadas	25.640.075,50
RECEITA CORRENTE LÍQUIDA - RCL	Até o Bimestre
Receita Corrente Líquida	27.119.536,46
RECEITAS E DESPESAS DOS REGIMES DE PREVIDÊNCIA	Até o Bimestre
Regime Geral de Previdência Social	
Receitas Previdenciárias Realizadas (I)	
Despesas Previdenciárias Liquidadas (II)	
Resultado Previdenciárias Liquidadas (III) = (I - II)	0,00
Regime Próprio de Previdência Social dos Servidores Públicos	
Receitas Previdenciárias Realizadas (IV)	0,00
Despesas Previdenciárias Liquidadas (V)	0,00
Resultado Previdenciário (VI) = (IV - V)	0,00

RESULTADOS NOMINAL E PRIMÁRIO			
	Meta fixada no ANR da LDO (a)	Resultado apurado até o bimestre (b)	% em relação a meta (b/a)
Resultado Nominal	0,00	5.019.249,44	0,00 %
Resultado Primário	0,00	733.392,70	0,00 %

RESTOS A PAGAR POR PODER E MINISTÉRIO PÚBLICO	Inscrição	Cancelamento Até o Bimestre	Pagamento Até o Bimestre	Saldo a Pagar
RESTOS A PAGAR PROCESSADOS				
Poder Executivo	4.236.617,49	78.426,58	1.996.913,99	2.191.366,61
Poder Legislativo	0,00	0,00	0,00	0,00
Poder Judiciário	0,00	0,00	0,00	0,00
Ministério Público	0,00	0,00	0,00	0,00
RESTOS A PAGAR NÃO PROCESSADOS				
Poder Executivo	5.435.354,84	4.071.021,13	636.501,45	619.315,99
Poder Legislativo	0,00	0,00	0,00	0,00
Poder Judiciário	0,00	0,00	0,00	0,00
Ministério Público	0,00	0,00	0,00	0,00
TOTAL	9.671.972,33	4.149.447,71	2.633.415,44	2.810.682,60

DESPESAS COM AÇÕES TÍPICAS DE MANUTENÇÃO E DESENVOLVIMENTO DO ENSINO	Valor Apurado Até o Bimestre	Limites Constitucionais Anuais	
		% Mínimo a Aplicar no Exercício	% Aplicado Até o Bimestre
Mínimo Anual de <18%/25%> das receitas de impostos na manutenção e desenvolvimento do ensino	6.142.940,45	25%	36,95
Mínimo Anual de 60% do FUNDEB na remuneração do Magistério com Ensino Fundamental e Médio	4.338.441,18	60%	33,33
Mínimo Anual de 60% do FUNDEB na remuneração do Magistério com Educ. Infantil e Ensino Fundamental	819.243,79	60%	10,06
Complementação da União ao FUNDEB	2.034.557,53	R\$4.500.000,00	45,21

RECEITAS DE OPERAÇÕES DE CRÉDITO E DESPESAS DE CAPITAL	Valor Apurado Até o Bimestre	Saldo a Realizar
Receitas de operações de Crédito	0,00	0,00
Despesa de Capital Líquida	1.960.277,97	224.974,34

PROTEÇÃO ATUARIAL DOS REGIMES DE PREVIDÊNCIA	EXERCÍCIO	100% EXERCÍCIO	200% EXERCÍCIO	350% EXERCÍCIO
Regime Geral de Previdência Social				
Receitas Previdenciárias (I)				
Despesas Previdenciárias (II)				
Resultado Previdenciário (I - II)				
Regime Próprio de Previdência Social dos servidores públicos				
Receitas Previdenciárias (IV)				
Despesas Previdenciárias (V)				
Resultado Previdenciário (IV - V)				

RECEITAS DA ALIENAÇÃO DE ATIVOS E APLICAÇÃO DOS RECURSOS	Valor Apurado Até o Bimestre	Saldo a Realizar
Receita de Capital Resultante da Alienação de Ativos	0,00	10.000,00
Aplicação dos recursos da Alienação de Ativos		

DESPESAS COM AÇÕES E SERVIÇOS PÚBLICOS DE SAÚDE	Valor Apurado Até o Bimestre	Limites Constitucionais Anuais	
		% Mínimo a Aplicar no Exercício	% Aplicado Até o Bimestre
Despesas Próprias com Ações e Serviços Públicos de Saúde Líquidas	3.200.037,47	15,00 %	23,93 %

Inscritas em restos a pagar não processados

0,00 | - | -

DESPESAS DE CARÁTER CONTINUADO DERIVADAS DE PPP	Valor Apurado no Exercício Corrente
Despesas de Caráter Continuada Derivadas de PPP	
Total das despesas / RCL (%)	%

FONTE: SISTEMA: ASPEC Informática - UNIDADE RESPONSÁVEL: Prefeitura Municipal de Iraporanga - DATA DA EMISSÃO: 31/12/2016 - HORA DA EMISSÃO: 16:35:15

ANTONIO ALVES MELO
PREFEITO MUNICIPAL

F D A S DE AQUAR DIGITALIZACÕES E
ASSESSORIA CONTABIL

ANTONIO AMARO PEREIRA OLIVEIRA
SECRETÁRIO DE FINANÇAS

ANTONIO GUSTAVO GOMES DE SOUSA
Coordenador de Controle