



**ESTADO DO CEARÁ**  
**PREFEITURA MUNICIPAL DE IPAPORANGA**

**Relatório Resumido da Execução Orçamentária**  
**R.R.E.O.**

**1º Bimestre/2017**  
**janeiro / fevereiro**

**Administração**  
**Antonio Alves Melo**



**PREFEITURA MUNICIPAL DE IPAPORANGA**

**Portaria nº 17033001 de 30 de março de 2017.**

**O PREFEITO DE IPAPORANGA** do Estado do Ceará, no uso de suas atribuições legais e com base nos arts. 52 e 53 da Lei Complementar nº 101, de 04 de maio de 2000,

**RESOLVE:**

**Art. 1º** - Tornar público, na forma determinada no art. 48 da Lei Nº 101/2000 os RELATÓRIOS RESUMIDOS DA EXECUÇÃO ORÇAMENTÁRIA - RREO, da Prefeitura Municipal de Ipaporanga, referente ao 1º Bimestre do ano de 2017, compostos dos Relatórios Resumidos de que trata o Art. 53 da Lei Nº 101/2000.

**Art. 2º** - Que seja, na forma que autoriza a Lei Orgânica do Município no seu artigo 83 inciso XV que autoriza, fazer publicação nas sedes dos poderes, afixado no hall de entrada do prédio sede da Prefeitura Municipal deste município, no site [www.ipaporanga.ce.gov.br](http://www.ipaporanga.ce.gov.br) no link, **Lei de Responsabilidade Fiscal**, na Câmara Municipal e em demais locais de fácil acesso público.

**Art. 3º** - Esta Portaria entra em vigor nesta data.

Paço da Prefeitura Municipal de Ipaporanga(CE), em 30 de março de 2017.

  
**Antonio Alves Melo**  
**Prefeito Municipal**



## PREFEITURA MUNICIPAL DE IPAPORANGA

### EDITAL DE PUBLICAÇÃO

<b>Publicado</b>
Em <u>30 / 03 / 17</u>
<u>Antônio Alves Melo</u>
<b>Responsável</b>

O Prefeito Municipal de Ipaporanga, no uso de suas atribuições legais que lhes são conferidas pela Lei Orgânica Municipal, e de conformidade com a determinação contida na Lei Complementar Nº 101, de 04 de maio de 2000 (LRF – Lei de Responsabilidade Fiscal), AUTORIZA a publicação mediante afixação, no quadro de avisos afixado no hall de entrada do prédio sede da Prefeitura Municipal deste município, no sítio [www.ipaporanga.ce.gov.br](http://www.ipaporanga.ce.gov.br) no link, Lei de Responsabilidade Fiscal, na Câmara Municipal e em demais locais de fácil acesso ao público em geral, para divulgação nesta data dos seguintes relatórios e demonstrativos:

RREO - Relatório Resumido da Execução Orçamentária (arts. 52 e 53, da Lei Complementar Nº 101/2000) referente ao 1º Bimestre de 2017.

Prefeitura Municipal de Ipaporanga, em 30 de março de 2017.

  
**Antônio Alves Melo**  
**Prefeito Municipal**



## PREFEITURA MUNICIPAL DE IPAPORANGA

### DECLARAÇÃO

Em cumprimento ao art. 7º da Instrução Normativa do TCM Nº 03/2000, **DECLARO**, para fins de prova junto a esse Órgão de Controle Externo, que o município de Ipaporanga, publicou o RREO - Relatório Resumido da Execução Orçamentária, referente ao **1º BIMESTRE de 2017**, previsto na Lei de Responsabilidade Fiscal, conforme **PORTARIA e EDITAL DE PUBLICAÇÃO** em anexo.

Ipaporanga(CE), 30 de março de 2017


  
**Antonio Alves Melo**  
**Prefeito Municipal**



**ESTADO DO CEARÁ**  
**CÂMARA MUNICIPAL DE IPAPORANGA**  
**PODER LEGISLATIVO MUNICIPAL**


---

C E R T I D ã O

PUBLICADO
EM: <u>30 / 03 / 2017</u>

CPF: Nº <b>768.503.583-91</b>
Agente Administrativo

**CERTIFICO**, para fins gerais de provas, especialmente junto ao Tribunal de Contas dos Municípios do Estado do Ceará - TCM, que a Prefeitura Municipal de Ipaporanga publicou, tempestivamente, por afixação no hall de entrada da Câmara Municipal de Ipaporanga o Relatório Resumido da Execução Orçamentária - RREO referente ao **Primeiro Bimestre de 2017 (janeiro/fevereiro)**, previsto na Lei de Responsabilidade Fiscal.

Ipaporanga(CE), 30 março de 2017.

  
Agamenon Alves de Almeida  
Presidente da Câmara Municipal

RREO - ANEXO I (LRF, Art. 52, inciso I, alínea 'a' e 'b' do inciso II e § 1o.)

R\$ 1,00

RECEITAS ORÇAMENTÁRIAS	PREVISÃO INICIAL	PREVISÃO ATUALIZADA (a)	RECEITAS REALIZADAS				SALDO A REALIZAR (e-c)
			ND BIMESTRE (b)	% b/a	ATÉ O BIMESTRE (c)	% c/a	
RECEITAS (exceto intra-orçamentárias) (I)	33.868.026,23	33.868.026,23	4.301.278,28	12,70	4.301.278,28	12,70	29.566.747,95
RECEITAS CORRENTES	32.656.108,25	32.656.108,25	4.301.278,28	13,17	4.301.278,28	13,17	28.354.829,97
RECEITA TRIBUTÁRIA	363.570,00	363.570,00	46.334,02	12,74	46.334,02	12,74	317.235,98
Impostos	348.270,00	348.270,00	42.514,61	12,21	42.514,61	12,21	305.755,39
Taxas	14.300,00	14.300,00	3.819,41	26,71	3.819,41	26,71	10.480,59
Contribuição de melhoria	1.000,00	1.000,00	0,00	0,00	0,00	0,00	1.000,00
RECEITA DE CONTRIBUIÇÕES	371.000,00	371.000,00	36.934,80	9,96	36.934,80	9,96	334.065,20
Contribuição para o custeio do serviço de iluminação público	371.000,00	371.000,00	36.934,80	9,96	36.934,80	9,96	334.065,20
RECEITA PATRIMONIAL	136.155,00	136.155,00	17.154,54	12,60	17.154,54	12,60	119.000,46
Receitas de valores mobiliários	133.155,00	133.155,00	16.919,25	12,71	16.919,25	12,71	116.235,75
Outras receitas patrimoniais	3.000,00	3.000,00	235,29	7,84	235,29	7,84	2.764,71
RECEITA DE SERVIÇOS	149.960,00	149.960,00	775,00	0,52	775,00	0,52	149.185,00
TRANSFERÊNCIAS CORRENTES	30.962.153,16	30.962.153,16	4.196.402,72	13,55	4.196.402,72	13,55	26.765.750,44
Transferências intergovernamentais	30.587.153,16	30.587.153,16	4.196.402,72	13,72	4.196.402,72	13,72	26.390.750,44
Transferências de convênios	375.000,00	375.000,00	0,00	0,00	0,00	0,00	375.000,00
OUTRAS RECEITAS CORRENTES	673.270,09	673.270,09	3.677,20	0,55	3.677,20	0,55	669.592,89
Multa e juros de mora	13.000,00	13.000,00	0,00	0,00	0,00	0,00	13.000,00
Indenizações e restituições	298.300,00	298.300,00	0,00	0,00	0,00	0,00	298.300,00
Receita da dívida ativa	360.970,09	360.970,09	3.677,20	1,23	3.677,20	1,23	294.622,80
RECEITAS DE CAPITAL	1.211.917,98	1.211.917,98	0,00	0,00	0,00	0,00	1.211.917,98
ALIENAÇÃO DE BENS	10.000,00	10.000,00	0,00	0,00	0,00	0,00	10.000,00
Alienação de bens móveis	10.000,00	10.000,00	0,00	0,00	0,00	0,00	10.000,00
TRANSFERÊNCIAS DE CAPITAL	1.196.917,98	1.196.917,98	0,00	0,00	0,00	0,00	1.196.917,98
Transferências intergovernamentais	100.000,00	100.000,00	0,00	0,00	0,00	0,00	100.000,00
Transferências de convênios	1.096.917,98	1.096.917,98	0,00	0,00	0,00	0,00	1.096.917,98
OUTRAS RECEITAS DE CAPITAL	5.000,00	5.000,00	0,00	0,00	0,00	0,00	5.000,00
Receitas de capital diversas	5.000,00	5.000,00	0,00	0,00	0,00	0,00	5.000,00
RECEITAS (intra-orçamentárias) (II)	0,00	0,00	0,00	0,00	0,00	0,00	0,00
<b>SUBTOTAL DAS RECEITAS (III) = (I + II)</b>	<b>33.868.026,23</b>	<b>33.868.026,23</b>	<b>4.301.278,28</b>	<b>12,70</b>	<b>4.301.278,28</b>	<b>12,70</b>	<b>29.566.747,95</b>










DESPESAS CORRENTES	0,00	0,00	0,00	0,00	0,00	0,00	0,00	0,00	0,00
DESPESAS DE CAPITAL	0,00	0,00	0,00	0,00	0,00	0,00	0,00	0,00	0,00


FONTE: SISTEMA: ASPEC INFORMÁTICA - UNIDADE RESPONSÁVEL: Prefeitura Municipal de Iraporanga - DATA DA EMISSÃO: 29/03/2017 - HORA DA EMISSÃO: 08:31:05

Notas: (\*) - No modelo da STM inexistente coluna para reduções de dotação. Por este motivo, as reduções foram deduzidas na própria coluna de 'Créditos adicionais', motivo pelo qual esta coluna poderá conter valores negativos, não sendo portanto nenhum erro ser exibido valores negativos na coluna 'Créditos adicionais'.

  
ANTONIO ALVES MELO  
PREFEITO MUNICIPAL

  
F. DOS S. DE AQUINO  
ASSESSORIA CONTÁBIL

  
ANTONIO AMARO PEREIRA D LIVEIRA  
SECRETÁRIO DE FINANÇAS

  
ANTONIO GUSTAVO GOMES DE SOUSA  
Coordenador de Controle

FUNÇÃO / SUBFUNÇÃO	DOTAÇÃO INICIAL	DOTAÇÃO ATUALIZADA (a)	DESPESAS EMPENHADAS		SAÍDO (c) = (a-b)	DESPESAS LIQUIDADAS		SAÍDO (e) = (a-d)	INSCRITAS EM RESTOS A PAGAR NÃO PROCESSADOS (f)
			ND BIMESTRE	ATÉ 0 BIMESTRE (b)		NO BIMESTRE	ATÉ 0 BIMESTRE (d)		
<b>DESPESAS (EXCETO INTRA-ORÇAMENTARIAS) (1)</b>	<b>33.868.026,23</b>	<b>33.868.026,23</b>	<b>17.246.217,80</b>	<b>17.246.217,80</b>	<b>16.621.808,43</b>	<b>2.806.571,73</b>	<b>2.806.571,73</b>	<b>31.061.454,50</b>	<b>14.439.646,07</b>
LEGISLATIVA	1.300.000,00	1.300.000,00	0,00	0,00	1.300.000,00	0,00	0,00	1.300.000,00	0,00
Ação Legislativa	1.300.000,00	1.300.000,00	0,00	0,00	1.300.000,00	0,00	0,00	1.300.000,00	0,00
ADMINISTRAÇÃO	3.065.211,00	3.209.649,62	1.369.796,78	1.369.796,78	1.839.852,84	400.779,41	400.779,41	2.808.870,21	969.017,37
Planejamento e Orçamento	260.400,00	275.406,00	78.445,00	78.445,00	196.961,00	23.804,00	23.804,00	251.602,00	54.841,00
Administração Geral	2.547.111,00	2.676.543,62	1.183.114,78	1.183.114,78	1.493.428,84	336.293,52	336.293,52	2.340.250,10	846.821,26
Administração Financeira	244.700,00	244.700,00	107.300,00	107.300,00	137.400,00	39.744,89	39.744,89	204.955,11	67.555,11
Administração Social	13.000,00	13.000,00	937,00	937,00	12.063,00	937,00	937,00	12.063,00	0,00
Comunicação Social	13.000,00	13.000,00	0,00	0,00	12.063,00	0,00	0,00	12.063,00	0,00
SEGURANÇA PÚBLICA	33.000,00	33.000,00	0,00	0,00	33.000,00	0,00	0,00	33.000,00	0,00
Administração Geral	33.000,00	33.000,00	0,00	0,00	33.000,00	0,00	0,00	33.000,00	0,00
ASSISTÊNCIA SOCIAL	1.782.195,00	1.907.170,89	713.831,40	713.831,40	1.193.339,49	129.988,94	129.988,94	1.777.181,95	583.842,46
Administração Geral	875.900,00	984.206,15	580.251,90	580.251,90	403.934,25	102.771,05	102.771,05	881.435,10	477.480,85
Assistência ao Idoso	282.695,00	282.695,00	11.244,00	11.244,00	271.451,00	937,00	937,00	281.758,00	10.307,00
Assistência à Criança e ao A	158.800,00	159.000,01	50.329,00	50.329,00	108.671,01	10.407,13	10.407,13	148.592,88	39.921,87
Assistência Comunitária	291.800,00	308.269,73	72.006,50	72.006,50	236.263,23	15.873,76	15.873,76	292.395,97	56.132,74
Alimentação e Nutrição	145.000,00	145.000,00	0,00	0,00	145.000,00	0,00	0,00	145.000,00	0,00
Direitos Individuais, Coleti	28.000,00	28.000,00	0,00	0,00	28.000,00	0,00	0,00	28.000,00	0,00
SAÚDE	7.460.696,97	6.519.208,73	3.231.296,71	3.231.296,71	3.267.912,02	713.676,40	713.676,40	5.805.532,33	2.537.620,31
Administração Geral	1.591.058,99	1.676.571,99	1.348.957,96	1.348.957,96	327.614,03	183.911,84	183.911,84	1.492.660,15	1.165.046,12
Atenção Básica	2.741.776,97	2.600.485,62	1.001.180,52	1.001.180,52	1.599.305,10	224.956,92	224.956,92	2.375.528,70	776.223,60
Assistência Hospitalar e Amb	2.716.500,00	1.829.091,11	796.091,43	796.091,43	1.032.998,68	281.352,45	281.352,45	1.547.737,66	514.738,98
Suporte Profítico e Terapê	64.000,00	65.700,00	10.066,80	10.066,80	55.633,20	5.529,00	5.529,00	60.171,00	4.537,80
Vigilância Sanitária	38.041,01	38.041,01	0,00	0,00	38.041,01	0,00	0,00	38.041,01	0,00
Vigilância Epidemiológica	287.320,00	287.320,00	95.000,00	95.000,00	192.320,00	17.926,19	17.926,19	269.393,81	77.073,81
Direitos Individuais, Coleti	22.000,00	22.000,00	0,00	0,00	22.000,00	0,00	0,00	22.000,00	0,00
TRABALHO	111.400,00	139.200,01	102.200,00	102.200,00	37.000,01	10.850,00	10.850,00	128.350,01	91.350,00
Empregabilidade	19.000,00	19.000,00	0,00	0,00	19.000,00	0,00	0,00	19.000,00	0,00
Fomento ao Trabalho	92.400,00	120.200,01	102.200,00	102.200,00	18.000,01	10.850,00	10.850,00	109.350,01	91.350,00

FUNÇÃO / SUBFUNÇÃO	DOTAÇÃO INICIAL	DOTAÇÃO ATUALIZADA (a)	DESPESAS EMPENHADAS			SALDO (c) = (a-b)	DESPESAS LIQUIDADAS			SALDO (e) = (a-d)	INSCRITAS EM RESTOS A PAGAR NÃO PROCESSADOS (f)
			NO BIMESTRE	ATÉ O BIMESTRE (b)	%(b/total b)		NO BIMESTRE	ATÉ O BIMESTRE (d)	%(d/total d)		
EDUCAÇÃO	13.577.563,26	14.256.540,55	10.357.180,23	10.357.180,23	3.899.360,32	1.127.411,55	1.127.411,55	40,17	13.129.129,00	9.229.768,68	
Ensino Fundamental	10.010.757,04	10.808.313,21	8.416.401,39	8.416.401,39	2.391.911,82	824.611,28	824.611,28	29,38	9.983.701,93	7.591.790,11	
Ensino Médio	18.000,00	18.000,00	0,00	0,00	18.000,00	0,00	0,00	0,00	18.000,00	0,00	
Ensino Superior	17.000,00	17.000,00	0,00	0,00	17.000,00	0,00	0,00	0,00	17.000,00	0,00	
Educação Infantil	1.091.311,20	1.054.585,21	870.123,87	870.123,87	184.461,34	78.431,45	78.431,45	2,79	976.153,76	791.692,42	
Educação de Jovens e Adultos	44.000,00	44.000,00	0,00	0,00	44.000,00	0,00	0,00	0,00	44.000,00	0,00	
Educação Básica	2.322.495,02	2.290.642,13	1.070.654,97	1.070.654,97	1.219.987,16	224.368,82	224.368,82	7,99	2.066.273,31	846.266,15	
Direitos Individuais, Coletivos e Culturais	24.000,00	24.000,00	0,00	0,00	24.000,00	0,00	0,00	0,00	24.000,00	0,00	
CULTURA	645.000,00	661.817,41	146.263,40	146.263,40	515.554,01	55.237,24	55.237,24	1,97	606.580,17	91.026,16	
Difusão Cultural	645.000,00	661.817,41	146.263,40	146.263,40	515.554,01	55.237,24	55.237,24	1,97	606.580,17	91.026,16	
URBANISMO	1.409.000,00	1.409.000,00	473.254,84	473.254,84	935.745,16	181.508,41	181.508,41	5,75	1.247.491,59	311.746,43	
Administração Geral	1.045.900,00	1.045.900,00	426.393,44	426.393,44	619.506,56	115.697,01	115.697,01	4,12	930.202,99	310.666,43	
Defesa Aérea	9.000,00	9.000,00	0,00	0,00	9.000,00	0,00	0,00	0,00	9.000,00	0,00	
Infra-Estrutura Urbana	307.500,00	307.500,00	46.181,40	46.181,40	261.318,60	45.131,40	45.131,40	1,61	262.368,60	1.050,00	
Serviços Urbanos	46.600,00	46.600,00	680,00	680,00	45.920,00	680,00	680,00	0,02	45.920,00	0,00	
HABITAÇÃO	347.100,00	187.100,00	0,00	0,00	187.100,00	0,00	0,00	0,00	187.100,00	0,00	
Administração Geral	14.000,00	14.000,00	0,00	0,00	14.000,00	0,00	0,00	0,00	14.000,00	0,00	
Assistência Comunitária	333.100,00	173.100,00	0,00	0,00	173.100,00	0,00	0,00	0,00	173.100,00	0,00	
SANAMENTO	1.281.260,00	1.256.260,00	6.150,00	6.150,00	1.250.110,00	6.150,00	6.150,00	0,22	1.250.110,00	0,00	
Administração Geral	992.360,00	992.360,00	0,00	0,00	992.360,00	0,00	0,00	0,00	992.360,00	0,00	
Assistência Comunitária	218.900,00	193.900,00	6.150,00	6.150,00	187.750,00	6.150,00	6.150,00	0,22	187.750,00	0,00	
Saneamento Básico Urbano	70.000,00	70.000,00	0,00	0,00	70.000,00	0,00	0,00	0,00	70.000,00	0,00	
GESTÃO AMBIENTAL	726.300,00	726.300,00	0,00	0,00	726.300,00	0,00	0,00	0,00	726.300,00	0,00	
Administração Geral	21.200,00	21.200,00	1.937,00	1.937,00	19.263,00	1.437,00	1.437,00	0,05	19.763,00	500,00	
Serviços Urbanos	637.100,00	637.100,00	187.129,66	187.129,66	449.970,34	14.223,24	14.223,24	0,51	622.876,76	172.966,42	
Controle Ambiental	55.000,00	55.000,00	0,00	0,00	55.000,00	0,00	0,00	0,00	55.000,00	0,00	
Abastecimento	13.000,00	13.000,00	0,00	0,00	13.000,00	0,00	0,00	0,00	13.000,00	0,00	
CIENTÍFICA E TECNOLÓGICA	21.000,00	21.000,00	0,00	0,00	21.000,00	0,00	0,00	0,00	21.000,00	0,00	
Tecnologia da Informação	21.000,00	21.000,00	0,00	0,00	21.000,00	0,00	0,00	0,00	21.000,00	0,00	
AGRICULTURA	1.071.500,00	1.127.999,02	402.927,98	402.927,98	775.071,04	129.338,39	129.338,39	4,61	1.048.660,63	223.589,59	
Administração Geral	901.800,00	939.249,01	297.177,98	297.177,98	642.071,03	121.938,39	121.938,39	4,34	817.110,62	175.239,59	

RELATÓRIO RESUMIDO DA EXECUÇÃO ORÇAMENTÁRIA  
DEMONSTRATIVO DA EXECUÇÃO DAS DESPESAS POR FUNÇÃO/SUBFUNÇÃO  
ORÇAMENTO FISCAL E DA SEGURIDADE SOCIAL  
1º bimestre de 2017 (Janeiro a Fevereiro)

RREO - Anexo 2 (LRF, Art. 52, inciso II, alínea 'c')

R\$ 1,00

FUNÇÃO / SUBFUNÇÃO	DOTAÇÃO INICIAL	DOTAÇÃO ATUALIZADA (a)	DESPESAS EMPENHADAS		SALDO (c) = (a-b)	DESPESAS LIQUIDADAS		SALDO (e) = (a-d)	INSCRITAS EM RESTOS A PAGAR NÃO PROCESSADOS (f)
			NO BIMESTRE	ATÉ 0 BIMESTRE (b)		% (b)total	NO BIMESTRE		
Recursos Hídricos	85.000,00	85.000,00	0,00	0,00	85.000,00	0,00	0,00	85.000,00	0,00
Extensão Rural	60.700,00	129.750,01	105.750,00	0,00	24.000,01	7.400,00	0,00	122.350,01	98.350,00
Defesa Agropecuária	24.000,00	24.000,00	0,00	0,00	24.000,00	0,00	0,00	24.000,00	0,00
COMÉRCIO E SERVIÇOS	119.600,00	119.600,00	1.710,00	1.710,00	117.890,00	1.110,00	0,04	118.490,00	600,00
Abastecimento	43.600,00	43.600,00	1.710,00	1.710,00	41.890,00	1.110,00	0,04	42.490,00	600,00
Promoção Comercial	38.000,00	38.000,00	0,00	0,00	38.000,00	0,00	0,00	38.000,00	0,00
TURISMO	38.000,00	38.000,00	0,00	0,00	38.000,00	0,00	0,00	38.000,00	0,00
ENERGIA	394.000,00	394.000,00	154.539,80	154.539,80	239.460,20	27.428,97	0,98	366.571,03	127.110,83
Serviços Urbanos	371.000,00	371.000,00	154.539,80	154.539,80	216.460,20	27.428,97	0,98	343.571,03	127.110,83
Energia Elétrica	23.000,00	23.000,00	0,00	0,00	23.000,00	0,00	0,00	23.000,00	0,00
TRANSPORTE	90.000,00	66.980,00	0,00	0,00	66.980,00	0,00	0,00	66.980,00	0,00
TRANSPORTE Rodoviário	90.000,00	66.980,00	0,00	0,00	66.980,00	0,00	0,00	66.980,00	0,00
DESPORTO E LAZER	378.200,00	378.200,00	78.000,00	78.000,00	300.200,00	27.432,18	0,98	327.632,18	50.567,82
Administração Geral	333.200,00	333.200,00	78.000,00	78.000,00	255.200,00	27.432,18	0,98	305.767,82	50.567,82
DESPORTO COMUNITÁRIO	45.000,00	45.000,00	0,00	0,00	45.000,00	0,00	0,00	45.000,00	0,00
RESERVA DE CONTINGÊNCIA	105.000,00	105.000,00	0,00	0,00	105.000,00	0,00	0,00	105.000,00	0,00
Reserva de Contingência	105.000,00	105.000,00	0,00	0,00	105.000,00	0,00	0,00	105.000,00	0,00
DESPESAS (INTRA-ORÇAMENTARIAS) (II)	0,00	0,00	0,00	0,00	0,00	0,00	0,00	0,00	0,00
TOTAL (III) = (I + II)	33.868.026,23	33.868.026,23	17.246.217,80	17.246.217,80	16.621.808,43	2.806.571,73	2.806.571,73	31.061.454,50	14.439.646,07




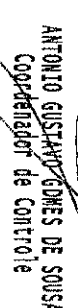
FONTE: SISTEMA: Aspec Informática - UNIDADE RESPONSÁVEL: Prefeitura Municipal de Itaporanga - DATA DA EMISSÃO: 29/03/2017 - HORA DA EMISSÃO: 08:31:23

RELATÓRIO RESUMIDO DA EXECUÇÃO ORÇAMENTÁRIA  
 DEMONSTRATIVO DA EXECUÇÃO DAS DESPESAS POR FUNÇÃO/SUBFUNÇÃO  
 ORÇAMENTO FISCAL E DA SEGURIDADE SOCIAL  
 1º bimestre de 2017 (Janeiro a fevereiro)

RREO - Anexo 2 (LRF, Art. 52, inciso II, alínea 'c')

R\$ 1,00

FUNÇÃO / SUBFUNÇÃO	DOTAÇÃO INICIAL	DOTAÇÃO ATUALIZADA (a)	DESPESAS EMPENHADAS		SALDO (c) = (a-b)	DESPESAS LIQUIDADAS		SALDO (e) = (a-d)	INSCRITAS EM RESTOS A PAGAR NÃO PROCESSADOS (f)
			NO BIMESTRE	ATÉ O BIMESTRE (b)		% (b/total b)	NO BIMESTRE		


  
 ANTÔNIA ALVES NELE  
 PREFEITA MUNICIPAL  
  
  
 F. DAS C. S. DE AQUINO  
 ASSESSORA CONTÁBIL  
  
  
 ANTÔNIO AMARO PEREIRA OLIVEIRA  
 SECRETÁRIO DE FINANÇAS  
  
  
 ANTÔNIO GUSTAVO GOMES DE SOUSA  
 Coordenador de Controle

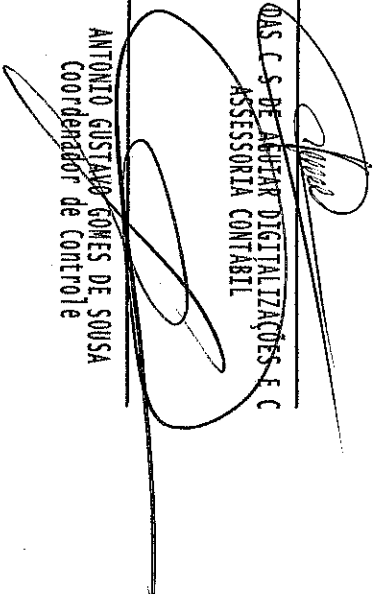
ESPECIFICAÇÃO	EVOLUÇÃO DA RECEITA REALIZADA NOS ÚLTIMOS 12 MESES								
	Mar/2016	Abr/2016	Mai/2016	Jun/2016	Jul/2016	Ago/2016	Set/2016	Out/2016	Nov/2016
RECEITAS CORRENTES (I)	2.346.139,84	2.058.681,05	2.510.870,12	2.421.759,15	2.245.724,12	2.134.033,10	2.057.453,48	1.905.444,70	1.850.762,24
Recarga tributária	35.434,46	35.960,84	15.178,83	31.045,69	29.798,73	58.075,05	136.975,71	323.993,87	136.975,71
IPTU	0,00	0,00	0,00	0,00	7.082,40	5.552,48	690,35	5.132,40	690,35
ISS	27.339,53	28.415,21	10.844,50	23.885,16	8.594,35	32.546,49	47.740,28	5.132,40	47.740,28
ITBI	0,00	0,00	0,00	0,00	900,00	1.425,04	245,00	1.327,26	245,00
ITRF	7.952,93	7.454,43	3.982,81	7.002,53	13.130,23	18.415,04	88.220,08	125,00	88.220,08
Outras receitas tributárias	142,00	91,20	351,52	158,00	91,75	136,00	80,00	125,00	80,00
Recarga de Contribuições	38.052,94	19.665,74	20.216,93	47.514,82	32.099,79	21.687,44	1.327,26	5.132,40	1.327,26
Recarga patrimonial	12.875,85	9.159,56	14.636,87	8.084,04	7.660,31	6.770,37	5.132,40	125,00	5.132,40
Recarga de serviços	531,40	175,00	400,00	275,00	375,00	400,00	125,00	125,00	125,00
Transferências correntes	2.114.126,45	1.993.502,91	2.519.177,82	2.334.516,85	2.175.790,29	2.045.941,29	1.905.444,70	1.850.762,24	1.850.762,24
Cota-parte do FPM	740.043,58	769.890,03	1.023.767,91	845.798,15	937.877,83	760.469,63	323.993,87	323.993,87	323.993,87
Cota-parte do ICMS	435.119,83	369.309,24	388.723,37	383.517,17	384.922,93	404.518,91	499.494,32	499.494,32	499.494,32
Cota-parte do IPVA	23.505,51	14.079,01	14.597,29	10.029,67	3.338,65	3.159,91	5.047,80	5.047,80	5.047,80
Cota-parte do ITR	63,03	0,00	43,32	149,96	34,28	0,00	461,45	461,45	461,45
Transferências da LC 87/96	1.265,71	1.265,71	1.265,71	1.265,71	1.265,71	1.265,71	1.265,71	1.265,71	1.265,71
Transferências da LC 61/89	1.142,80	1.172,61	1.331,59	1.792,36	1.076,59	1.087,88	1.191,31	1.191,31	1.191,31
Transferências do Fundeb	643.000,91	579.365,82	728.118,93	543.949,79	528.606,47	577.848,49	540.306,52	540.306,52	540.306,52
Outras transferências correntes	289.983,08	258.432,49	361.329,70	549.038,64	318.667,83	297.590,56	331.681,72	331.681,72	331.681,72
Outras receitas correntes	145.118,08	220,00	1.257,67	202,75	0,00	938,55	8.448,41	8.448,41	8.448,41
DEDUÇÕES (II)	236.228,43	231.140,85	285.945,77	248.317,58	200.770,29	234.100,38	206.691,24	206.691,24	206.691,24
Ded. de receita para formação do Fundeb	236.228,43	231.140,85	285.945,77	248.317,58	200.770,29	234.100,38	206.691,24	206.691,24	206.691,24
RECEITA CORRENTE LÍQUIDA (III)=(I-II)	2.109.911,41	1.827.540,20	2.284.924,35	2.173.441,57	2.044.953,83	1.899.932,72	1.850.762,24	1.850.762,24	1.850.762,24

ESPECIFICAÇÃO	EVOLUÇÃO DA RECEITA REALIZADA NOS ÚLTIMOS 12 MESES					TOTAL (ÚLTIMOS 12 MESES)	PREVISÃO ATUALIZADA EXERCÍCIO
	Out/2016	Nov/2016	Dez/2016	Jan/2017	Fev/2017		
RECEITAS CORRENTES (I)	2.172.165,88	2.985.866,59	4.552.952,14	2.067.807,75	2.789.257,19	30.402.710,41	36.025.848,25
Receita tributária	29.312,75	14.743,26	192.906,86	32.152,10	14.181,92	625.768,20	363.570,00
IPTU	449,89	867,88	1.295,46	51,30	80,00	16.089,16	13.400,00
ISS	19.026,71	6.789,54	78.546,86	19.254,33	8.048,57	311.031,33	231.870,00
ITBI	0,00	1.840,00	634,22	240,00	0,00	5.284,26	2.000,00
ITRIRF	9.656,95	4.932,74	112.280,32	9.826,85	0,00	287.867,97	101.000,00
Outras receitas tributárias	179,20	313,60	150,00	2.779,62	1.039,79	5.514,68	15.300,00
Receita de contribuições	17.393,06	20.500,05	26.193,72	15.742,57	21.192,23	281.798,55	371.000,00
Receita patrimonial	4.265,09	3.849,44	6.032,24	8.322,97	8.831,57	95.617,71	136.155,00
Receita de serviços	150,00	50,00	625,00	450,00	325,00	3.881,40	149.960,00
Transferências correntes	2.115.618,55	2.926.246,57	4.195.288,16	2.009.334,16	2.742.855,22	29.077.992,97	34.331.893,16
Cota-parte do FPM	750.689,56	1.369.622,53	1.480.793,17	909.335,84	1.165.744,06	11.280.022,36	11.757.000,00
Cota-parte do ICMS	406.681,53	426.945,79	419.701,36	404.433,87	195.579,74	4.698.960,46	4.784.000,00
Cota-parte do IPVA	1.890,06	1.360,75	2.399,96	50,93	48.234,66	118.608,16	274.500,00
Cota-parte do ITR	493,57	38,47	103,21	13,08	37,13	1.437,30	1.000,00
Transferências da LC 87/96	1.263,71	1.263,71	1.263,71	1.137,05	1.137,05	14.931,90	16.700,00
Transferências da LC 61/89	1.259,16	1.315,91	1.400,00	1.133,74	1.164,50	14.097,95	15.500,00
Transferências do Fundeb	572.042,09	748.650,81	1.162.100,37	516.080,90	1.021.521,43	8.161.592,53	8.924.885,90
Outras transferências correntes	381.296,87	377.046,60	1.127.522,38	126.162,29	309.436,65	4.728.242,81	8.358.306,26
Outras receitas correntes	5.424,43	20.469,27	131.904,16	1.805,95	1.871,25	317.741,88	3.369.740,09
DEDUÇÕES (II)	231.895,36	360.670,21	416.155,27	273.407,32	282.379,34	3.207.702,04	3.369.740,00
Def. de receita para formação do Fundeb	231.895,36	360.670,21	416.155,27	273.407,32	282.379,34	3.207.702,04	3.369.740,00
RECEITA CORRENTE LÍQUIDA (III)=(I-II)	1.940.270,52	2.625.196,38	4.136.796,87	1.794.400,43	2.506.877,85	27.195.008,37	32.656.108,25

FONTE: SISTEMA: ASPEC Informática - UNIDADE RESPONSÁVEL: Prefeitura Municipal de Iraporanga - DATA DA EMISSÃO: 29/03/2017 - HORA DA EMISSÃO: 08:31:38

RELATÓRIO RESUMIDO DA EXECUÇÃO ORÇAMENTÁRIA  
DEMONSTRATIVO DA RECEITA CORRENTE LÍQUIDA  
ORÇAMENTO FISCAL E DA SEGURIDADE SOCIAL  
1º bimestre de 2017 (até Fevereiro)

  
ANTONIO ALVES MELO  
PREFEITO MUNICIPAL

  
F. DAS C. S. DE AZEVEDO  
ASSESSORIA CONTÁBIL

ANTONIO AMARO PEREIRA OLIVEIRA  
SECRETÁRIO DE FINANÇAS

ANTONIO GUSTAVO GOMES DE SOUSA  
Coordenador de Controle



RREO - ANEXO 5 (LRF, Art 53, inciso III)

R\$ 1,00

DÍVIDA FISCAL LÍQUIDA

S A L D O S

	S A L D O S		
	EM 31/DEZ/2016 (a)	EM NOV/16 a DEZ/16 (b)	EM JAN/17 a FEV/17 (c)
DÍVIDA CONSOLIDADA (I)	20.650.147,54	20.650.147,54	20.754.267,23
DEDUÇÕES (II)	0,00	0,00	0,00
Disponibilidade de caixa	-2.152.372,25	-2.152.372,25	-1.692.166,50
Disponibilidade de caixa bruta	1.295.644,16	1.295.644,16	1.989.957,47
(-) Restos a pagar processados (exceto precatórios)	3.448.016,41	3.448.016,41	3.682.118,97
Demais haveres financeiros	84.020,19	84.020,19	94.004,81
DÍVIDA CONSOLIDADA LÍQUIDA (III) = (I - II)	20.650.147,54	20.650.147,54	20.754.267,23
RECEITAS DE PRIVATIVIDADES (IV)	0,00	0,00	0,00
PASSIVOS RECONECTADOS (V)	0,00	0,00	24.000,00
DÍVIDA FISCAL LÍQUIDA (VI) = (III + IV - V)	20.650.147,54	20.650.147,54	20.730.267,23

RESULTADO NOMINAL

	PERÍODO DE REFERÊNCIA	
	NO BIMESTRE (C-b)	ATÉ BIMESTRE (C-a)
VALOR	80.119,69	80.119,69

DISCRIMINAÇÃO DA META FISCAL

VALOR CORRENTE

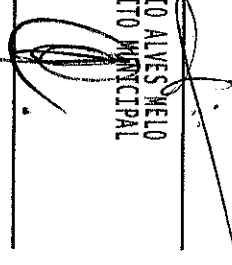
META DO RESULTADO NOMINAL FIXADA NO ANEXO DE  
METAS FISCAIS DA LDO PARA O EXERCÍCIO DE REFERÊNCIA

0,00


FONTE: SISTEMA: Aspec Informática - UNIDADE RESPONSÁVEL: Prefeitura Municipal de Iraporanga - DATA DA EMISSÃO: 29/03/2017 - HORA DA EMISSÃO: 08:32:12

Nota - O valor do item 'II' somente será preenchido se for positivo.

RELATÓRIO RESUMIDO DA EXECUÇÃO ORÇAMENTÁRIA  
DEMONSTRATIVO DO RESULTADO NOMINAL  
ORÇAMENTOS FISCAL E DA SEGURIDADE SOCIAL  
1º Bimestre de 2017 (Janeiro a Fevereiro)

  
ANTONIO ALVES MELO  
PREFEITO MUNICIPAL

ANTONIO AMARO PEFEIRA DILVEIRA  
SECRETARIO DE FINANÇAS

  
F D S DE AGUIAR DIGITALIZAÇÕES E C  
ASSESSORIA CONTABIL

ANTONIO GUSTAVO GOMES DE SOUSA  
Coordenador de Controle

RREO - ANEXO 6 (LRF, Art. 53, inciso III)

R\$ 1,00

RECEITAS PRIMARIAS	PREVISÃO ATUALIZADA	RECEITAS REALIZADAS	
		ATÉ O BIMESTRE	ATÉ O BIMESTRE ANO ANTERIOR
<b>RECEITAS PRIMARIAS CORRENTES (I)</b>	<b>32.522.953,25</b>	<b>4.284.359,03</b>	<b>4.208.043,91</b>
<b>Receita tributária</b>	<b>363.570,00</b>	<b>46.334,02</b>	<b>42.320,51</b>
IPTU	13.400,00	131,30	0,00
ISS	231.870,00	27.302,90	23.882,02
ITBI	2.000,00	240,00	0,00
ITRIRF	101.000,00	14.840,41	14.060,37
Outras receitas tributárias	15.300,00	3.819,41	4.378,12
<b>Receita de contribuições</b>	<b>371.000,00</b>	<b>36.934,80</b>	<b>39.192,06</b>
Outras receitas de contribuição	371.000,00	36.934,80	39.192,06
<b>Receita patrimonial líquida</b>	<b>3.000,00</b>	<b>235,29</b>	<b>0,00</b>
Receita patrimonial	136.155,00	17.134,54	17.762,46
(-) Aplicações financeiras	133.155,00	16.919,25	17.762,46
<b>Transferências correntes</b>	<b>30.962.153,16</b>	<b>4.196.402,72</b>	<b>4.114.331,59</b>
Cota-parte do FPM	9.440.540,16	1.660.063,98	1.534.311,46
Cota-parte do ICMS	3.792.858,00	479.994,93	476.531,49
Cota-parte do IRVA	218.959,00	79.366,86	64.035,55
Convênios	375.000,00	0,00	0,00
Outras transferências correntes	17.134.796,00	1.976.976,95	2.039.453,09
<b>Demais receitas correntes</b>	<b>823.230,09</b>	<b>4.452,20</b>	<b>12.199,75</b>
Divida ativa	380.970,09	0,00	702,05
Diversas receitas correntes	462.260,00	4.452,20	11.497,70
<b>RECEITAS DE CAPITAL (II)</b>	<b>1.211.917,98</b>	<b>0,00</b>	<b>324.233,68</b>
<b>Operações de crédito (III)</b>	<b>0,00</b>	<b>0,00</b>	<b>0,00</b>
Amortização de empréstimos (IV)	0,00	0,00	0,00
Alienação de bens (V)	10.000,00	0,00	0,00
Transferências de capital	1.196.917,98	0,00	324.233,68
Convênios	1.096.917,98	0,00	324.233,68
<b>Outras receitas de capital</b>	<b>100.000,00</b>	<b>0,00</b>	<b>0,00</b>
Outras receitas de capital	100.000,00	0,00	0,00
<b>RECEITAS PRIMARIAS DE CAPITAL (VI) = (II - III - IV - V)</b>	<b>1.201.917,98</b>	<b>0,00</b>	<b>324.233,68</b>
<b>RECEITA PRIMÁRIA TOTAL (VII) = (I + IV)</b>	<b>33.724.871,23</b>	<b>4.284.359,03</b>	<b>4.532.277,59</b>


DESPESAS PRIMÁRIAS	DOTAÇÃO ATUALIZADA	DESPESAS EMPENHADAS		DESPESAS LIQUIDADAS	
		ATÉ O BIMESTRE EXERCÍCIO ATUAL	ATÉ O BIMESTRE EXERCÍCIO ANTERIOR	ATÉ O BIMESTRE EXERCÍCIO ATUAL	ATÉ O BIMESTRE EXERCÍCIO ANTERIOR
DESPESAS CORRENTES (VIII)	30.114.062,03	16.938.512,29	25.807.107,75	2.578.985,91	2.603.012,78
Pessoal e encargos sociais	14.706.411,80	9.456.999,00	12.716.129,44	1.457.765,66	1.531.386,84
Juros e encargos da dívida (IX)	0,00	0,00	0,00	0,00	0,00
Outras despesas correntes	15.407.650,23	7.481.513,29	13.090.978,31	1.121.220,25	1.071.625,94
DESPESAS PRIMÁRIAS CORRENTES (X) = (VIII - IX)	30.114.062,03	16.938.512,29	25.807.107,75	2.578.985,91	2.603.012,78
DESPESAS DE CAPITAL (XI)	3.648.964,20	307.705,51	1.960.277,97	227.585,82	166.918,69
Investimentos	3.336.164,20	182.705,51	1.715.862,07	182.705,51	131.349,88
Inversões financeiras	0,00	0,00	0,00	0,00	0,00
Concessão de empréstimos (XII)	0,00	0,00	0,00	0,00	0,00
Aquisição de título de capital já integralizado(XIII)	0,00	0,00	0,00	0,00	0,00
Amortização de dívida (XIV)	312.800,00	125.000,00	244.415,90	44.880,31	35.568,81
DESPESAS PRIMÁRIAS DE CAPITAL (XV) = (XI - XII - XIII - XIV)	3.336.164,20	182.705,51	1.715.862,07	182.705,51	131.349,88
Reserva de contingência (XVI)	105.000,00	0,00	0,00	0,00	0,00
Reserva do RPPS (XVII)	0,00	0,00	0,00	0,00	0,00
DESPESA PRIMÁRIA TOTAL (XVIII)=(X + XV + XVI + XVII)	33.555.226,23	17.121.217,80	27.522.969,82	2.761.691,42	2.734.362,66
RESULTADO PRIMÁRIO (XIX) = (VII - XVIII)	169.645,00	-	-	1.522.667,61	1.797.914,93
SALDOS DE EXERCÍCIOS ANTERIORES	-	-	-	-	-
DISCRIMINAÇÃO DA META FISCAL				VALOR CORRENTE	
META DE RESULTADO PRIMÁRIO FIXADA NO ANEXO OE METAS FISCAIS DA LDO PARA O EXERCÍCIO DE REFERÊNCIA				0,00	

FONTE: SISTEMA: Aspec Informática - UNIDADE RESPONSÁVEL: Prefeitura Municipal de Ipaoranga - DATA DA EMISSÃO: 29/03/2017 - HORA DA EMISSÃO: 08:37:39

RELATÓRIO RESUMIDO DA EXECUÇÃO ORÇAMENTÁRIA  
DEMONSTRATIVO DO RESULTADO PRIMÁRIO  
ORÇAMENTOS FISCAL E DA SEGURIDADE SOCIAL  
1º bimestre de 2017 (Janeiro a Fevereiro)

  
ANTONIO ALVES MELO  
PREFEITO MUNICIPAL

ANTONIO AMARO PEREIRA OLIVEIRA  
SECRETÁRIO DE FINANÇAS

  
FMS-C-S DE ABRIR DIGITALIZAÇÕES E C  
ASSESSORIA CONTÁBIL

ANTONIO GUSTAVO GOMES DE SOUSA  
Coordenador de Controle

PODER / ÓRGÃO	RESTOS A PAGAR PROCESSADOS E NÃO PROCESSADOS LIQUIDADOS EM EXERCÍCIOS ANTERIORES				
	INSCRITOS		PAGOS (c)	CANCELADOS (d)	SALDO (e)=(a+b)-(c+d)
	EM EXERCÍCIOS ANTERIORES (a)	EM 31 DE DEZ. EXERC. ANTERIOR (b)			
<b>RESTOS A PAGAR (EXCETO INTRA-ORÇAMENTARIO (1))</b>	<b>2.191.366,61</b>	<b>1.256.649,80</b>	<b>1.178.476,25</b>	<b>0,00</b>	<b>2.269.540,16</b>
Executivo	2.191.366,61	1.256.649,80	1.178.476,25	0,00	2.269.540,16
2011-Secretaria de Finanças	582.078,01	0,00	0,00	0,00	582.078,01
2012-Gabinete do Prefeito	2.437,50	0,00	0,00	0,00	2.437,50
2012-Sec. Planejamento e Administração Ge	64.151,00	0,00	0,00	0,00	64.151,00
2012-Secretaria de Finanças	11.228,47	0,00	0,00	0,00	11.228,47
2012-Secretaria de Obras e Serviços Públ	33.029,89	0,00	0,00	0,00	33.029,89
2012-Sec. de Agricultura e Recursos Hídri	26.601,00	0,00	0,00	0,00	26.601,00
2012-Serviço de Abastecimento de Água e	14.722,31	0,00	0,00	0,00	14.722,31
2012-Fundo Municipal de Educação - FME	42.385,88	0,00	0,00	0,00	42.385,88
2012-Fundo de Desenv. da Educação Básica	436.757,27	0,00	0,00	0,00	436.757,27
2012-Fundo Municipal de Saúde - FMS	96.710,96	0,00	0,00	0,00	96.710,96
2012-Secretaria de Assistência Social	15.522,26	0,00	0,00	0,00	15.522,26
2013-Gabinete do Prefeito	78,31	0,00	0,00	0,00	78,31
2013-Sec. Planejamento e Administração Ge	4.978,00	0,00	0,00	0,00	4.978,00
2013-Secretaria de Finanças	1.000,00	0,00	0,00	0,00	1.000,00
2013-Secretaria de Obras e Serviços Públ	200,00	0,00	0,00	0,00	200,00
2013-Sec. de Agricultura e Recursos Hídri	7.000,00	0,00	0,00	0,00	7.000,00
2013-Serviço de Abastecimento de Água e	14.429,75	0,00	0,00	0,00	14.429,75
2013-Secretaria de Educação	4.000,00	0,00	0,00	0,00	4.000,00
2013-Fundo de Desenv. da Educação Básica	12.682,76	0,00	0,00	0,00	12.682,76
2013-Secretaria de Saúde	12.018,43	0,00	0,00	0,00	12.018,43
2013-Fundo Municipal de Saúde	29.158,31	0,00	0,00	0,00	29.158,31
2013-Secretaria de Assistência Social	85,77	0,00	0,00	0,00	85,77
2013-Fundo Mun. de Assistência Social -	7.362,50	0,00	0,00	0,00	7.362,50
2014-Gabinete do Prefeito	1.900,00	0,00	0,00	0,00	1.900,00
2014-Sec.de Planejamento e Administração	17.388,00	0,00	1.989,00	0,00	15.399,00

RELATÓRIO RESUMIDO DA EXECUÇÃO ORÇAMENTÁRIA  
 DEMONSTRATIVO DOS RESTOS A PAGAR  
 POR PODER E ÓRGÃO  
 ORÇAMENTOS FISCAL E DA SEGURIDADE SOCIAL  
 1º Bimestre de 2017 (Janeiro a Fevereiro)  
 R\$ 1,00

PODER / ÓRGÃO	RESTOS A PAGAR PROCESSADOS E NÃO PROCESSADOS LÍQUIDOS EM EXERCÍCIOS ANTERIORES				
	INSCRITOS		PAGOS (c)	CANCELADOS (d)	SALDO (e)=(a+b)-(c+d)
	EM EXERCÍCIOS ANTERIORES (a)	EM 31 DE DEZ. EXERC. ANTERIOR (b)			
2014-Secretaria de Infra Estrutura	42.588,71	0,00	799,40	0,00	41.789,31
2014-Sec. Agric, Pecuária, M. Amb e Rec. Hid	23.365,17	0,00	0,00	0,00	23.365,17
2014-Serviço Autônomo de Água e Esgoto-S	66.842,60	0,00	0,00	0,00	66.842,60
2014-Secretaria de Cultura e Turismo	1.100,00	0,00	0,00	0,00	1.100,00
2014-Sec. de Governo e Articulação	180,00	0,00	0,00	0,00	180,00
2014-Fundo Municipal de Educação-FME	35.581,82	0,00	561,00	0,00	35.016,82
2014-Fundo Municipal da Educação Básica-	33.490,09	0,00	0,00	0,00	33.490,09
2014-Fundo Municipal de Saúde	137.277,73	0,00	5.976,40	0,00	131.301,33
2014-Fundo Municipal de Assistência Soci	19.961,19	0,00	0,00	0,00	19.961,19
2015-Gabinete do Prefeito	4.439,69	0,00	0,00	0,00	4.439,69
2015-Sec. de Planejamento e Administração	18.460,00	0,00	0,00	0,00	18.460,00
2015-Secretaria de Infra Estrutura	12.361,15	0,00	1.401,42	0,00	10.959,73
2015-Sec. Agric, Pecuária, M. Amb e Rec. Hid	409,00	0,00	0,00	0,00	409,00
2015-Secretaria de Cultura e Turismo	150,00	0,00	0,00	0,00	150,00
2015-Sec. de governo e Articulação	1.700,00	0,00	0,00	0,00	1.700,00
2015-Fundo Municipal de Educação-FME	61.333,92	0,00	7.030,10	0,00	54.303,82
2015-Fundo Municipal da Educação Básica-	267.047,32	0,00	0,00	0,00	267.047,32
2015-Fundo Municipal de Saúde	20.673,01	0,00	7.690,36	0,00	12.982,65
2015-Fundo Municipal de Assistência Soci	6.500,83	0,00	2.200,83	0,00	4.300,00
2016-Gabinete do Prefeito	0,00	53.401,41	53.401,41	0,00	0,00
2016-Sec. de Planejamento e Administração	0,00	78.424,08	54.072,28	0,00	24.351,80
2016-Secretaria de Finanças	0,00	11.188,00	11.188,00	0,00	0,00
2016-Secretaria de Infra Estrutura	0,00	54.560,11	49.560,11	0,00	5.000,00
2016-Sec. Agric, Pecuária, M. Amb e Rec. Hid	0,00	81.345,33	81.345,33	0,00	0,00
2016-Secretaria de Cultura e Turismo	0,00	24.743,80	24.743,80	0,00	0,00
2016-Sec. de Governo e Articulação	0,00	16.085,00	15.085,00	0,00	1.000,00
2016-Fundo Municipal de Educação-FME	0,00	36.810,00	21.980,00	0,00	14.830,00
2016-Fundo Municipal da Educação Básica-	0,00	586.764,09	586.764,09	0,00	0,00
2016-Fundo Municipal de Saúde	0,00	235.448,79	188.862,92	0,00	46.585,87

RELATÓRIO RESUMIDO DA EXECUÇÃO ORÇAMENTÁRIA  
 DEMONSTRATIVO DOS RESTOS A PAGAR  
 POR PODER E ÓRGÃO  
 ORÇAMENTOS FISCAL E DA SEGURIDADE SOCIAL  
 1º Bimestre de 2017 (Janeiro a Fevereiro)  
 R\$ 1,00

PODER / ÓRGÃO	RESTOS A PAGAR PROCESSADOS E NÃO PROCESSADOS LIQUIDADOS EM EXERCÍCIOS ANTERIORES				
	INSCRITOS		PAGOS (c)	CANCELADOS (d)	SALDO (e)=(a+b)-(c+d)
	EM EXERCÍCIOS ANTERIORES (a)	EM 31 DE DEZ. EXERC. ANTERIOR (b)			
2016-Fundo Municipal de Assistência Soci	0,00	70.579,19	53.516,80	0,00	17.062,39
2016-Fundo dos Direitos da Criança e Adole	0,00	4.400,00	4.400,00	0,00	0,00
2016-Fundo de Habitação de Interesse Soc	0,00	0,00	0,00	0,00	0,00
2016-Secretaria da Juventude	0,00	2.900,00	2.900,00	0,00	0,00
Legislativo	0,00	0,00	0,00	0,00	0,00
Judiciário	0,00	0,00	0,00	0,00	0,00
Ministério Público	0,00	0,00	0,00	0,00	0,00
RESTOS A PAGAR (INTRA-ORÇAMENTÁRIO (II))	0,00	0,00	0,00	0,00	0,00
TOTAL (III)=(I)+(II)	2.191.366,61	1.256.649,80	1.178.476,25	0,00	2.269.540,16



RELATÓRIO RESUMIDO DA EXECUÇÃO ORÇAMENTÁRIA  
 DEMONSTRATIVO DOS RESTOS A PAGAR  
 POR PODER E ÓRGÃO  
 ORÇAMENTOS FISCAL E DA SEGURIDADE SOCIAL  
 1º Bimestre de 2017 (Janeiro a Fevereiro)  
 R\$ 1,00

PODER / ÓRGÃO	INSCRITOS		LIQUIDADOS (h)	PAGOS (i)	CANCELADOS (j)	SALDO (k)=(f+g)-(i+j)
	EM EXERCÍCIOS ANTERIORES (f)	EM 31 DE DEZ. EXERC. ANTERIOR (g)				
<b>RESTOS A PAGAR (EXCETO INTRA-ORÇAMENTÁRIO (z))</b>	<b>619.315,99</b>	<b>2.127.310,72</b>	<b>790.871,10</b>	<b>662.560,35</b>	<b>0,00</b>	<b>2.084.065,86</b>
<b>Executivo</b>	<b>619.315,99</b>	<b>2.127.310,72</b>	<b>790.871,10</b>	<b>662.560,35</b>	<b>0,00</b>	<b>2.084.065,86</b>
2011-Secretaria de Finanças	9.229,09	0,00	0,00	0,00	0,00	9.229,09
2012-Gabinete do Prefeito	0,00	0,00	0,00	0,00	0,00	0,00
2012-Sec. Planejamento e Administração Ge	0,00	0,00	0,00	0,00	0,00	0,00
2012-Secretaria de Finanças	0,00	0,00	0,00	0,00	0,00	0,00
2012-Secretaria de Obras e Serviços Públ	0,00	0,00	0,00	0,00	0,00	0,00
2012-Sec. de Agricultura e Recursos Hídri	0,00	0,00	0,00	0,00	0,00	0,00
2012-Serviço de Abastecimento de Água e	0,00	0,00	0,00	0,00	0,00	0,00
2012-Fundo Municipal de Educação - FME	0,00	0,00	0,00	0,00	0,00	0,00
2012-Fundo de Desenv. da Educação Básica	0,00	0,00	0,00	0,00	0,00	0,00
2012-Fundo Municipal de Saúde - FMS	0,00	0,00	0,00	0,00	0,00	0,00
2012-Secretaria de Assistência Social	0,00	0,00	0,00	0,00	0,00	0,00
2012-Gabinete do Prefeito	0,00	0,00	0,00	0,00	0,00	0,00
2013-Sec. Planejamento e Administração Ge	0,00	0,00	0,00	0,00	0,00	0,00
2013-Secretaria de Finanças	0,00	0,00	0,00	0,00	0,00	0,00
2013-Secretaria de Obras e Serviços Públ	0,00	0,00	0,00	0,00	0,00	0,00
2013-Sec. de Agricultura e Recursos Hídri	0,00	0,00	0,00	0,00	0,00	0,00
2013-Serviço de Abastecimento de Água e	0,00	0,00	0,00	0,00	0,00	0,00
2013-Secretaria de Educação	0,00	0,00	0,00	0,00	0,00	0,00
2013-Fundo de Desenv. da Educação Básica	0,00	0,00	0,00	0,00	0,00	0,00
2013-Secretaria de Saúde	0,00	0,00	0,00	0,00	0,00	0,00
2013-Fundo Municipal de Saúde	0,00	0,00	0,00	0,00	0,00	0,00
2013-Secretaria de Assistência Social	0,00	0,00	0,00	0,00	0,00	0,00
2013-Fundo Mun. de Assistência Social -	0,00	0,00	0,00	0,00	0,00	0,00
2014-Gabinete do Prefeito	0,00	0,00	0,00	0,00	0,00	0,00
2014-Sec. de Planejamento e Administração	0,00	0,00	0,00	0,00	0,00	0,00
2014-Secretaria de Infra Estrutura	95.876,71	0,00	0,00	0,00	0,00	95.876,71

RELATÓRIO RESUMIDO DA EXECUÇÃO ORÇAMENTÁRIA  
 DEMONSTRATIVO DOS RESTOS A PAGAR  
 POR PODER E ORGÃO  
 ORÇAMENTOS FISCAL E DA SEGURIDADE SOCIAL  
 1º Bimestre de 2017 (Janeiro a Fevereiro)  
 R\$ 1,00

PODER / ORGÃO	INSCRITOS		LIQUIDADOS (h)	PAGOS (l)	CANCELADOS (j)	SALDO (k)=(f+g)-(i+j)
	EM EXERCÍCIOS ANTERIORES (f)	EM 31 DE DEZ. EXERC. ANTERIOR (g)				
2014-Sec.Agric,Pecuária, M.Amb e Rec Hid	0,00	0,00	0,00	0,00	0,00	0,00
2014-Serviço Autônomo de Água e Esgoto-S	0,00	0,00	0,00	0,00	0,00	0,00
2014-Secretaria de Cultura e Turismo	0,00	0,00	0,00	0,00	0,00	0,00
2014-Sec. de Governo e Articulação	0,00	0,00	0,00	0,00	0,00	0,00
2014-Fundo Municipal de Educação-FME	0,00	0,00	0,00	0,00	0,00	0,00
2014-Fundo Municipal de Educação Básica-	0,00	0,00	0,00	0,00	0,00	0,00
2014-Fundo Municipal de Saúde	57.004,24	0,00	57.004,24	39.953,25	0,00	17.050,99
2014-Fundo Municipal de Assistência Soci	27.635,60	0,00	0,00	0,00	0,00	27.635,60
2015-Gabinete do Prefeito	0,00	0,00	0,00	0,00	0,00	0,00
2015-Sec.de Planejamento e Administração	275.906,50	0,00	0,00	0,00	0,00	275.906,50
2015-Secretaria de Trfira Estrutura	0,00	0,00	0,00	0,00	0,00	0,00
2015-Sec.Agric,Pecuária, M.Amb e Rec Hid	0,00	0,00	0,00	0,00	0,00	0,00
2015-Secretaria de Cultura e Turismo	0,00	0,00	0,00	0,00	0,00	0,00
2015-Sec. de Governo e Articulação	0,00	0,00	0,00	0,00	0,00	0,00
2015-Fundo Municipal de Educação-FME	0,00	0,00	0,00	0,00	0,00	0,00
2015-Fundo Municipal da Educação Básica-	64.515,12	0,00	0,00	0,00	0,00	64.515,12
2015-Fundo Municipal de Saúde	89.148,73	0,00	0,00	0,00	0,00	89.148,73
2015-Fundo Municipal de Assistência Soci	0,00	0,00	0,00	0,00	0,00	0,00
2016-Gabinete do Prefeito	0,00	20.568,55	11.919,48	11.919,48	0,00	8.649,07
2016-Sec.de Planejamento e Administração	0,00	320.692,25	39.952,35	35.093,13	0,00	285.599,12
2016-Secretaria de Finanças	0,00	0,00	0,00	0,00	0,00	0,00
2016-Secretaria de Trfira Estrutura	0,00	240.371,18	70.295,38	26.951,81	0,00	213.419,37
2016-Sec.Agric,Pecuária, M.Amb e Rec Hid	0,00	104.475,25	76.153,39	73.017,47	0,00	31.457,78
2016-Secretaria de Cultura e Turismo	0,00	26.192,10	7.289,10	7.289,10	0,00	18.870,00
2016-Sec. de Governo e Articulação	0,00	19.670,00	800,00	800,00	0,00	18.870,00
2016-Fundo Municipal de Educação-FME	0,00	118.702,83	77.172,80	74.523,64	0,00	44.179,19
2016-Fundo Municipal da Educação Básica-	0,00	189.449,48	139.647,31	139.647,31	0,00	49.802,17
2016-Fundo Municipal de Saúde	0,00	748.784,89	276.599,03	220.978,71	0,00	527.806,18
2016-Fundo Municipal de Assistência Soci	0,00	84.078,43	33.657,01	32.006,45	0,00	52.071,98
2016-Fundo dos Direitos da Criança e Adole	0,00	380,00	380,00	380,00	0,00	0,00

RESTOS A PAGAR NÃO PROCESSADOS

RELATÓRIO RESUMIDO DA EXECUÇÃO ORÇAMENTÁRIA  
 DEMONSTRATIVO DOS RESTOS A PAGAR  
 POR PODER E ÓRGÃO  
 ORÇAMENTOS FISCAL E DA SEGURIDADE SOCIAL  
 1º Bimestre de 2017 (Janeiro a Fevereiro)  
 R\$ 1,00

PODER / ÓRGÃO	RESTOS A PAGAR NÃO PROCESSADOS					SALDO (K) = (f+g) - (i+j)
	EN EXERCÍCIOS ANTERIORES (f)	INSCRITOS EM 31 DE DEZ. EXERC. ANTERIOR (g)	LIQUIDADOS (h)	PAGOS (i)	CANCELADOS (j)	
2016-Fundo de Habitação de Interesse Soc	0,00	253.978,26	0,00	0,00	0,00	253.978,26
2016-Secretaria da Juventude	0,00	0,00	0,00	0,00	0,00	0,00
Legislativo	0,00	0,00	0,00	0,00	0,00	0,00
Judiciário	0,00	0,00	0,00	0,00	0,00	0,00
Ministério Público	0,00	0,00	0,00	0,00	0,00	0,00
RESTOS A PAGAR (INTRA-ORÇAMENTÁRIO (II))	0,00	0,00	0,00	0,00	0,00	0,00
TOTAL (III)=(I)+(II)	619.315,99	2.127.310,22	790.871,10	662.560,35	0,00	2.084.065,86

TOTAL DOS SALDOS A PAGAR (III e)+(III K) = 4.353.606,02


FONTE: SISTEMA: ASPEC Informática - UNIDADE RESPONSÁVEL: Prefeitura Municipal de Iraporanga - DATA DA EMISSÃO: 29/03/2017 - HORA DA EMISSÃO: 08:32:47


NOTAS: - Os movimentos de 'liquidação de restos a pagar', 'anulação de liquidação de restos a pagar', 'anulação de pagamento' e 'reinscrição' não possuem colunas específicas neste modelo do STM, tendo sido alocados na coluna mais semelhante.  
 - Mesmo que o balanço de 2017 esteja encerrado, neste relatório não constam os restos a pagar inscritos em 2017

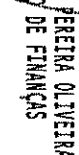
RELATÓRIO RESUMIDO DA EXECUÇÃO ORÇAMENTÁRIA  
 DEMONSTRATIVO DOS RESTOS A PAGAR  
 POR PODER E ÓRGÃO  
 ORÇAMENTOS FISCAL E DA SEGURIDADE SOCIAL  
 1º Bimestre de 2017 (Janeiro a Fevereiro)  
 R\$ 1,00


RRFO - ANEXO 7 (LRF, Art 53, Inciso V)

PODER / ÓRGÃO	RESTOS A PAGAR NÃO PROCESSADOS					
	INSCRITOS		LIQUIDADOS (h)	PAGOS (1)	CANCELADOS (1)	SALDO (R) = (f+g) - (1+1)
	EM EXERCÍCIOS ANTERIORES (f)	EM 31 DE DEZ. EXERC. ANTERIOR (g)				

  
 ANTONIO ALVES MELO  
 PREFEITO MUNICIPAL

  
 FMS C.S. DE ASSUNÇÃO DIGITALIZAÇÕES E C  
 ASSESSORIA CONTÁBIL

  
 ANTONIO AMARO PEREIRA OLIVEIRA  
 SECRETÁRIO DE FINANÇAS

  
 ANTONIO GUSTAVO GOMES DE SOUSA  
 Coordenador de Controle

RREO - ANEXO 8 (LDB, Art. 72)

R\$ 1,00

RECEITAS DO ENSINO

RECEITA RESULTANTE DE IMPOSTOS (caput do art. 212 da Constituição)	PREVISÃO INICIAL	PREVISÃO ATUALIZADA (a)	RECEITAS REALIZADAS	
			ATÉ O BIMESTRE (b)	% (c) = (b/a)x100
<b>1 - RECEITAS DE IMPOSTOS</b>	<b>706.240,09</b>	<b>706.240,09</b>	<b>42.514,61</b>	<b>6,02</b>
1.1 - Receita resultante do imposto sobre a Propriedade Predial e Territorial Urbana - IPTU	371.370,09	371.370,09	131,30	0,04
1.1.1 - IPTU	13.400,00	13.400,00	131,30	0,98
1.1.2 - Multas, Juros de Mora, Dívidas Ativas e Outros Encargos do IPTU	357.970,09	357.970,09	0,00	0,00
1.2 - Receita resultante do imposto sobre transmissão "inter vivos" - ITBI	2.000,00	2.000,00	240,00	12,00
1.2.1 - ITBI	2.000,00	2.000,00	240,00	12,00
1.2.2 - Multas, Juros de Mora, Dívidas Ativas e Outros Encargos do ITBI	0,00	0,00	0,00	0,00
1.3 - Receita resultante do imposto sobre serviços de qualquer natureza - ISS	231.870,00	231.870,00	27.302,90	11,78
1.3.1 - ISS	231.870,00	231.870,00	27.302,90	11,78
1.3.2 - Multas, Juros de Mora, Dívidas Ativas e Outros Encargos do ISS	0,00	0,00	0,00	0,00
1.4 - Receita resultante do imposto de renda retido na fonte - IRRF	101.000,00	101.000,00	14.840,41	14,69
1.5 - Receita resultante do imposto territorial rural - ITR	0,00	0,00	0,00	0,00
1.5.1 - ITR	0,00	0,00	0,00	0,00
1.5.2 - Multas, Juros de Mora, Dívidas Ativas e Outros Encargos do ITR	0,00	0,00	0,00	0,00
<b>2 - RECEITA DE TRANSFERÊNCIAS CONSTITUCIONAIS E LEGAIS</b>	<b>16.848.700,00</b>	<b>16.848.700,00</b>	<b>2.778.934,11</b>	<b>16,49</b>
2.1 - Cota parte do FPM	11.757.000,00	11.757.000,00	2.075.079,90	17,65
2.1.1 - Parcela referente à CF, art. 159, I, alínea b	11.757.000,00	11.757.000,00	2.075.079,90	17,65
2.1.2 - Parcela referente à CF, art. 159, I, alínea d	0,00	0,00	0,00	0,00
2.1.3 - Parcela referente à CF, art. 159, I, alínea e	0,00	0,00	0,00	0,00
2.2 - Cota parte do ICMS	4.784.000,00	4.784.000,00	599.993,61	12,54
2.3 - ICMS - desoneração - L.C. 87/1996	16.700,00	16.700,00	2.274,10	13,62
2.4 - Cota parte IPI - Exportação	15.500,00	15.500,00	2.327,74	15,02
2.5 - Cota parte ITR	1.000,00	1.000,00	50,21	5,02
2.6 - Cota parte PVA	274.500,00	274.500,00	99.208,55	36,14
2.7 - Cota parte IOF-curo	0,00	0,00	0,00	0,00
<b>3 - TOTAL DA RECEITA DE IMPOSTOS (1 + 2)</b>	<b>17.554.940,09</b>	<b>17.554.940,09</b>	<b>2.821.448,72</b>	<b>16,07</b>
			<b>RECEITAS REALIZADAS</b>	

	PREVISÃO INICIAL	PREVISÃO ATUALIZADA (a)	RECEITAS REALIZADAS	
			ATÉ O BIMESTRE (b)	% (c) = (b/a)x100
<b>RECEITAS ADICIONAIS PARA FINANCIAMENTO DO ENSINO</b>				
<b>4 - RECEITAS DE APLICAÇÃO FINANCEIRA DE OUTROS RECURSOS DE IMPOSTOS VINCULADOS AO ENSINO</b>	0,00	0,00	0,00	0,00
5 - RECEITAS DE TRANSFERÊNCIAS DO FUNDE	934.540,24	934.540,24	74.354,05	7,96
5.1 - Transferências do salário-educação	367.840,24	367.840,24	73.641,61	20,02
5.2 - Transferências diretas - PODE	1.000,00	1.000,00	0,00	0,00
5.3 - Transferências diretas - PMAE	358.700,00	358.700,00	0,00	0,00
5.4 - Transferências diretas - PMAE	202.000,00	202.000,00	0,00	0,00
5.5 - Outras transferências do FUNDE	5.000,00	5.000,00	0,00	0,00
5.6 - Aplicação financeira dos recursos do FUNDE	0,00	0,00	712,44	0,00
6 - RECEITAS DE TRANSFERÊNCIAS DE CONVÊNIOS	746.400,00	746.400,00	1.341,59	0,18
6.1 - Transferências de convênios	746.400,00	746.400,00	0,00	0,00
6.2 - Aplicação financeira dos recursos de convênios	0,00	0,00	1.341,59	0,00
7 - RECEITA DE OPERAÇÕES DE CRÉDITO	0,00	0,00	0,00	0,00
8 - OUTRAS RECEITAS PARA FINANCIAMENTO DO ENSINO	0,00	0,00	14.678,09	0,00
<b>9 - TOTAL DAS RECEITAS ADICIONAIS PARA FINANCIAMENTO DO ENSINO (4+5+6+7+8)</b>	<b>1.680.940,24</b>	<b>1.680.940,24</b>	<b>90.373,73</b>	<b>5,38</b>
<b>FUNDEB</b>				
<b>RECEITAS DO FUNDEB</b>	<b>PREVISÃO INICIAL</b>	<b>PREVISÃO ATUALIZADA (a)</b>	<b>ATÉ O BIMESTRE (b)</b>	<b>% (c) = (b/a)x100</b>
<b>10 - RECEITAS DESTINADAS AO FUNDEB</b>	3.369.740,00	3.369.740,00	555.786,66	16,49
10.1 - Cota-parte FPM destinado ao Fundeb (20% de 2.1.1)	2.316.459,84	2.316.459,84	415.015,92	17,92
10.2 - Cota-parte ICMS destinado ao Fundeb (20% de 2.2)	991.142,00	991.142,00	119.998,68	12,11
10.3 - Cota-parte ICMS-desonerada destinado ao Fundeb (20% de 2.3)	3.342,00	3.342,00	454,82	13,61
10.4 - Cota-parte IPI destinado ao Fundeb (20% de 2.4)	3.093,16	3.093,16	465,52	15,05
10.5 - Cota-parte ITR destinado ao Fundeb (20% de (1.5 + 2.5))	162,00	162,00	10,03	6,19
10.6 - Cota-parte IPIVA destinado ao Fundeb (20% de 2.6)	55.541,00	55.541,00	19.841,69	35,72
<b>11 - RECEITAS RECEBIDAS DO FUNDEB</b>	8.962.686,90	8.962.686,90	1.541.391,30	17,20
11.1 - Transferência de recursos do Fundeb	6.583.063,60	6.583.063,60	1.003.414,43	15,24
11.2 - Complementação da União ao Fundeb	2.341.821,30	2.341.821,30	534.187,90	22,81
11.3 - Receita de aplicação financeira dos recursos do Fundeb	37.800,00	37.800,00	3.788,97	0,00

12 - RESULTADO LÍQUIDO DAS TRANSFERÊNCIAS DO FUNDEB (11.1 - 10)

3.213.325,60 | 3.213.325,60 | 447.627,77 | 13,93

[SE RESULTADO LÍQUIDO DA TRANSFERÊNCIA (12)>0] = ACRÉSCIMO RESULTANTE DAS TRANSFERÊNCIAS DO FUNDEB  
[SE RESULTADO LÍQUIDO DA TRANSFERÊNCIA (12)<0] = DECRÉSCIMO RESULTANTE DAS TRANSFERÊNCIAS DO FUNDEB

DESPESAS DO FUNDEB	DOTAÇÃO INICIAL	DOTAÇÃO ATUALIZADA (d)	DESPESAS EMPENHADAS		DESPESAS LIQUIDADAS	
			ATÉ O BIMESTRE (e)	% (f)=(e/d)x100	ATÉ O BIMESTRE (g)	% (h)=(g/d)x100
<b>13-PAGAMENTO DOS PROFISSIONAIS DO MAGISTÉRIO</b>	6.002.912,28	6.193.568,57	4.600.000,00	74,27	458.287,31	7,40
13.1 - Com educação infantil	1.054.104,62	1.018.630,74	860.000,00	84,43	75.757,45	7,44
13.2 - Com ensino fundamental	4.948.807,66	5.174.937,83	3.740.000,00	72,27	382.529,86	7,39
<b>14-OUTRAS DESPESAS</b>	5.888.015,72	6.154.109,71	4.432.751,01	72,03	454.926,21	7,39
14.1 - Com educação infantil	37.206,58	35.954,87	10.123,87	28,16	2.674,00	7,44
14.2 - Com ensino fundamental	5.850.809,14	6.118.155,24	4.422.627,14	72,29	452.252,21	7,39
<b>15 - Total das despesas do Fundeb</b>	11.890.928,00	12.347.678,28	9.032.751,01	73,15	913.213,52	7,40

DEDUÇÕES PARA FINS DO LIMITE DO FUNDEB

VALDR

16- Restos a pagar inscritos no exercício sem disponibilidade financeira de recursos do Fundeb

0,00

16.1 - FUNDEB 60%

0,00

16.2 - FUNDEB 40%

0,00

17- Despesas custeadas com o 'superavit' financeiro do exercício ante

0,00

17.1 - FUNDEB 60%

0,00

17.2 - FUNDEB 40%

0,00

18- Total das deduções consideradas para fins delimita do Fundeb (16+

0,00

INDICADORES DO FUNDEB

VALDR

19- Total das despesas do FUNDEB para fins de limites (15-18)

913.213,52

19.1 - Mínimo de 60% do FUNDEB na remuneração do Magistério (13-(16.1+17.1))/((11)x100)%		29,73
19.2 - Mínimo de 40% dem despesa com MDE, que não remuneração do magistério (14-(16.2+17.2))/((11)x100)%		29,51
19.3 - Máximo de 5% não aplicado no exercício (100-(19.1+19.2))%		40,75

CONTROLE DA UTILIZAÇÃO DE RECURSOS NO EXERCÍCIO SUBSEQUENTE

20-Recursos recebidos do fundeb em exercício anterior que não foram utilizados	0,00
21-Despesas custeadas com o saldo do tem 20 até o bimestre atual	0,00

MANUTENÇÃO E DESENVOLVIMENTO DO ENSINO - DESPESAS CUSTEADAS COM A RECEITA RESULTANTE DE IMPOSTOS E RECURSOS DO FUNDEB

DESPESAS COM AÇÕES TÍPICAS DE MDE	DOTAÇÃO INICIAL	DOTAÇÃO ATUALIZADA (d)	DESPESAS EMPENHADAS		DESPESAS LIQUIDADAS		
			ATÉ O BIMESTRE (e)	% (f)=(e/d)x100	ATÉ O BIMESTRE (g)	% (h)=(g/d)x100	
22-Educação infantil	1.091.311,20	1.054.585,21	870.123,87	82,51	78.431,45	7,44	
22.1 - Creche (23.1)	0,00	0,00	0,00	0,00	0,00	0,00	
22.1.1 - Despesas custeadas com recursos do FUNDEB (23.1.1)	0,00	0,00	0,00	0,00	0,00	0,00	
22.1.2 - Despesas custeadas com outros recursos de impostos (2)	1.091.311,20	1.054.585,21	870.123,87	82,51	78.431,45	7,44	
22.2 - Pré-escola (23.2)	1.091.311,20	1.054.585,21	870.123,87	82,51	78.431,45	7,44	
22.2.1 - Despesas custeadas com recursos do FUNDEB (23.1.1)	0,00	0,00	0,00	0,00	0,00	0,00	
22.2.2 - Despesas custeadas com outros recursos de impostos (2)	1.091.311,20	1.054.585,21	870.123,87	82,51	78.431,45	7,44	
23-Ensino fundamental	12.377.252,06	13.142.955,34	9.487.056,36	72,18	1.048.980,10	7,98	
23.1 - Despesas custeadas com recursos do Fundeb	10.799.616,80	11.293.093,07	8.162.627,14	72,28	834.782,07	7,39	
23.2 - Despesas custeadas com outros recursos de impostos	1.577.635,26	1.849.862,27	1.324.429,22	71,60	214.198,03	11,58	
24-Ensino médio	18.000,00	18.000,00	0,00	0,00	0,00	0,00	
25-Ensino superior	17.000,00	17.000,00	0,00	0,00	0,00	0,00	
26-Ensino profissional não integrado ao ensino regular	0,00	0,00	0,00	0,00	0,00	0,00	
27-Outras	0,00	0,00	0,00	0,00	0,00	0,00	
28 - Total de despesas com ações típicas de MDE	13.503.563,26	14.232.540,55	10.357.180,23	72,77	1.127.411,55	7,92	
DEDUÇÕES CONSIDERADAS PARA FINS DO LIMITE CONSTITUCIONAL							VALOR
29-Resultado líquido das transferências do Fundeb				447.627,77			
30-Despesas custeadas com a complementação do Fundeb no exercício				534.187,90			



31-Receita de aplicação financeira dos recursos do Fundeb até o bimestre	3.788,97						
32-Despesas custeadas com superavit financeiro do exercício anterior do Fundeb	0,00						
33-Despesas custeadas com o superavit financeiro do exercício anterior, de outros recursos de impostos	77.871,90						
34-Restos a pagar inscritos no exercício sem disponibilidade financeira	0,00						
35-Cancelamento no exercício de restos a pagar inscritos com dispon. de recursos de impostos vinculados ao ensino	0,00						
36-Total das deduções para fins do limite constitucional (29+30 + 31 + 32 + 33 + 34 + 35)	1.063.476,54						
37-Total das despesas para fins de limite ((22 + 23) - 36)	63.935,01						
38-Percentual de aplicação em MDE sobre a receita líquida de impostos ((37) / (3) x 100)	2,27						

OUTRAS INFORMAÇÕES PARA CONTROLE

OUTRAS DESPESAS CUSTEADAS COM RECEITAS ADICIONAIS PARA FINANCIAMENTO DO ENSINO	DOTAÇÃO INICIAL	DOTAÇÃO ATUALIZADA (d)	DESPESAS EMPENHADAS		DESPESAS LIQUIDADAS	
			ATÉ O BIMESTRE (e)	% (f)=(e/d)x100	ATÉ O BIMESTRE (g)	% (h)=(g/d)x100
39 - despesas custeadas com a aplicação financeira de outros recursos de impostos vinculados ao ensino	0,00	0,00	0,00	0,00	0,00	0,00
40 - despesas custeadas com a contribuição social do salário-educadã	0,00	0,00	0,00	0,00	0,00	0,00
41 - despesas custeadas com operações de crédito	0,00	0,00	0,00	0,00	0,00	0,00
42 - despesas custeadas com outras receitas para financiamento do en	0,00	0,00	0,00	0,00	0,00	0,00
43 - Total das outras despesas custeadas com receitas adicionais para financiamento do ensino (39+40+41+42)	0,00	0,00	0,00	0,00	0,00	0,00
44 - Total geral das despesas com educação (44)=(28+43)	1.127.411,55	1.127.411,55	1.127.411,55	100,00	1.127.411,55	100,00

RESTOS A PAGAR INSCRITOS COM DISPONIBILIDADE FINANCEIRA DE RECURSOS DE IMPOSTOS VINCULADOS AO ENSINO





A PAGAR ATÉ O BIMESTRE | CANCELADAS EM EXERCÍCIO (g)

45 - Restos a pagar de despesas com MDE	223.166,68	0,00
45.1 - Executadas com recursos de impostos vinculados ao ensino	149.726,76	0,00
45.2 - Executadas com recursos do FUNDEB	73.439,92	0,00

CONTROLE DA DISPONIBILIDADE FINANCEIRA		FUNDEB	SALÁRIO EDUCAÇÃO
46-DISPONIBILIDADE FINANCEIRA EM 31 DE DEZEMBRO DO EXERCÍCIO ANTERIO		73.439,92	0,00
47-(+) INGRESSO DE RECURSOS ATÉ O BIMESTRE	1.537.602,33	73.641,61	73.641,61
48-(-) PAGAMENTOS EFETUADOS ATÉ O BIMESTRE	841.912,48	841.912,48	73.641,61
48.1-(-) Orçamento do exercício		0,00	0,00
48.2-(-) Restos a pagar	3.788,97	0,00	0,00
49-(+) RECEITA DE APLICAÇÃO FINANCEIRA DOS RECURSOS ATÉ O BIMESTRE	772.918,74	0,00	0,00
50-(=) DISPONIBILIDADE FINANCEIRA ATÉ O BIMESTRE		0,00	0,00
51-(+) Ajustes		0,00	0,00
51.1 - Retenções		0,00	0,00
51.2 - Conciliação bancária		0,00	0,00
52-(=) SALDO FINANCEIRO CONCILIADO	772.918,74	0,00	0,00

FONTE: SISTEMA: Aspec Informática - UNIDADE RESPONSÁVEL: Prefeitura Municipal de Itaporanga - DATA DA EMISSÃO: 30/03/2017 - HORA DA EMISSÃO: 16:25:32

Notas: - O item 35 exibirá, nos bimestres anteriores a dezembro, o 'valor líquido a pagar' sem disponibilidade financeira, para que já se tenha uma 'prévia' do valor que será deduzido em dezembro. Isto permite que se tenha conhecimento antecipado de deduções que só seriam exibidas em dezembro.

	
ANTONIO ALVES MELO PREFEITO MUNICIPAL	E DAS CS DE AQUILA DISTALZAÇÕES E C ASSESSORIA CONTÁBIL
	
ANTONIO AMARO PEREIRA OLIVEIRA SECRETÁRIO DE FINANÇAS	ANTONIO GUSTAVO GOMES DE SOUSA Coordenador de Controle

RREO - ANEXO 12 (LC 141/2012, art. 35)

R\$ 1,00

RECEITAS PARA APLICAÇÃO DA APLICAÇÃO EM AÇÕES E SERVIÇOS PÚBLICOS DE SAÚDE	PREVISÃO INICIAL	PREVISÃO ATUALIZADA (a)	RECEITAS REALIZADAS		% (c) = (b/a)x100
			ATÉ O BIMESTRE (b)	% (c) = (b/a)x100	
<b>RECEITAS DE IMPOSTOS LÍQUIDA (I)</b>	706.240,09	706.240,09	42.514,61		6,02
Imposto Predial e Territorial Urbano - IPTU	13.400,00	13.400,00	131,30		0,98
Imposto sobre Transmissão de Bens Inter vivos - ITBI	2.000,00	2.000,00	240,00		12,00
Imposto sobre serviços de Qualquer Natureza - ISS	231.870,00	231.870,00	27.302,90		11,78
Imposto de Renda Retido na Fonte - IRRF	101.000,00	101.000,00	14.840,41		14,69
Imposto Territorial Rural - ITR	0,00	0,00	0,00		0,00
Multas, juros de mora e outros encargos de impostos	0,00	0,00	0,00		0,00
Dívida ativa de impostos	357.970,09	357.970,09	0,00		0,00
Multas, juros de mora, atualização monetária e outros encargos da dívida ativa de impostos	0,00	0,00	0,00		0,00
<b>RECEITAS DE TRANSFERÊNCIAS CONSTITUCIONAIS E LEGAIS (II)</b>	16.848.700,00	16.848.700,00	2.778.934,11		16,49
Cota Parte FPM	11.757.000,00	11.757.000,00	2.075.079,90		17,65
Cota Parte ITR	1.000,00	1.000,00	50,21		5,02
Cota Parte IPVA	274.500,00	274.500,00	99.208,55		36,14
Cota Parte ICMS	4.784.000,00	4.784.000,00	599.993,61		12,54
Cota Parte IPT - Expropriação	15.500,00	15.500,00	2.327,74		15,02
Compensações Financeiras Provenientes de Impostos e Transferências constitucionais	16.700,00	16.700,00	2.274,10		13,62
Desoneração ICMS LC 87/97	16.700,00	16.700,00	2.274,10		13,62
OUTRAS	0,00	0,00	0,00		0,00
<b>TOTAL DE RECEITAS PARA APLICAÇÃO DA APLICAÇÃO EM AÇÕES E SERVIÇOS PÚBLICOS DE SAÚDE(III) = I+II</b>	17.554.940,09	17.554.940,09	2.821.448,72		16,07
<b>RECEITAS ADICIONAIS PARA FINANCIAMENTO DA SAÚDE</b>					
<b>TRANSFERÊNCIAS DE RECURSOS DO SISTEMA ÚNICO DE SAÚDE - SUS (II)</b>	3.383.417,98	3.383.417,98	297.325,22		8,64
Provenientes da União	2.527.517,98	2.527.517,98	297.325,22		11,57
Provenientes do Estado	250.000,00	250.000,00	0,00		0,00
Desoneração ICMS (LC 87/96)	605.900,00	605.900,00	0,00		0,00
Outras receitas do SUS	0,00	0,00	0,00		0,00
TRANSFERÊNCIAS VOLUNTARIAS	515.517,98	515.517,98	0,00		0,00



DESPESAS CUSTEADAS COM RECURSOS VINCULADOS A PARCELA DO PERCENTUAL MÍNIMO QUE NÃO FOI APLICADA EM AÇÕES E SERVIÇOS DE EM EXERCÍCIOS ANTERIORES	0,00	0,00	0,00	0,00	0,00	0,00	0,00
TOTAL DAS DESPESAS COM NÃO COMPUTADAS (V)	292.325,22	292.325,22	2.829.945,53	968,08	292.325,22	100,00	2.537.620,31
TOTAL DAS DESPESAS COM AÇÕES E SERVIÇOS PÚBLICOS DE SAÚDE (VD)=(IV-V)	7.168.311,75	6.226.883,51	421.351,18	6,77	421.351,18	6,77	0,00
PARTICIPAÇÃO DAS DESPESAS COM AÇÕES E SERVIÇOS PÚBLICOS DE SAÚDE NAS RECEITAS DE IMPOSTOS LÍQ. E TRANSF. CONSTITUC. E LEGAIS - LIMITE CONSTITUCIONAL 15% - (VI)/(III)*100 (VII%)							
VALOR REFERENTE A DIFERENÇA ENTRE O VALOR EXECUTADO E O LIMITE MÍNIMO CONSTITUCIONAL (VI - (I)&(III))							
							-1.866,13

EXECUÇÃO DE RESTOS A PAGAR NÃO PROCESSADOS COM DISPONIBILIDADE DE CAIXA	INSCRITOS	CANCELADOS/ PRESCRITOS	PAGOS	A PAGAR	PARCELA CONSIDERADA NO LIMITE
Inscritos em 2016	0,00	0,00	0,00	0,00	0,00
Inscritos em 2015	0,00	0,00	0,00	0,00	0,00
Inscritos em 2014	0,00	0,00	0,00	0,00	0,00
Inscritos em 2013	0,00	0,00	0,00	0,00	0,00
Inscritos em exercícios anteriores a 2013	0,00	0,00	0,00	0,00	0,00
TOTAL (VIII)	0,00	0,00	0,00	0,00	0,00

CONTROLE DE RESTOS A PAGAR CANCELADOS OU PRESCRITOS PARA FINS DE APLICAÇÃO DA DISPONIBILIDADE DE CAIXA CONFORME ART 24, PAR 1º, 2º	RESTOS A PAGAR CANCELADOS OU PRESCRITOS			
	SALDO INICIAL	DESPESAS CUSTEADAS NO EXERC. DE REFERENCIA	SALDO FINAL (NÃO APLICADO)	
Restos a pagar cancelados ou prescritos em 2017	0,00	0,00	0,00	0,00
Restos a pagar cancelados ou prescritos em 2016	0,00	0,00	0,00	0,00
Restos a pagar cancelados ou prescritos em 2015	0,00	0,00	0,00	0,00
Restos a pagar cancelados ou prescritos em 2014	0,00	0,00	0,00	0,00
Restos a pagar cancelados ou prescritos em exercícios anteriores a 2013	0,00	0,00	0,00	0,00
Total	0,00	0,00	0,00	0,00

CONTROLE DO VALOR REFERENTE AD PERCENTUA, MÍNIMO NÃO CUMPRIDO EM EXERCÍCIOS ANTERIORES PARA FINS DE APLICAÇÃO DOS RECURSOS VINCULADOS CONFORME ARTS 25 E 26	LIMITE NÃO CUMPRIDO	
	SALDO INICIAL	DESPESAS CUSTEADAS NO EXERC. DE REFERENCIA
Restos a pagar cancelados ou prescritos em 2017	0,00	0,00
Restos a pagar cancelados ou prescritos em 2016	0,00	0,00
Restos a pagar cancelados ou prescritos em 2015	0,00	0,00
Restos a pagar cancelados ou prescritos em 2014	0,00	0,00
Restos a pagar cancelados ou prescritos em exercícios anteriores a 2013	0,00	0,00
Total	0,00	0,00

DESPESAS COM SAÚDE (por subfunção )	DOTAÇÃO INICIAL	DOTAÇÃO ATUALIZADA	DESPESAS EMPENHADAS		DESPESAS LIQUIDADAS		INCERTAS EM RESTOS A PAGAR NÃO PROCESSADOS
			ATÉ O BIMESTRE (1)	% (1/total 1) x100	ATÉ O BIMESTRE (m)	% (m/total m) x100	
Atenção básica	2.741.776,97	2.608.485,62	1.001.180,52	30,79	224.956,92	31,52	776.223,60
Assistência hospitalar e ambulatorial	2.716.500,00	1.829.090,11	796.091,43	24,49	281.352,45	39,42	514.738,98
Suporte profilático e terapêutico	64.000,00	65.700,00	10.066,80	0,31	5.529,00	0,77	4.537,80
Vigilância sanitária	38.041,01	38.041,01	0,00	0,00	0,00	0,00	0,00
Vigilância epidemiológica	287.320,00	287.320,00	95.000,00	2,92	17.926,19	2,51	77.073,81
Alimentação e nutrição	0,00	0,00	0,00	0,00	0,00	0,00	0,00
Dútras subfunções	1.613.058,99	1.698.571,99	1.348.957,96	41,49	183.911,84	25,77	1.165.046,12
TOTAL DE DESPESAS	7.460.696,97	6.519.208,73	3.251.296,71	100,00	713.676,40	100,00	2.537.620,31

FONTE: SISTEMA: ASPEC Informática - UNIDADE RESPONSÁVEL: Prefeitura Municipal de Iraporanga - DATA DA EMISSÃO: 30/03/2017 - HORA DA EMISSÃO: 16:26:58

RELATÓRIO RESUMIDO DA EXECUÇÃO ORÇAMENTÁRIA  
DEMONSTRATIVO DAS RECEITAS DE IMPOSTOS E  
DAS DESPESAS PRÓPRIAS COM SAÚDE  
ORÇAMENTOS FISCAL E DA SEGURIDADE SOCIAL  
1º bimestre de 2011 (Janeiro a fevereiro)

ANTONIO ALVES NETO  
PREFEITO MUNICIPAL

ANTONIO AMARO PEREIRA OLIVEIRA  
SECRETÁRIO DE FINANÇAS

F DAS C S DE ANIMA DIGITALIZAÇÕES E C  
ASSESSORIA CONTÁBIL

ANTONIO GUSTAVO GOMES DE SOUSA  
Coordenador de Controle

RREO - Anexo 13 (Lei no. 11.079 de 30.12.2004, arts 22,25 e 28 )

R\$ 1,00

IMPACTOS DAS CONTRATAÇÕES DE PPP	SALDO TOTAL EM 31 DE DEZEMBRO DO EXERCÍCIO ANTERIOR	REGISTROS EFETUADOS EM EXERCÍCIO 2017									
		No bimestre	Até o bimestre								
TOTAL DE ATIVOS											
Ativos constituídos pela SPE											
TOTAL DE PASSIVOS											
Obrigações decorrentes de ativos constituídos pela SPE											
Provisões de PPP											
Outros passivos											
ATOS POTENCIAIS PASSIVOS											
Obrigações contratuais											
Garantias concedidas											
DESPESAS DE PPP	EXERCÍCIO ANTERIOR	EXERCÍCIO CORRENTE (EC)	<EC + 1>	<EC + 2>	<EC + 3>	<EC + 4>	<EC + 5>	<EC + 6>	<EC + 7>	<EC + 8>	<EC + 9>
Do ente federado, exceto (A) - (I)											
Das estatais não-dependentes (A)											
TOTAL DAS DESPESAS											
PPP A CONTRATAR (II)											
RECEITA CORRENTE LÍQUIDA(RCL)(III)	27.119.536,46	4.301.278,28									
TOTAL DAS DESPESAS CONSIDERADAS PARA O LIMITE (IV=I+II)											
TOTAL DAS DESPESAS/RCL(%) (V=IV/III)	0,001	0,001									


Nota:


FONTE: SISTEMA: Aspec Informática - UNIDADE RESPONSÁVEL: Prefeitura Municipal de Ipaoranga - DATA DA EMISSÃO: 30/03/2017 - HORA DA EMISSÃO: 16:27:17



RELATÓRIO RESUMIDO DA EXECUÇÃO ORÇAMENTÁRIA  
DEMONSTRATIVO DAS PARCELIAS PÚBLICO-PRIVADAS  
ORÇAMENTOS FISCAL E DA SEGURIDADE SOCIAL  
1º bimestre de 2017 (Janeiro a Fevereiro)

  
ANTONIO ALVES MELO  
PREFEITO MUNICIPAL

  
E. DAS G.S. DE AGUIAR DIGITALIZAÇÕES E C  
ASSESSORIA CONTÁBIL

  
ANTONIO AMARO PEREIRA OLIVEIRA  
SECRETÁRIO DE FINANÇAS

  
ANTONIO GUSTAVO GOMES DE SOUSA  
Coordenador de Controle

LRF, Art. 48, Anexo XIV

R\$ 1,00

BALANÇO ORÇAMENTÁRIO		Até o Bimestre
<b>RECEITAS</b>		
Previsão Inicial da Receita		33.868,026,23
Previsão Atualizada da Receita		33.868,026,23
Receitas Realizadas		4.301,278,28
Deficit Orçamentário		0,00
Saldos de Exercícios Anteriores (Utilizados para créditos Adicionais)		0,00
<b>DESPESAS</b>		
Despesa Inicial		33.868,026,23
Créditos Adicionais		0,00
Dotação Atualizada		33.868,026,23
Despesas Empenhadas		17.246.217,80
Despesas Liquidadas		2.806.571,73
Despesas Pagas		1.522.303,97
Supervit Orçamentário		1.494.706,55
<b>DESPESAS POR FUNÇÃO/SUBFUNÇÃO</b>		
		Até o Bimestre
Despesas Empenhadas		17.246.217,80
Despesas Liquidadas		2.806.571,73
<b>RECEITA CORRENTE LÍQUIDA - RCL</b>		
		Até o Bimestre
Receita Corrente Líquida		27.195.008,37
<b>RECEITAS E DESPESAS DOS REGIMES DE PREVIDÊNCIA</b>		
		Até o Bimestre
<b>Regime Geral de Previdência Social</b>		
Receitas Previdenciárias Realizadas (I)		
Despesas Previdenciárias Liquidadas (II)		
Resultado Previdenciárias (III) = (I - II)		
<b>Regime Próprio de Previdência dos Servidores</b>		
Receitas Previdenciárias Realizadas (IV)		0,00
Despesas Previdenciárias Liquidadas (V)		0,00
Resultado Previdenciário (VI) = (IV - V)		0,00

RESULTADOS NOMINAL E PRIMÁRIO		Meta fixada no ANF da LDO (a)	Resultado apurado até o bimestre (b)	% em relação à meta (b/a)
Resultado Nominal		0,00	80.119,69	0,00%
Resultado Primário		0,00	1.522.667,61	0,00%

RESTOS A PAGAR POR PODER E MINISTÉRIO PÚBLICO	Inscrição	Cancelamento Até o Bimestre	Pagamento Até o Bimestre	Saldo a Pagar
<b>RESTOS A PAGAR PROCESSADOS</b>				
Poder Executivo	3.448.016,41	0,00	1.178.476,25	2.397.650,91
Poder Legislativo	0,00	0,00	0,00	0,00
Poder Judiciário	0,00	0,00	0,00	0,00
Ministerio Público	0,00	0,00	0,00	0,00
<b>RESTOS A PAGAR NÃO PROCESSADOS</b>				
Poder Executivo	2.746.626,21	0,00	662.560,35	1.955.755,11
Poder Legislativo	0,00	0,00	0,00	0,00
Poder Judiciário	0,00	0,00	0,00	0,00
Ministerio Público	0,00	0,00	0,00	0,00
<b>TOTAL</b>	<b>6.194.642,62</b>	<b>0,00</b>	<b>1.841.036,60</b>	<b>4.353.606,02</b>

DESPESAS COM AÇÕES TÍPICAS DE MANUTENÇÃO E DESENVOLVIMENTO DO ENSINO	Valor Apurado Até o Bimestre	Limites Constitucionais Anuais	
		% Mínimo a Aplicar no Exercício	% Aplicado Até o Bimestre
Mínimo Anual de <18%/25% das receitas de impostos na manutenção e Desenvolvimento do Ensino	63.935,01	25%	2,27
Mínimo Anual de 60% do FUNDEB na Remuneração do Magistério Fundamental e Médio	382.529,86	60%	24,82
Mínimo Anual de 60% do FUNDEB na Remuneração do Magistério com Educ. Infantil e Ensino Fundamental	75.757,45	60%	4,91
Complementação da União ao FUNDEB	534.187,90	R\$4.500.000,00	11,87

RELATÓRIO RESUMIDO DA EXECUÇÃO ORÇAMENTÁRIA  
 DEMONSTRATIVO SIMPLIFICADO DO REL. RESUMIDO DA EXECUÇÃO ORÇAMENTÁRIA  
 ORÇAMENTOS FISCAL E DA SEGURIDADE SOCIAL  
 1º bimestre de 2017 (Janeiro a Fevereiro)

RECEITAS DE OPERAÇÕES DE CRÉDITO E DESPESAS DE CAPITAL	Valor Apurado Até o Bimestre	Saldo a Realizar		
Recetas de operações de Crédito	0,00	0,00		
Despesa de Capital Líquida	307.705,51	3.341.258,69		

PROJEÇÃO ATUARIAL DOS REGIMES DE PREVIDÊNCIA	EXERCÍCIO	100, EXERCÍCIO	200, EXERCÍCIO	350, EXERCÍCIO
Regime Geral de Previdência Social				
Recetas Previdenciárias (I)	0,00	0,00	0,00	0,00
Despesas Previdenciárias (II)	0,00	0,00	0,00	0,00
Resultado Previdenciário (I - II)	0,00	0,00	0,00	0,00
Regime Próprio de Previdência Social dos servidores Públicos				
Recetas Previdenciárias (IV)	0,00	0,00	0,00	0,00
Despesas Previdenciárias (V)	0,00	0,00	0,00	0,00
Resultado Previdenciário (IV - V)	0,00	0,00	0,00	0,00

RECEITAS DA ALIENAÇÃO DE ATIVOS E APLICAÇÃO DOS RECURSOS	Valor Apurado Até o Bimestre	Saldo a Realizar
Receta de Capital Resultante da Alienação de Ativos	0,00	10.000,00
Aplicação dos Recursos da Alienação de Ativos		

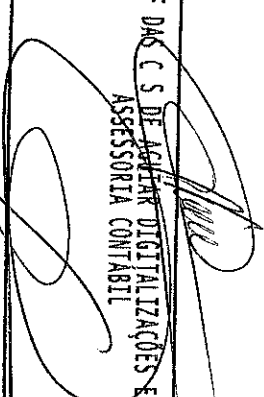
DESPESAS COM AÇÕES E SERVIÇOS PÚBLICOS DE SAÚDE	Valor Apurado Até o Bimestre	Limites Constitucionais Anuais	
		% Mínimo a Aplicar no Exercício	% Aplicado Até o Bimestre
Despesas com Ações e Serviço Público de Saúde executadas com recursos de impostos	421.351,18	15,00 %	14,93 %

RELATÓRIO RESUMIDO DA EXECUÇÃO ORÇAMENTÁRIA  
DEMONSTRATIVO SIMPLIFICADO DO REL. RESUMIDO DA EXECUÇÃO ORÇAMENTÁRIA  
ORÇAMENTOS FISCAL E DA SEGURIDADE SOCIAL  
1º bimestre de 2017 (Janeiro a fevereiro)


	Valor Apurado no Exercício corrente
DESPESAS DE CARÁTER CONTINUADO DERIVADAS DE PPP	
Despesas de Caráter Continuada Derivadas de PPP	
Total das Despesas / RCL (%)	%

FONTE: SISTEMA: Aspec Informática - UNIDADE RESPONSÁVEL: Prefeitura Municipal de Ipaoranga - DATA DA EMISSÃO: 30/03/2017 - HORA DA EMISSÃO: 16:30:26

  
ANTONIO VALVES MELO  
PREFEITO MUNICIPAL

  
F Dac C S de Aguiar Digitalizações e C  
ASSESSORIA CONTÁBIL

ANTONIO AMARO PEREIRA OLIVEIRA  
SECRETÁRIO DE FINANÇAS

  
ANTONIO GUSTAVO GOMES DE SOUSA  
Coordenador de Controle