



ESTADO DO CEARÁ
PREFEITURA MUNICIPAL DE IPAPORANGA

Relatório Resumido da Execução Orçamentária
R.R.E.O.

3º Bimestre/2017
maio / junho

Administração
Antonio Alves Melo



PREFEITURA MUNICIPAL DE IPAPORANGA

Portaria nº 17072801 de 28 de julho de 2017.

O **PREFEITO DE IPAPORANGA** do Estado do Ceará, no uso de suas atribuições legais e com base nos arts. 52 e 53 da Lei Complementar nº 101, de 04 de maio de 2000,

RESOLVE:

Art. 1º - Tornar público, na forma determinada no art. 48 da Lei Nº 101/2000 os **RELATÓRIOS RESUMIDOS DA EXECUÇÃO ORÇAMENTÁRIA - RREO**, da Prefeitura Municipal de Ipaporanga, referente ao 3º Bimestre do ano de 2017, compostos dos Relatórios Resumidos de que trata o Art. 53 da Lei Nº 101/2000.

Art. 2º - Que seja, na forma que autoriza a Lei Orgânica do Município no seu artigo 83 inciso XV que autoriza, fazer publicação nas sedes dos poderes, afixado no hall de entrada do prédio sede da Prefeitura Municipal deste município, no site www.ipaporanga.ce.gov.br no link, **LRF E CONTAS PÚBLICAS**, na Câmara Municipal e em demais locais de fácil acesso público.

Art. 3º - Esta Portaria entra em vigor nesta data.

Paço da Prefeitura Municipal de Ipaporanga(CE), em 28 de julho de 2017.


Antonio Alves Melo
Prefeito Municipal



PREFEITURA MUNICIPAL DE IPAPORANGA

EDITAL DE PUBLICAÇÃO

<p>Publicado Em <u>28 / 07 / 2017</u> <u>Antônio Alves Melo</u> Responsável</p>

O Prefeito Municipal de Ipaporanga, no uso de suas atribuições legais que lhes são conferidas pela Lei Orgânica Municipal, e de conformidade com a determinação contida na Lei Complementar Nº 101, de 04 de maio de 2000 (LRF – Lei de Responsabilidade Fiscal), AUTORIZA a publicação mediante afixação, no quadro de avisos afixado no hall de entrada do prédio sede da Prefeitura Municipal deste município, no sítio www.ipaporanga.ce.gov.br no link, **LRF E CONTAS PÚBLICAS**, na Câmara Municipal e em demais locais de fácil acesso ao público em geral, para divulgação nesta data dos seguintes relatórios e demonstrativos:

RREO - Relatório Resumido da Execução Orçamentária (arts. 52 e 53, da Lei Complementar Nº 101/2000) referente ao 3º Bimestre de 2017.

Prefeitura Municipal de Ipaporanga, em 28 de julho de 2017.


Antônio Alves Melo
Prefeito Municipal



PREFEITURA MUNICIPAL DE IPAPORANGA

DECLARAÇÃO

Em cumprimento ao art. 7º da Instrução Normativa do TCM Nº 03/2000, **DECLARO**, para fins de prova junto a esse Órgão de Controle Externo, que o município de Ipaporanga, publicou o RREO - Relatório Resumido da Execução Orçamentária, referente ao **3º BIMESTRE de 2017**, previsto na Lei de Responsabilidade Fiscal, conforme **PORTARIA** e **EDITAL DE PUBLICAÇÃO** em anexo.

Ipaporanga(CE), 28 de julho de 2017


Antonio Alves Melo
Prefeito Municipal

RREO - ANEXO 1 (LRF, Art 52, inciso I, alínea 'a' e 'b' do inciso II e § 10.)

R\$ 1.00

RECEITAS ORÇAMENTÁRIAS	PREVISÃO INICIAL	PREVISÃO ATUALIZADA (a)	RECEITAS REALIZADAS					SALDO A REALIZAR (a-c)
			NO BIMESTRE (b)	%	ATÉ O BIMESTRE (c)	%		
							b/a	
RECEITAS (exceto intra-orçamentárias) (I)	33.868.026,23	33.868.026,23	4.218.096,66	12,45	12.750.744,96	37,65	21.117.281,27	
RECEITAS CORRENTES	32.656.108,25	32.656.108,25	4.218.096,66	12,92	12.525.118,86	38,35	20.130.989,39	
RECEITA TRIBUTÁRIA	363.570,00	363.570,00	59.601,78	16,39	144.648,81	39,79	218.921,19	
Impostos	348.270,00	348.270,00	58.588,29	16,82	138.355,30	39,73	209.914,70	
Taxas	14.300,00	14.300,00	1.013,49	7,09	6.293,51	44,01	8.006,49	
Contribuição de melhoria	1.000,00	1.000,00	0,00	0,00	0,00	0,00	1.000,00	
RECEITA DE CONTRIBUIÇÕES	371.000,00	371.000,00	43.314,92	11,68	127.852,47	34,46	243.147,53	
Contribuição para o custeio do serviço de iluminação pública	371.000,00	371.000,00	43.314,92	11,68	127.852,47	34,46	243.147,53	
RECEITA PATRIMONIAL	136.155,00	136.155,00	12.423,53	9,12	49.161,42	36,11	86.993,58	
Receitas de valores mobiliários	133.155,00	133.155,00	12.423,53	9,33	48.851,13	36,69	84.303,87	
Outras receitas patrimoniais	3.000,00	3.000,00	0,00	0,00	310,29	10,34	2.689,71	
RECEITA DE SERVIÇOS	149.960,00	149.960,00	3.251,15	2,17	4.124,25	2,75	145.835,75	
TRANSFERÊNCIAS CORRENTES	30.962.153,16	30.962.153,16	4.080.851,87	13,18	12.163.606,73	39,29	18.798.546,43	
Transferências Intergovernamentais	30.587.153,16	30.587.153,16	4.080.851,87	13,34	12.163.606,73	39,77	18.423.546,43	
Transferências de convênios	375.000,00	375.000,00	0,00	0,00	0,00	0,00	375.000,00	
OUTRAS RECEITAS CORRENTES	673.270,09	673.270,09	18.653,31	2,77	35.725,18	5,31	637.544,91	
Multa e juros de mora	13.000,00	13.000,00	0,00	0,00	0,00	0,00	13.000,00	
Indenizações e restituições	298.300,00	298.300,00	3.106,15	1,04	17.795,37	5,97	280.504,63	
Receita da dívida ativa	360.970,09	360.970,09	15.547,16	4,31	17.929,81	4,97	343.040,28	
Receitas correntes diversas	1.000,00	1.000,00	0,00	0,00	0,00	0,00	1.000,00	
RECEITAS DE CAPITAL	1.211.917,98	1.211.917,98	0,00	0,00	225.626,10	18,62	986.291,88	
ALIENAÇÃO DE BENS	10.000,00	10.000,00	0,00	0,00	0,00	0,00	10.000,00	
Alienação de bens móveis	10.000,00	10.000,00	0,00	0,00	0,00	0,00	10.000,00	
TRANSFERÊNCIAS DE CAPITAL	1.196.917,98	1.196.917,98	0,00	0,00	225.626,10	18,85	971.291,88	
Transferências Intergovernamentais	100.000,00	100.000,00	0,00	0,00	0,00	0,00	100.000,00	
Transferências de convênios	1.096.917,98	1.096.917,98	0,00	0,00	225.626,10	20,57	871.291,88	
OUTRAS RECEITAS DE CAPITAL	5.000,00	5.000,00	0,00	0,00	0,00	0,00	5.000,00	
Receitas de capital diversas	5.000,00	5.000,00	0,00	0,00	0,00	0,00	5.000,00	
RECEITAS (intra-orçamentárias) (II)	0,00	0,00	0,00	0,00	0,00	0,00	0,00	
SUBTOTAL DAS RECEITAS (III) = (I + II)	33.868.026,23	33.868.026,23	4.218.096,66	12,45	12.750.744,96	37,65	21.117.281,27	

RELATÓRIO RESUMIDO DA EXECUÇÃO ORÇAMENTÁRIA
 BALANÇO ORÇAMENTÁRIO
 ORÇAMENTOS FISCAL E DA SEGURIDADE SOCIAL
 3º bimestre de 2017 (Mês a Junho)


OPERÇÕES DE CREDITO / REFINANCIAMENTO (IV)	OPERÇÕES DE CREDITO INTERNAS	OPERÇÕES DE CREDITO EXTERNAS	Para refinanciamento da dívida mobiliária Para refinanciamento da dívida contratual	Para refinanciamento da dívida mobiliária Para refinanciamento da dívida contratual	DESPESAS EMPENHADAS		DESPESAS LIQUIDADAS		DESPESAS PAGAS ATÉ O BIMESTRE (j)	INSCRITAS EM RESTOS A PAGAR NÃO PROCESSADOS (K)	
					NO BIMESTRE	ATÉ O BIMESTRE (f)	NO BIMESTRE	ATÉ O BIMESTRE (h)			
SUBTOTAL COM REFINANCIAMENTO (V) = (III + IV)					33.868.026,23	33.868.026,23	4.218.096,66	12,45	12.750.744,96	37,65	21.117.281,27
DÉFICIT (VI)					-	-	-	-	-	-	-
TOTAL (VII) = (V+VI)					33.868.026,23	33.868.026,23	4.218.096,66	12,45	12.750.744,96	37,65	21.117.281,27
SALDOS DE EXERCÍCIOS ANTERIORES (utilizados para créditos adicio					-	0,00	-	-	-	-	-
Recursos arrecadados em exercícios anteriores - RPPS					-	0,00	-	-	-	-	-
Superávit financeiro					-	0,00	-	-	-	-	-
Reabertura de créditos adicionais					-	0,00	-	-	-	-	-


DESPESAS ORÇAMENTÁRIAS	DOTAÇÃO INICIAL (d)	DOTAÇÃO ATUALIZADA (e)	DESPESAS EMPENHADAS		SALDO (g)=(e-f)	DESPESAS LIQUIDADAS		SALDO (i)=(e-h)	DESPESAS PAGAS ATÉ O BIMESTRE (j)	INSCRITAS EM RESTOS A PAGAR NÃO PROCESSADOS (K)
			NO BIMESTRE	ATÉ O BIMESTRE (f)		NO BIMESTRE	ATÉ O BIMESTRE (h)			
DESPESAS (exceto intr	33.868.026,23	33.868.026,23	4.074.848,42	24.141.193,31	9.726.832,92	4.544.749,62	11.725.937,00	22.142.089,23	10.025.361,52	12.415.256,31
ORÇAMENTÁRIAS) (VII)	29.566.042,03	31.437.542,51	3.679.304,31	23.327.729,26	8.109.823,25	4.394.932,31	11.232.542,31	20.205.000,20	9.536.916,83	12.095.186,95
DESPESAS CORRENTES	14.706.411,80	14.421.961,80	870.295,82	10.674.294,82	3.747.666,98	2.330.867,66	6.226.947,07	8.195.014,73	5.095.467,35	4.447.347,75
Pessoal e encargos so	14.859.630,23	17.015.580,71	2.809.008,49	12.655.434,44	4.362.146,27	2.064.064,65	5.005.595,24	12.009.985,47	4.441.449,18	7.647.839,10
OUTRAS despesas corre	4.196.984,20	2.325.483,72	395.544,11	813.464,05	1.512.019,67	149.817,31	493.394,69	1.832.089,03	488.444,69	320.066,36
DESPESAS DE CAPITAL	3.884.184,20	1.881.483,72	295.544,11	538.464,05	1.343.019,67	83.449,57	326.369,51	1.555.114,21	321.419,51	212.094,54
Investimentos	312.800,00	444.000,00	100.000,00	275.000,00	169.000,00	66.367,74	167.025,18	276.974,82	167.025,18	107.974,82
Amortização de dívida	105.000,00	105.000,00	0,00	0,00	105.000,00	0,00	0,00	105.000,00	0,00	0,00
Reserva de contingenci										
DESPESAS (intra-	0,00	0,00	0,00	0,00	0,00	0,00	0,00	0,00	0,00	0,00
ORÇAMENTÁRIAS) (IX)										
SUBTOTAL DAS										


DESPESAS CORRENTES	0,00	0,00	0,00	0,00	0,00	0,00	0,00	0,00	0,00
DESPESAS DE CAPITAL	0,00	0,00	0,00	0,00	0,00	0,00	0,00	0,00	0,00


FONTE: SISTEMA: Aspec Informática - UNIDADE RESPONSÁVEL: Prefeitura Municipal de Ipaoranga - DATA DA EMISSÃO: 26/07/2017 - HORA DA EMISSÃO: 10:48:46

Notas: (*) - No modelo da STN, inexistente coluna para reduções de dotação. Por este motivo, as reduções foram deduzidas na própria coluna de 'Créditos adicionais', motivo pelo qual esta coluna poderá conter valores negativos, não sendo portanto nenhum erro ser exibido valores negativos na coluna 'Créditos adicionais'.


 ANTONIO ALVES NELO
 PREFEITO MUNICIPAL


 F. DAS C. S. DE AQUINO DETENTADAS E C
 ASSESSORIA CONTÁBIL


 ANTONIO AMARO PEREIRA OLIVEIRA
 SECRETÁRIO DE FINANÇAS


 ANTONIO GUSTAVO GOMES DE SOUSA
 Coordenador de Controle

FUNÇÃO / SUBFUNÇÃO	DOTAÇÃO INICIAL	DOTAÇÃO ATUALIZADA (a)	DESPESAS EMPENHADAS		SALDO (c) = (a-b)	DESPESAS LIQUIDADAS		SALDO (e) = (a-d)	INSCRITAS EM RESTOS A PAGAR NÃO PROCESSADOS (f)
			NO BIMESTRE	ATÉ O BIMESTRE (b)		NO BIMESTRE	ATÉ O BIMESTRE (d)		
				% (b/total b)			% (d/total d)		
DESPESAS (EXCETO INTRA-ORÇAMENTARIAS) (T)	33.868.026,23	33.868.026,23	4.074.848,42	100,00	9.726.832,92	4.544.749,62	100,00	22.142.089,23	12.415.256,31
LEGISLATIVA	1.300.000,00	1.300.000,00	0,00	0,00	1.300.000,00	0,00	0,00	1.300.000,00	0,00
Ação Legislativa	1.300.000,00	1.300.000,00	0,00	0,00	1.300.000,00	0,00	0,00	1.300.000,00	0,00
ADMINISTRAÇÃO	3.065.211,00	3.097.249,62	508.743,66	9,47	811.191,20	580.261,42	13,06	1.566.167,29	754.976,09
Planejamento e Orçamento	260.400,00	280.066,00	79.966,82	0,60	135.109,18	37.613,82	0,67	280.943,45	65.834,27
Administração Geral	2.547.111,00	2.517.543,62	256.851,69	7,71	657.194,17	504.577,10	11,32	1.189.838,50	532.644,33
Administração Financeira	244.700,00	296.700,00	171.925,15	1,16	16.824,85	49.110,50	1,05	173.322,34	156.497,49
Comunicação Social	13.000,00	3.000,00	0,00	0,00	2.063,00	0,00	0,01	2.063,00	0,00
SEGURANÇA PÚBLICA	33.000,00	20.700,00	0,00	0,01	18.100,00	0,00	0,00	20.700,00	2.600,00
Administração Geral	33.000,00	20.700,00	0,00	0,01	18.100,00	0,00	0,00	20.700,00	2.600,00
ASSISTÊNCIA SOCIAL	1.782.195,00	2.043.550,89	181.463,57	5,22	783.186,58	225.017,07	4,52	1.501.329,99	718.133,41
Administração Geral	875.900,00	1.140.706,15	183.203,58	3,32	338.208,45	153.990,91	3,28	756.560,19	418.351,74
Assistência ao Idoso	282.695,00	246.795,00	6.453,99	0,49	117.927,82	21.250,42	0,31	210.761,11	81.893,93
Assistência à Criança e ao A	158.800,00	136.900,01	1.070,00	0,21	85.441,01	12.542,77	0,18	103.507,78	18.066,77
Assistência Comunitária	291.800,00	399.149,73	70.734,00	0,93	173.723,69	37.222,97	0,76	310.500,91	136.777,22
Alimentação e Nutrição	145.000,00	100.000,00	0,00	0,26	36.956,25	0,00	0,00	100.000,00	63.043,75
Direitos Individuais, Coleti	28.000,00	20.000,00	0,00	0,00	20.000,00	0,00	0,00	20.000,00	0,00
SAÚDE	7.460.696,97	7.442.535,73	1.222.907,22	26,89	20.498,73	1.130.333,05	24,99	4.558.649,15	3.608.150,42
Administração Geral	1.591.038,99	1.871.571,99	253.910,76	7,12	78.207,44	315.479,04	6,92	1.010.206,13	931.998,89
Atenção Básica	2.741.716,97	2.220.702,62	387.081,80	7,31	455.420,65	343.879,90	7,39	1.353.776,83	898.356,58
Assistência Hospitalar e Amb	2.716.500,00	3.087.890,11	626.864,66	11,85	147.136,43	437.756,51	9,46	1.897.809,65	1.750.672,22
Suporte Profilático e Terapê	64.000,00	63.700,00	2.500,00	0,07	47.633,20	0,00	0,12	50.133,20	2.500,00
Vigilância Sanitária	38.041,01	37.141,01	0,00	0,00	37.141,01	0,00	0,00	37.141,01	0,00
Vigilância Epidemiológica	287.320,00	272.320,00	2.550,00	0,44	164.960,00	33.217,60	0,71	189.582,33	24.622,33
Direitos Individuais, Coleti	22.000,00	20.000,00	0,00	0,00	20.000,00	0,00	0,00	20.000,00	0,00
TRABALHO	111.400,00	131.200,01	0,00	0,42	29.000,01	12.909,00	0,31	94.981,01	65.981,00
Empregabilidade	19.000,00	14.000,00	0,00	0,00	14.000,00	0,00	0,00	14.000,00	0,00
Fomento ao Trabalho	92.400,00	117.200,01	0,00	0,42	15.000,01	12.909,00	0,31	80.981,01	65.981,00

FUNÇÃO / SUBFUNÇÃO	DOTAÇÃO INICIAL	DOTAÇÃO ATUALIZADA (a)	DESPESAS EMPENHADAS		%	SALDO (c) = (a-b)	DESPESAS LIQUIDADAS		%	SALDO (e) = (a-d)	INSCRITAS EM RESTOS A PAGAR NÃO PROCESSADOS (f)
			ND BIMESTRE	ATÉ D BIMESTRE (b)			NO BIMESTRE	ATÉ D BIMESTRE (d)			
EDUCAÇÃO	13.527.593,26	14.285.960,55	1.192.246,22	11.475.782,84	47,54	2.810.177,71	1.988.746,60	5.091.741,05	43,42	9.194.219,59	6.384.041,79
Educação Fundamental	10.010.757,04	11.280.713,69	843.712,55	9.126.819,45	37,81	2.153.894,24	1.599.740,02	4.095.754,86	34,93	7.184.958,83	5.031.064,59
Ensino Médio	18.000,00	3.000,00	0,00	0,00	0,00	3.000,00	0,00	0,00	0,00	3.000,00	0,00
Ensino Superior	17.000,00	9.000,00	0,00	0,00	0,00	9.000,00	0,00	0,00	0,00	9.000,00	0,00
Educação Infantil	1.091.311,20	960.783,21	17.205,00	910.305,43	3,77	50.479,78	174.114,40	418.708,28	3,57	542.076,93	491.597,15
Educação de Jovens e Adultos	44.000,00	16.000,00	0,00	0,00	0,00	16.000,00	0,00	0,00	0,00	16.000,00	0,00
Educação Básica	2.322.495,02	1.994.461,65	331.328,67	1.438.657,96	5,96	555.803,69	214.862,18	577.277,91	4,92	1.417.183,74	861.380,05
Desafios Individuais, Coleti	24.000,00	22.000,00	0,00	0,00	0,00	22.000,00	0,00	0,00	0,00	22.000,00	0,00
CULTURA	645.000,00	572.817,41	107.831,67	263.663,84	1,09	259.133,57	65.513,53	175.019,32	1,49	347.798,09	88.644,52
Difusão Cultural	645.000,00	572.817,41	107.831,67	263.663,84	1,09	259.133,57	65.513,53	175.019,32	1,49	347.798,09	88.644,52
URBANISMO	1.409.000,00	1.397.200,00	451.731,11	867.436,47	3,59	529.763,53	177.562,51	498.125,14	4,25	899.074,86	369.311,33
Administração Geral	1.045.900,00	1.049.900,00	425.571,32	781.620,61	3,24	268.279,39	151.402,72	412.309,28	3,52	657.590,72	369.311,33
Defesa Aérea	9.000,00	7.000,00	0,00	0,00	0,00	7.000,00	0,00	0,00	0,00	7.000,00	0,00
Infra Estrutura Urbana	307.500,00	297.900,00	25.078,14	83.674,21	0,35	214.225,79	25.078,14	83.674,21	0,71	214.225,79	0,00
Serviços Urbanos	46.600,00	42.400,00	1.081,65	2.141,65	0,01	40.258,35	1.081,65	2.141,65	0,02	40.258,35	0,00
HABITAÇÃO	347.100,00	17.100,00	0,00	0,00	0,00	17.100,00	0,00	0,00	0,00	17.100,00	0,00
Administração Geral	14.000,00	14.000,00	0,00	0,00	0,00	14.000,00	0,00	0,00	0,00	14.000,00	0,00
Assistência Comunitária	333.100,00	3.100,00	0,00	0,00	0,00	3.100,00	0,00	0,00	0,00	3.100,00	0,00
SANEAMENTO	1.281.260,00	1.120.960,00	142,68	6.292,68	0,03	1.114.667,32	142,68	6.292,68	0,05	1.114.667,32	0,00
Administração Geral	992.360,00	992.360,00	0,00	0,00	0,00	992.360,00	0,00	0,00	0,00	992.360,00	0,00
Assistência Comunitária	218.900,00	58.600,00	142,68	6.292,68	0,03	52.307,32	142,68	6.292,68	0,05	52.307,32	0,00
Saneamento Básico Urbano	70.000,00	70.000,00	0,00	0,00	0,00	70.000,00	0,00	0,00	0,00	70.000,00	0,00
GESTÃO AMBIENTAL	726.300,00	624.183,00	2.883,00	282.941,40	1,17	341.241,60	131.063,16	276.841,40	2,36	347.341,60	6.100,00
Administração Geral	21.200,00	19.200,00	550,00	3.037,00	0,01	16.163,00	1.100,00	3.037,00	0,03	16.163,00	0,00
Serviços Urbanos	637.100,00	598.983,00	2.333,00	279.904,40	1,16	319.078,60	129.963,16	273.804,40	2,34	335.178,60	6.100,00
Controle Ambiental	55.000,00	0,00	0,00	0,00	0,00	0,00	0,00	0,00	0,00	0,00	0,00
Abastecimento	13.000,00	6.000,00	0,00	0,00	0,00	6.000,00	0,00	0,00	0,00	6.000,00	0,00
Ciência E Tecnologia	21.000,00	18.000,00	0,00	0,00	0,00	18.000,00	0,00	0,00	0,00	18.000,00	0,00
Tecnologia da Informação	21.000,00	18.000,00	0,00	0,00	0,00	18.000,00	0,00	0,00	0,00	18.000,00	0,00
AGRICULTURA	1.071.500,00	944.699,02	274.336,86	606.089,36	2,88	248.609,66	92.399,86	371.389,69	3,17	573.309,33	324.699,67
Administração Geral	901.800,00	747.149,01	274.336,86	556.577,36	2,31	190.571,65	86.772,86	290.561,69	2,48	456.587,32	266.015,67

RELATÓRIO RESUMIDO DA EXECUÇÃO ORÇAMENTÁRIA
 DEMONSTRATIVO DA EXECUÇÃO DAS DESPESAS POR FUNÇÃO/SUBFUNÇÃO
 ORÇAMENTO FISCAL E DA SEGURIDADE SOCIAL
 3º bimestre de 2017 (Mato a Junho)

RREO - Anexo 2 (LRF, Art. 52, inciso II, alínea 'c')

R\$ 1,00

FUNÇÃO / SUBFUNÇÃO	DOTAÇÃO INICIAL	DOTAÇÃO ATUALIZADA (a)	DESPESAS EMPENHADAS			SALDO (c) = (a-b)	DESPESAS LIQUIDADAS			SALDO (e) = (a-d)	INSCRITAS EM RESTOS A PAGAR NÃO PROCESSADOS (f)
			NO BIMESTRE		% (b/total b)		NO BIMESTRE		% (d/total d)		
			ATÉ 0 BIMESTRE (b)	0,00			ATÉ 0 BIMESTRE (d)	0,00			
Recursos Hídricos	85.000,00	50.000,00	0,00	0,00	0,00	50.000,00	0,00	0,00	0,00	0,00	
Extensão Rural	60.700,00	139.550,01	0,00	139.552,00	0,58	38,01	5.627,00	80.828,00	58.722,01	58.684,00	
Defesa Agropecuária	24.000,00	8.000,00	0,00	0,00	0,00	8.000,00	0,00	0,00	8.000,00	0,00	
COMÉRCIO E SERVIÇOS	119.600,00	40.600,00	2.400,00	5.460,00	0,02	35.140,00	2.550,00	4.880,00	35.740,00	600,00	
Abastecimento	43.600,00	20.600,00	2.400,00	5.460,00	0,02	15.140,00	2.550,00	4.880,00	15.740,00	600,00	
Promoção Comercial	38.000,00	0,00	0,00	0,00	0,00	0,00	0,00	0,00	0,00	0,00	
Turismo	38.000,00	20.000,00	0,00	0,00	0,00	20.000,00	0,00	0,00	20.000,00	0,00	
ENERGIA	394.000,00	278.700,00	0,00	134.539,80	0,64	124.160,20	43.467,11	114.051,74	154.648,26	40.488,06	
Serviços Urbanos	371.000,00	275.700,00	0,00	134.539,80	0,64	121.160,20	43.467,11	114.051,74	161.648,26	40.488,06	
Energia Elétrica	23.000,00	3.000,00	0,00	0,00	0,00	3.000,00	0,00	0,00	3.000,00	0,00	
TRANSPORTE	90.000,00	138.580,00	53.845,37	96.652,13	0,40	41.927,87	53.845,37	96.652,13	41.927,87	0,00	
Transporte Rodoviário	90.000,00	138.580,00	53.845,37	96.652,13	0,40	41.927,87	53.845,37	96.652,13	41.927,87	0,00	
DESPORTE E LAZER	378.200,00	339.000,00	26.321,06	149.095,06	0,62	189.904,94	40.988,26	97.565,04	241.434,96	51.530,02	
Administração geral	333.200,00	294.000,00	26.321,06	149.095,06	0,62	144.904,94	40.988,26	97.565,04	196.434,96	0,00	
DESPORTE E LAZER	45.000,00	45.000,00	0,00	0,00	0,00	45.000,00	0,00	0,00	45.000,00	0,00	
RESERVA DE CONTINGÊNCIA	105.000,00	105.000,00	0,00	0,00	0,00	105.000,00	0,00	0,00	105.000,00	0,00	
Reserva de Contingência	105.000,00	105.000,00	0,00	0,00	0,00	105.000,00	0,00	0,00	105.000,00	0,00	
DESPESAS (INTRA-ORÇAMENTARIAS) (II)	0,00	0,00	0,00	0,00	0,00	0,00	0,00	0,00	0,00	0,00	
TOTAL (III) = (I + II)	33.868.026,23	33.868.026,23	4.074.848,42	24.141.193,31	100,00	9.726.832,92	4.544.749,62	11.725.937,00	22.142.089,23	12.415.256,31	


FONTE: SISTEMA: Aspec Informática - UNIDADE RESPONSÁVEL: Prefeitura Municipal de Iraporanga - DATA DA EMISSÃO: 26/07/2017 - HORA DA EMISSÃO: 10:49:01





RELATÓRIO RESUMIDO DA EXECUÇÃO ORÇAMENTÁRIA
 DEMONSTRATIVO DA EXECUÇÃO DAS DESPESAS POR FUNÇÃO/SUBFUNÇÃO
 ORÇAMENTO FISCAL E DA SEGURIDADE SOCIAL
 3º bimestre de 2017 (Mato a Junho)


RREO - Anexo 2 (LRF, Art.52, inciso II, alínea 'c')

FUNÇÃO / SUBFUNÇÃO	DOTAÇÃO INICIAL	DOTAÇÃO ATUALIZADA (a)	DESPESAS EMPENHADAS		SALDO (c) = (a-b)	DESPESAS LIQUIDADAS		SALDO (e) = (a-d)	INSCRITAS EM RESTOS A PAGAR NÃO PROCESSADOS (f)
			NO BIMESTRE	ATÉ 0 BIMESTRE (b)		% (b/total b)	NO BIMESTRE		


 ANTONIO ALVES MELO
 PREFEITO MUNICIPAL


 F. DAS C. S. DE AGUIAR DIGITALIZAÇÕES E C
 ASSESSORIA CONTÁBIL


 ANTONIO AMARO PEREIRA OLIVEIRA
 SECRETÁRIO DE FINANÇAS


 ANTONIO GUSTAVO GOMES DE SOUSA
 Coordenador de Controle

ESPECIFICAÇÃO	EVOLUÇÃO DA RECEITA REALIZADA NOS ÚLTIMOS 12 MESES											
	Jul/2016	Ago/2016	Set/2016	Out/2016	Nov/2016	Dez/2016	Jan/2017					
RECEITAS CORRENTES (I)	2.245.724,12	2.134.033,10	2.057.453,48	2.172.165,88	2.985.866,59	4.552.952,14	2.067.807,75					
Receita tributária	29.798,73	58.075,05	136.975,71	29.312,75	14.745,26	192.906,86	32.152,10					
IPTU	7.082,40	5.552,48	690,35	449,89	867,88	1.293,46	51,30					
ISS	8.594,35	32.546,49	47.740,28	19.026,71	6.789,54	78.546,86	19.254,33					
ITBI	900,00	1.425,04	243,00	0,00	1.840,00	634,22	240,00					
ITRIRF	13.130,23	18.415,04	88.220,08	9.556,95	4.932,24	112.280,32	9.826,85					
Outras receitas tributárias	91,75	136,00	80,00	179,20	315,60	150,00	2.779,62					
Receita de contribuições	32.099,79	21.887,44	1.327,26	17.395,06	20.509,05	26.193,72	15.744,57					
Receita patrimonial	7.660,31	6.770,37	5.132,40	4.265,09	3.849,44	6.032,24	8.322,97					
Receita de serviços	3.755,00	400,00	125,00	150,00	50,00	625,00	450,00					
Transferências correntes	2.175.790,29	2.045.941,29	1.905.444,70	2.115.618,55	2.926.246,57	4.195.288,16	2.009.334,16					
Cota-parte do FPM	937.877,83	760.489,83	325.995,87	750.689,36	1.369.622,53	1.480.793,17	909.333,84					
Cota-parte do ICMS	384.922,93	404.518,91	499.494,32	406.681,33	426.947,79	419.701,36	404.413,87					
Cota-parte do IPVA	3.338,65	3.159,91	5.047,80	1.890,06	1.360,75	2.399,96	50.973,89					
Cota-parte do ITR	34,28	0,00	461,45	493,57	38,47	103,21	13,08					
Transferências da LC 87/96	1.265,71	1.265,71	1.265,71	1.265,71	1.265,71	1.265,71	1.131,05					
Transferências da LC 61/89	1.076,59	1.087,88	1.191,31	1.259,16	1.311,91	1.400,00	1.168,24					
Transferências do Fundeb	528.606,47	577.848,49	540.306,52	572.042,09	748.650,81	1.182.100,37	516.080,90					
Outras transferências correntes	318.667,83	297.590,56	331.681,72	381.296,87	377.046,60	1.127.522,38	126.216,29					
Outras receitas correntes	0,00	938,95	8.448,41	5.424,43	20.469,27	131.904,16	1.805,95					
DEDUÇÕES (II)	200.770,29	234.100,38	206.691,24	231.895,36	360.670,21	416.155,27	273.407,32					
Déd. de receita para formação do Fundeb	200.770,29	234.100,38	206.691,24	231.895,36	360.670,21	416.155,27	273.407,32					
RECEITA CORRENTE LÍQUIDA (III)=(I-II)	2.044.953,83	1.899.932,72	1.850.762,24	1.940.270,52	2.625.196,38	4.136.796,87	1.794.400,43					


ESPECIFICAÇÃO	EVOLUÇÃO DA RECEITA REALIZADA NOS ÚLTIMOS 12 MESES						TOTAL (ÚLTIMOS 12 MESES)	PREVISÃO ATUALIZADA EXERCÍCIO
	Fev/2017	Mar/2017	Abr/2017	Mai/2017	Jun/2017			
RECEITAS CORRENTES (I)	2.789.257,19	2.267.157,19	2.232.322,75	2.381.560,17	2.369.004,77	30.255.305,13	36.025.848,25	
Receta tributária	14.181,92	23.385,78	15.327,23	25.573,10	34.028,68	606.463,17	363.570,00	
IPTU	80,00	56,06	0,00	0,00	1,05	16.143,47	13.400,00	
ISS	8.048,57	12.107,16	3.837,78	9.027,64	12.054,84	257.574,55	231.870,00	
ITBI	0,00	0,00	0,00	300,00	0,00	5.584,26	2.000,00	
IRRF	5.013,56	10.343,34	10.907,46	15.507,93	21.680,83	319.914,83	101.000,00	
Outras receitas tributárias	1.039,79	878,92	581,99	737,93	272,96	7.246,06	15.300,00	
Receta de contribuições	21.192,23	23.589,81	24.012,94	18.797,48	24.517,44	247.263,79	371.000,00	
Receta patrimonial	8.831,57	12.270,52	7.332,83	7.256,70	5.166,83	82.871,27	136.157,00	
Receta de serviços	325,00	25,00	73,00	3.001,25	250,00	5.849,25	149.960,00	
Transferências correntes	2.742.853,22	2.198.585,24	2.181.502,92	2.312.861,55	2.300.428,60	29.109.927,25	34.331.893,16	
Cota-parte do FPM	1.165.744,06	730.410,09	880.019,99	998.230,76	920.085,00	11.439.276,53	11.757.000,00	
Cota-parte do ICMS	195.579,74	473.392,92	340.728,33	352.462,50	353.799,67	4.682.637,87	4.784.000,00	
Cota-parte do IPVA	48.234,66	21.992,01	17.784,70	18.232,29	15.059,98	189.465,66	274.500,00	
Cota-parte do ITR	37,13	51,80	9,30	0,00	131,40	1.370,69	1.000,00	
Transferências da LC 87/96	1.137,05	1.137,05	1.137,05	1.137,05	1.137,05	14.416,56	16.700,00	
Transferências da LC 61/89	1.164,50	915,09	1.104,98	1.036,78	1.042,41	13.757,85	15.500,00	
Transferências do Fundeb	1.021.521,43	636.115,44	590.509,98	628.846,32	623.668,94	8.116.297,76	8.924.889,90	
Outras transferências correntes	309.436,65	334.570,84	350.211,59	312.915,85	385.547,15	4.652.704,33	8.558.308,26	
Outras receitas correntes	1.871,25	9.300,84	4.093,83	14.070,09	4.588,22	202.930,70	673.270,09	
DEDUÇÕES (II)	282.379,34	245.529,79	248.156,23	274.719,82	258.248,46	3.232.773,71	3.369.740,00	
Ded. de receita para formação do Fundeb	282.379,34	245.529,79	248.156,23	274.719,82	258.248,46	3.232.773,71	3.369.740,00	
RECEITA CORRENTE LÍQUIDA (III)=(I-II)	2.506.877,85	2.021.577,40	1.984.166,52	2.107.340,35	2.110.756,31	27.023.031,42	32.656.108,25	


FONTE: SISTEMA: ASPEC Informática - UNIDADE RESPONSÁVEL: Prefeitura Municipal de Iraporanga - DATA DA EMISSÃO: 26/07/2017 - HORA DA EMISSÃO: 10:50:04




RELATORIO RESUMIDO DA EXECUÇÃO ORÇAMENTÁRIA
DEMONSTRATIVO DA RECEITA CORRENTE LÍQUIDA
ORÇAMENTO FISCAL E DA SEGURIDADE SOCIAL
3º bimestre de 2017 (até Junho)


ANTONIO ALVES MELO
PREFEITO MUNICIPAL


ANTONIO AMARO PEREIRA OLIVEIRA
SECRETARIO DE FINANÇAS


F DAS C S DE AGUIAR DIGITALIZAÇÕES E C
ASSESSORIA CONTÁBIL


ANTONIO GUSTAVO GOMES DE SOUSA
Coordenador de Controle

RREO - ANEXO 5 (LRF, Art 53, inciso III)

R\$ 1,00

DÍVIDA FISCAL LÍQUIDA

SALDOS

	EM 31/DEZ/2016 (a)	EM MAR/17 a ABR/17 (b)	EM MAI/17 a JUN/17 (c)
--	--------------------------	------------------------------	------------------------------

DÍVIDA CONSOLIDADA (I)

20.650.147,54 | 20.686.490,10 | 20.620.122,36

DEDUÇÕES (II)

Disponibilidade de caixa
 Disponibilidade de caixa bruta
 (-) Restos a pagar processados (exceto precatórios)
 Demais haveres financeiros

84.020,19 | 95.429,70 | 92.183,62
 0,00 | 0,00 | 0,00
 1.295.644,16 | 1.794.705,02 | 1.103.738,31
 3.448.016,41 | 3.878.097,91 | 3.937.250,75
 84.020,19 | 95.429,70 | 92.183,62

DÍVIDA CONSOLIDADA LÍQUIDA (III) = (I - II)

20.566.127,35 | 20.591.060,40 | 20.527.938,74

RECEITAS DE PRIVATIVIDADES (IV)

0,00 | 0,00 | 0,00

PASSIVOS RECONHECIDOS (V)

0,00 | 12.000,00 | 12.000,00

DÍVIDA FISCAL LÍQUIDA (VI) = (III + IV - V)

20.566.127,35 | 20.579.060,40 | 20.515.938,74

RESULTADO NOMINAL

	PERÍODO DE REFERÊNCIA	
	NO BIMESTRE (c-b)	ATÉ BIMESTRE (c-a)

VALOR | -63.121,66 | -50.188,61

DISCRIMINAÇÃO DA META FISCAL

VALOR CORRENTE

META DO RESULTADO NOMINAL FIXADA NO ANEXO DE
 METAS FISCAIS DA LDO PARA O EXERCÍCIO DE REFERÊNCIA


0,00

FONTE: SISTEMA: ASPEC Informática - UNIDADE RESPONSÁVEL: Prefeitura Municipal de Ipaoranga - DATA DA EMISSÃO: 26/07/2017 - HORA DA EMISSÃO: 10:50:44

Nota - O valor do item 'II' somente será preenchido se for positivo.




RELATÓRIO RESUMIDO DA EXECUÇÃO ORÇAMENTÁRIA
DEMONSTRATIVO DO RESULTADO NOMINAL
ORÇAMENTOS FISCAL E DA SEGURIDADE SOCIAL
3º bimestre de 2017 (Mato a Junho)



ANTONIO ALVES MELO
PREFEITO MUNICIPAL

ANTONIO AMARO PEREIRA OLIVEIRA
SECRETARIO DE FINANÇAS



FDS DE AQUINO
ASSESSORIA CONTABIL

ANTONIO GUSTAVO GOMES DE SOUSA
Coordenador de Controle

REDO - ANEXO 6 (LRF, Art. 53, inciso III)

R\$ 1,00

RECEITAS PRIMARIAS	PREVISÃO ATUALIZADA	RECEITAS REALIZADAS	
		ATÉ O BIMESTRE ANTERIOR	ATÉ O BIMESTRE ANTERIOR
RECEITAS PRIMARIAS CORRENTES (I)	32.522.953,25	12.476.267,73	12.559.108,12
Receita tributária	363.570,00	144.648,81	159.940,33
IPTU	13.400,00	205,01	0,00
ISS	231.870,00	64.330,32	114.366,42
ITBI	2.000,00	540,00	0,00
IRRF	101.000,00	73.279,97	40.453,07
Outras receitas tributárias	15.300,00	6.293,51	5.120,84
Receita de contribuições	371.000,00	127.852,47	164.644,49
Receita patrimonial líquida	371.000,00	127.852,47	164.644,49
Receita patrimonial	3.000,00	310,29	0,00
(-) Aplicações financeiras	136.155,00	49.161,42	62.515,78
Transferências correntes	133.155,00	48.851,13	62.515,78
Cota-parte do FPM	30.962.153,16	12.163.606,73	12.074.082,99
Cota-parte do ICMS	9.440.540,16	4.483.060,76	4.256.396,51
Cota-parte do IPIVA	3.792.858,00	1.696.298,47	1.703.745,69
Convênios	218.959,00	137.814,86	113.461,46
Outras transferências correntes	375.000,00	0,00	0,00
Demais receitas correntes	17.134.796,00	5.846.432,64	6.000.479,33
Dívida ativa	823.230,09	39.849,43	160.440,31
Diversas receitas correntes	360.970,09	17.929,81	825,80
RECEITAS DE CAPITAL (II)	462.260,00	21.919,62	159.614,51
Operações de crédito (III)	1.211.917,98	225.626,10	661.733,68
Amortização de empréstimos (IV)	0,00	0,00	0,00
Alienação de bens (V)	10.000,00	0,00	0,00
Transferências de capital	1.196.917,98	225.626,10	661.733,68
Convênios	1.096.917,98	225.626,10	661.733,68
Outras receitas de capital	100.000,00	0,00	0,00
RECEITAS PRIMARIAS DE CAPITAL (VI) = (II - III - IV - V)	1.201.917,98	225.626,10	661.733,68
RECEITA PRIMÁRIA TOTAL (VII) = (I + VI)	33.724.871,23	12.701.893,83	13.220.841,80

DESPESAS PRIMÁRIAS	DOTAÇÃO ATUALIZADA	DESPESAS EMPENHADAS		DESPESAS LIQUIDADAS	
		ATÉ O BIMESTRE EXERCÍCIO ATUAL	ATÉ O BIMESTRE EXERCÍCIO ANTERIOR	ATÉ O BIMESTRE EXERCÍCIO ATUAL	ATÉ O BIMESTRE EXERCÍCIO ANTERIOR
DESPESAS CORRENTES (VIII)	31.437.542,51	23.327.729,26	25.807.107,75	11.232.542,31	10.683.550,66
Pessoal e encargos sociais	14.421.961,80	10.674.294,82	12.716.129,44	6.226.947,07	5.624.774,42
Juros e encargos da dívida (IX)	0,00	0,00	0,00	0,00	0,00
Demais despesas correntes	17.015.580,71	12.653.434,44	13.090.978,31	5.005.595,24	5.058.776,24
DESPESAS PRIMÁRIAS CORRENTES (X) = (VIII - IX)	31.437.542,51	23.327.729,26	25.807.107,75	11.232.542,31	10.683.550,66
DESPESAS DE CAPITAL (XI)	2.325.483,72	813.464,05	1.960.277,97	493.394,69	571.894,73
Investimentos	1.881.483,72	538.464,05	1.715.862,07	326.369,51	409.693,57
Inversões financeiras	0,00	0,00	0,00	0,00	0,00
Concessão de empréstimos (XII)	0,00	0,00	0,00	0,00	0,00
Aquisição de título de capital já integralizado (XIII)	0,00	0,00	0,00	0,00	0,00
Amortização de dívida (XIV)	444.000,00	275.000,00	244.415,90	167.025,18	112.200,66
DESPESAS PRIMÁRIAS DE CAPITAL (XV) = (XI - XII - XIII - XIV)	1.881.483,72	538.464,05	1.715.862,07	326.369,51	409.693,57
Reserva de contingência (XVI)	105.000,00	0,00	0,00	0,00	0,00
Reserva do RPPS (XVII)	0,00	0,00	0,00	0,00	0,00
DESPESA PRIMÁRIA TOTAL (XVIII) = (X + XV + XVI + XVII)	33.424.026,23	23.866.193,31	27.522.969,82	11.558.911,81	11.093.244,23
RESULTADO PRIMÁRIO (XIX) = (VII - XVIII)	300.845,00	-	-	1.142.982,01	2.127.597,57
SALDOS DE EXERCÍCIOS ANTERIORES	-	-	-	-	-
DISCRIMINAÇÃO DA META FISCAL				VALOR CORRENTE	
META DE RESULTADO PRIMÁRIO FIXADA NO ANEXO DE METAS FISCAIS DA LDO PARA O EXERCÍCIO DE REFERÊNCIA				0,00	



FONTE: SISTEMA: Aspec Informática - UNIDADE RESPONSÁVEL: Prefeitura Municipal de Itaporanga - DATA DA EMISSÃO: 26/07/2017 - HORA DA EMISSÃO: 10:51:06

RELATORIO RESUMIDO DA EXECUÇÃO ORÇAMENTÁRIA
DEMONSTRATIVO DO RESULTADO PRIMÁRIO
ORÇAMENTOS FISCAL E DA SEGURIDADE SOCIAL
3º bimestre de 2017 (até a junho)



ANTONIO ALVES MELO
PREFEITO MUNICIPAL

ANTONIO AMARO PEREIRA OLIVEIRA
SECRETÁRIO DE FINANÇAS



DAS CS DE AGUIAR DIGITALIZAÇÕES E C
ASSESSORIA CONTÁBIL

ANTONIO GUSTAVO GOMES DE SOUSA
Coordenador de Controle

RELATÓRIO RESUMIDO DA EXECUÇÃO ORÇAMENTÁRIA
 DEMONSTRATIVO DOS RESTOS A PAGAR
 POR PODER E ÓRGÃO
 ORÇAMENTOS FISCAL E DA SEGURIDADE SOCIAL
 3º bimestre de 2017 (Maio a Junho)
 R\$ 1,00

RESTOS A PAGAR PROCESSADOS E NÃO PROCESSADOS
 LIQUIDADOS EM EXERCÍCIOS ANTERIORES

PODER / ÓRGÃO	INSCRITOS				
	EM EXERCÍCIOS ANTERIORES (a)	EM 31 DE DEZ. EXERC. ANTERIOR (b)	PAGOS (c)	CANCELADOS (d)	SALDO (e)=(a+b)-(c+d)
RESTOS A PAGAR (EXCETO INTRA-ORÇAMENTÁRIO (I))	2.191.366,61	1.256.649,80	1.290.744,67	0,00	2.157.271,74
Executivo	2.191.366,61	1.256.649,80	1.290.744,67	0,00	2.157.271,74
2011-Secretaria de Finanças	582.078,01	0,00	0,00	0,00	582.078,01
2012-Gabinete do Prefeito	2.437,50	0,00	0,00	0,00	2.437,50
2012-Sec. Planejamento e Administração Ge	64.151,00	0,00	0,00	0,00	64.151,00
2012-Secretaria de Finanças	11.228,47	0,00	0,00	0,00	11.228,47
2012-Secretaria de Obras e Serviços Públ	33.029,89	0,00	0,00	0,00	33.029,89
2012-Sec. de Agricultura e Recursos Hídri	26.601,00	0,00	0,00	0,00	26.601,00
2012-Serviço de Abastecimento de Água e	14.722,31	0,00	0,00	0,00	14.722,31
2012-Fundo Municipal de Educação - FME	42.385,88	0,00	0,00	0,00	42.385,88
2012-Fundo de Desenv. da Educação Básica	436.757,27	0,00	0,00	0,00	436.757,27
2012-Fundo Municipal de Saúde - FMS	96.710,96	0,00	0,00	0,00	96.710,96
2012-Secretaria de Assistência Social	15.522,26	0,00	0,00	0,00	15.522,26
2013-Gabinete do Prefeito	78,31	0,00	0,00	0,00	78,31
2013-Sec. Planejamento e Administração Ge	4.978,00	0,00	0,00	0,00	4.978,00
2013-Secretaria de Finanças	1.000,00	0,00	0,00	0,00	1.000,00
2013-Secretaria de Obras e Serviços Públ	200,00	0,00	0,00	0,00	200,00
2013-Sec. de Agricultura e Recursos Hídri	7.000,00	0,00	0,00	0,00	7.000,00
2013-Serviço de Abastecimento de Água e	14.429,75	0,00	0,00	0,00	14.429,75
2013-Secretaria de Educação	4.000,00	0,00	0,00	0,00	4.000,00
2013-Fundo de Desenv. da Educação Básica	12.682,76	0,00	0,00	0,00	12.682,76
2013-Secretaria de Saúde	12.016,43	0,00	0,00	0,00	12.016,43
2013-Fundo Municipal de Saúde	29.158,31	0,00	0,00	0,00	29.158,31
2013-Secretaria de Assistência Social	85,77	0,00	0,00	0,00	85,77
2013-Fundo Mun. de Assistência Social -	7.362,50	0,00	0,00	0,00	7.362,50
2014-Gabinete do Prefeito	1.900,00	0,00	0,00	0,00	1.900,00
2014-Sec. de Planejamento e Administração	17.388,00	0,00	1.989,00	0,00	15.399,00



RREO - ANEXO 7 (LRF, Art 53, inciso V)

PODER / ÓRGÃO	RESTOS A PAGAR PROCESSADOS E NÃO PROCESSADOS LIQUIDADOS EM EXERCÍCIOS ANTERIORES				
	INSCRITOS		PAGOS (c)	CANCELADOS (d)	SALDO (e)=(a+b)-(c+d)
	EM EXERCÍCIOS ANTERIORES (a)	EM 31 DE DEZ. EXERC. ANTERIOR (b)			
2014-Secretaria de Infra Estrutura	42.588,71	0,00	799,40	0,00	41.789,31
2014-Sec.Agríc,Pecuária, M.Amb e Rec Hid	23.365,17	0,00	0,00	0,00	23.365,17
2014-Serviço Autônomo de Água e Esgoto-S	66.842,60	0,00	0,00	0,00	66.842,60
2014-Secretaria de Cultura e Turismo	1.100,00	0,00	0,00	0,00	1.100,00
2014-Sec. de Governo e Articulação	180,00	0,00	0,00	0,00	180,00
2014-Fundo Municipal de Educação-FME	35.581,92	0,00	3.823,26	0,00	31.758,66
2014-Fundo Municipal da Educação básica-	33.490,09	0,00	10.608,46	0,00	22.881,63
2014-Fundo Municipal de Saúde	137.277,73	0,00	14.833,23	0,00	122.444,50
2014-Fundo Municipal de Assistência Soci	19.961,19	0,00	0,00	0,00	19.961,19
2015-Gabinete do Prefeito	4.439,69	0,00	0,00	0,00	4.439,69
2015-Sec.de Planejamento e Administração	18.460,00	0,00	0,00	0,00	18.460,00
2015-Secretaria de Infra Estrutura	12.361,15	0,00	1.405,42	0,00	10.955,73
2015-Sec.Agríc,Pecuária, M.Amb e Rec Hid	409,00	0,00	409,00	0,00	0,00
2015-Secretaria de Cultura e Turismo	150,00	0,00	0,00	0,00	150,00
2015-Sec. de Governo e Articulação	1.700,00	0,00	0,00	0,00	1.700,00
2015-Fundo Municipal de Educação-FME	61.333,92	0,00	9.430,10	0,00	51.903,82
2015-Fundo Municipal da Educação básica-	267.047,32	0,00	0,00	0,00	267.047,32
2015-Fundo Municipal de Saúde	20.673,01	0,00	7.690,36	0,00	12.982,65
2015-Fundo Municipal de Assistência Soci	6.500,83	0,00	3.850,83	0,00	2.650,00
2016-Gabinete do Prefeito	0,00	53.401,41	53.401,41	0,00	0,00
2016-Sec.de Planejamento e Administração	0,00	78.424,08	76.832,28	0,00	1.591,80
2016-Secretaria de Finanças	0,00	11.188,00	11.188,00	0,00	0,00
2016-Secretaria de Infra Estrutura	0,00	54.560,11	54.560,11	0,00	0,00
2016-Sec.Agríc,Pecuária, M.Amb e Rec Hid	0,00	81.345,33	81.345,33	0,00	0,00
2016-Secretaria de Cultura e Turismo	0,00	24.743,80	24.743,80	0,00	0,00
2016-Sec. de Governo e Articulação	0,00	16.085,00	15.085,00	0,00	1.000,00
2016-Fundo Municipal de Educação-FME	0,00	36.810,00	36.810,00	0,00	0,00
2016-Fundo Municipal da Educação básica-	0,00	586.764,09	586.764,09	0,00	0,00
2016-Fundo Municipal de Saúde	0,00	235.448,79	216.708,79	0,00	18.740,00

RELATÓRIO RESUMIDO DA EXECUÇÃO ORÇAMENTÁRIA
 DEMONSTRATIVO DOS RESTOS A PAGAR
 POR PODER E ÓRGÃO
 ORÇAMENTOS FISCAL E DA SEGURIDADE SOCIAL
 3º bimestre de 2017 (Mato a Junho)
 R\$ 1,00

PODER / ÓRGÃO	RESTOS A PAGAR PROCESSADOS E NÃO PROCESSADOS LIQUIDADOS EM EXERCÍCIOS ANTERIORES				
	INSCRITOS		PAGOS (c)	CANCELADOS (d)	SALDO (e)=(a+b)-(c+d)
	EM EXERCÍCIOS ANTERIORES (a)	EM 31 DE DEZ. EXERC. ANTERIOR (b)			
2016-Fundo Municipal de Assistência Soci	0,00	70.579,19	65.166,80	0,00	5.412,39
2016-Fundo dos Direitos da Criança e Adoles	0,00	4.400,00	4.400,00	0,00	0,00
2016-Fundo de Habitação de Interesse Soc	0,00	0,00	0,00	0,00	0,00
2016-Secretaria da Juventude	0,00	2.900,00	2.900,00	0,00	0,00
Legislativo	0,00	0,00	0,00	0,00	0,00
Judiciário	0,00	0,00	0,00	0,00	0,00
Munisticípio Público	0,00	0,00	0,00	0,00	0,00
RESTOS A PAGAR (INTRA-ORÇAMENTÁRIO (II))	0,00	0,00	0,00	0,00	0,00
TOTAL (II)=(I)+(II)	2.191.366,61	1.256.649,80	1.290.744,67	0,00	2.157.271,74



RELATÓRIO RESUMIDO DA EXECUÇÃO ORÇAMENTÁRIA
 DEMONSTRATIVO DOS RESTOS A PAGAR
 POR PODER E ÓRGÃO
 ORÇAMENTOS FISCAL E DA SEGURIDADE SOCIAL
 3º Bimestre de 2017 (Mato a Junho)
 R\$ 1,00

RESTOS A PAGAR NÃO PROCESSADOS

PODER / ÓRGÃO	RESTOS A PAGAR NÃO PROCESSADOS				
	EM EXERCÍCIOS ANTERIORES (f)	EM 31 DE DEZ. EXERC. ANTERIOR (g)	LIQUIDADOS (h)	PAGOS (i)	CANCELADOS (j)

RESTOS A PAGAR (EXCETO INTRA-ORÇAMENTÁRIO (I))

Executivo	619.315,99	2.127.310,22	797.084,50	717.680,97	0,00	2.028.945,24
2011-Secretaria de Finanças	9.229,09	0,00	0,00	0,00	0,00	9.229,09
2012-Gabinete do Prefeito	0,00	0,00	0,00	0,00	0,00	0,00
2012-Sec. Planejamento e Administração Ge	0,00	0,00	0,00	0,00	0,00	0,00
2012-Secretaria de Finanças	0,00	0,00	0,00	0,00	0,00	0,00
2012-Secretaria de Obras e Serviços Públi	0,00	0,00	0,00	0,00	0,00	0,00
2012-Sec. de Agricultura e Recursos Hídri	0,00	0,00	0,00	0,00	0,00	0,00
2012-Serviço de Abastecimento de Água e	0,00	0,00	0,00	0,00	0,00	0,00
2012-Fundo Municipal de Educação - FME	0,00	0,00	0,00	0,00	0,00	0,00
2012-Fundo Municipal de Educação básica	0,00	0,00	0,00	0,00	0,00	0,00
2012-Fundo de Desenv. da Educação básica	0,00	0,00	0,00	0,00	0,00	0,00
2012-Fundo Municipal de Saúde - FMS	0,00	0,00	0,00	0,00	0,00	0,00
2012-Secretaria de Assistência Social	0,00	0,00	0,00	0,00	0,00	0,00
2012-Secretaria de Assistência Social	0,00	0,00	0,00	0,00	0,00	0,00
2013-Gabinete do Prefeito	0,00	0,00	0,00	0,00	0,00	0,00
2013-Sec. Planejamento e Administração Ge	0,00	0,00	0,00	0,00	0,00	0,00
2013-Secretaria de Finanças	0,00	0,00	0,00	0,00	0,00	0,00
2013-Secretaria de Obras e Serviços Públi	0,00	0,00	0,00	0,00	0,00	0,00
2013-Sec. de Agricultura e Recursos Hídri	0,00	0,00	0,00	0,00	0,00	0,00
2013-Serviço de Abastecimento de Água e	0,00	0,00	0,00	0,00	0,00	0,00
2013-Secretaria de Educação	0,00	0,00	0,00	0,00	0,00	0,00
2013-Fundo de Desenv. da Educação básica	0,00	0,00	0,00	0,00	0,00	0,00
2013-Secretaria de Saúde	0,00	0,00	0,00	0,00	0,00	0,00
2013-Fundo Municipal de Saúde	0,00	0,00	0,00	0,00	0,00	0,00
2013-Secretaria de Assistência Social	0,00	0,00	0,00	0,00	0,00	0,00
2013-Fundo Mun. de Assistência Social -	0,00	0,00	0,00	0,00	0,00	0,00
2014-Gabinete do Prefeito	0,00	0,00	0,00	0,00	0,00	0,00
2014-Sec. de Planejamento e Administração	0,00	0,00	0,00	0,00	0,00	0,00
2014-Secretaria de Infra Estrutura	95.876,71	0,00	0,00	0,00	0,00	95.876,71

RELATÓRIO RESUMIDO DA EXECUÇÃO ORÇAMENTÁRIA
 DEMONSTRATIVO DOS RESTOS A PAGAR
 POR PODER E ÓRGÃO
 ORÇAMENTOS FISCAL E DA SEGURIDADE SOCIAL
 3º Bimestre de 2017 (Mato a Junho)
 R\$ 1,00

PODER / ÓRGÃO	RESTOS A PAGAR NÃO PROCESSADOS					
	EM EXERCÍCIOS ANTERIORES (f)	EM 31 DE DEZ. EXERC. ANTERIOR (g)	LIQUIDADOS (h)	PAGOS (i)	CANCELADOS (j)	SALDO (k) = (f+g) - (i+j)
2014-Sec. Agric, Pecuária, M. Amb e Rec Hid	0,00	0,00	0,00	0,00	0,00	0,00
2014-Serviço Autônomo de Água e Esgoto-S	0,00	0,00	0,00	0,00	0,00	0,00
2014-Secretaria de Cultura e Turismo	0,00	0,00	0,00	0,00	0,00	0,00
2014-Sec. de Governo e Articulação	0,00	0,00	0,00	0,00	0,00	0,00
2014-Fundo Municipal de Educação-FME	0,00	0,00	0,00	0,00	0,00	0,00
2014-Fundo Municipal da Educação Básica-	0,00	0,00	0,00	0,00	0,00	0,00
2014-Fundo Municipal de Saúde	57.004,24	0,00	57.004,24	0,00	0,00	11.050,99
2014-Fundo Municipal de Assistência Soci	27.635,60	0,00	0,00	39.953,25	0,00	27.635,60
2015-Gabinete do Prefeito	0,00	0,00	0,00	0,00	0,00	0,00
2015-Sec. de Planejamento e Administração	0,00	0,00	0,00	0,00	0,00	0,00
2015-Secretaria de Infra Estrutura	275.906,50	0,00	0,00	0,00	0,00	275.906,50
2015-Sec. Agric, Pecuária, M. Amb e Rec Hid	0,00	0,00	0,00	0,00	0,00	0,00
2015-Secretaria de Cultura e Turismo	0,00	0,00	0,00	0,00	0,00	0,00
2015-Sec. de Governo e Articulação	0,00	0,00	0,00	0,00	0,00	0,00
2015-Fundo Municipal de Educação-FME	0,00	0,00	0,00	0,00	0,00	0,00
2015-Fundo Municipal da Educação Básica-	64.515,12	0,00	0,00	0,00	0,00	64.515,12
2015-Fundo Municipal de Saúde	89.148,73	0,00	0,00	0,00	0,00	89.148,73
2015-Fundo Municipal de Assistência Soci	0,00	0,00	0,00	0,00	0,00	0,00
2015-Gabinete do Prefeito	0,00	20.568,55	11.919,48	11.919,48	0,00	8.649,07
2016-Sec. de Planejamento e Administração	0,00	320.692,25	39.952,35	39.952,35	0,00	280.739,90
2016-Secretaria de Finanças	0,00	0,00	0,00	0,00	0,00	0,00
2016-Secretaria de Infra Estrutura	0,00	240.371,18	70.295,39	51.295,39	0,00	189.075,79
2016-Sec. Agric, Pecuária, M. Amb e Rec Hid	0,00	104.475,25	76.153,39	76.153,39	0,00	28.321,86
2016-Secretaria de Cultura e Turismo	0,00	26.119,10	7.289,10	7.289,10	0,00	18.870,00
2016-Sec. de Governo e Articulação	0,00	19.670,00	800,00	800,00	0,00	18.870,00
2016-Fundo Municipal de Educação-FME	0,00	118.702,83	77.173,80	77.173,80	0,00	41.529,03
2016-Fundo Municipal da Educação Básica-	0,00	189.449,48	139.647,31	139.647,31	0,00	49.802,17
2016-Fundo Municipal de Saúde	0,00	748.784,89	282.812,43	239.460,61	0,00	509.324,28
2016-Fundo Municipal de Assistência Soci	0,00	84.078,43	33.657,01	33.656,45	0,00	50.421,98
2016-Fundo dos Direitos da Criança e Adole	0,00	380,00	380,00	380,00	0,00	0,00

RELATÓRIO RESUMIDO DA EXECUÇÃO ORÇAMENTÁRIA
 DEMONSTRATIVO DOS RESTOS A PAGAR
 POR PODER E ORGÃO
 ORÇAMENTOS FISCAL E DA SEGURIDADE SOCIAL
 3º bimestre de 2017 (Mês a Junho)
 R\$ 1,00

PODER / ORGÃO	RESTOS A PAGAR NÃO PROCESSADOS					
	INSCRITOS		LIQUIDADOS (h)	PAGOS (i)	CANCELADOS (j)	SALDO (k)=(f+g)-(i+j)
EM EXERCÍCIOS ANTERIORES (f)	EM 31 DE DEZ. EXERC. ANTERIOR (g)					
2016-Fundo de Habitação de Interesse Soc	0,00	253.978,26	0,00	0,00	0,00	253.978,26
2016-Secretaria da Juventude	0,00	0,00	0,00	0,00	0,00	0,00
Legislativo	0,00	0,00	0,00	0,00	0,00	0,00
Judiciário	0,00	0,00	0,00	0,00	0,00	0,00
Ministério Público	0,00	0,00	0,00	0,00	0,00	0,00
RESTOS A PAGAR (INTRA-ORÇAMENTÁRIO (II))	0,00	0,00	0,00	0,00	0,00	0,00
TOTAL (III)=(I)+(II)	619.315,99	2.127.310,22	797.084,50	717.680,97	0,00	2.028.945,24

TOTAL DOS SALDOS A PAGAR (III e)+(III k) = 4.186.216,98

FONTE: SISTEMA: Aspec Informática - UNIDADE RESPONSÁVEL: Prefeitura Municipal de Iraporanga - DATA DA EMISSÃO: 26/07/2017 - HORA DA EMISSÃO: 10:51:13

NOTAS: - Os movimentos de 'liquidação de restos a pagar', 'anulação de restos a pagar', 'anulação de pagamento' e 'reinscrição' não possuem colunas específicas neste modelo do STM, tendo sido alocados na coluna mais semelhante.
 - Mesmo que o balanço de 2017 esteja encerrado, neste relatório não constam os restos a pagar inscritos em 2017



RELATÓRIO RESUMIDO DA EXECUÇÃO ORÇAMENTÁRIA
 DEMONSTRATIVO DOS RESTOS A PAGAR
 POR PODER E ÓRGÃO
 ORÇAMENTOS FISCAL E DA SEGURIDADE SOCIAL
 3º bimestre de 2017 (Maid a Junho)
 R\$ 1,00

RESTOS A PAGAR NÃO PROCESSADOS

PODER / ORGÃO	INSCRITOS					SALDO (K)=(F+g)-(I+J)
	EM EXERCÍCIOS ANTERIORES (F)	EM 31 DE DEZ. EXERC. ANTERIOR (g)	LIQUIDADOS (h)	PAGOS (I)	CANCELADOS (J)	

ANTONIO ALVES MELO
 PREFEITO MUNICIPAL

FABRÍCS DE AGUIAR DIGITALIZADORES E C
 ASSESSORIA CONTÁBIL

ANTONIO AMARAL PEREIRA OLIVEIRA
 SECRETÁRIO DE FINANÇAS

ANTONIO GUSTAVO GOMES DE SOUSA
 Coordenador de Controle

RREO - ANEXO 8 (LDB, Art. 72)

R\$ 1,00

RECEITAS DO ENSINO

RECEITA RESULTANTE DE IMPOSTOS (caput do art. 212 da Constituição)	PREVISÃO INICIAL	PREVISÃO ATUALIZADA (a)	RECEITAS REALIZADAS	
			ATÉ O BIMESTRE (b)	% (c) = (b/a)x100
1 - RECEITAS DE IMPOSTOS	706.240,09	706.240,09	156.285,11	22,13
1.1 - Receita resultante do imposto sobre a Propriedade Predial e Territorial Urbana - IPTU	371.370,09	371.370,09	18.134,82	4,88
1.1.1 - IPTU	13.400,00	13.400,00	205,01	1,53
1.1.2 - Multas, Juros de Mora, Dívidas Ativas e Outros Encargos do IPTU	357.970,09	357.970,09	17.929,81	5,01
1.2 - Receita resultante do imposto sobre transmissão "Inter vivos" - ITBI	2.000,00	2.000,00	540,00	27,00
1.2.1 - ITBI	2.000,00	2.000,00	540,00	27,00
1.2.2 - Multas, Juros de Mora, Dívidas Ativas e Outros Encargos do ITBI	0,00	0,00	0,00	0,00
1.3 - Receita resultante do imposto sobre serviços de qualquer natureza - ISS	231.870,00	231.870,00	64.330,32	27,74
1.3.1 - ISS	231.870,00	231.870,00	64.330,32	27,74
1.3.2 - Multas, Juros de Mora, Dívidas Ativas e Outros Encargos do ISS	0,00	0,00	0,00	0,00
1.4 - Receita resultante do imposto de renda retido na fonte - IRRF	101.000,00	101.000,00	73.279,97	72,55
1.5 - Receita resultante do imposto territorial rural - ITR	0,00	0,00	0,00	0,00
1.5.1 - ITR	0,00	0,00	0,00	0,00
1.5.2 - Multas, Juros de Mora, Dívidas Ativas e Outros Encargos do ITR	0,00	0,00	0,00	0,00
2 - RECEITA DE TRANSFERÊNCIAS CONSTITUCIONAIS E LEGAIS	16.848.700,00	16.848.700,00	7.909.936,31	46,95
2.1 - Cota parte do FPM	11.757.000,00	11.757.000,00	5.603.835,74	47,66
2.1.1 - Parcela referente à CF, art. 159, I, alínea b	11.757.000,00	11.757.000,00	5.603.835,74	47,66
2.1.2 - Parcela referente à CF, art. 159, I, alínea d	0,00	0,00	0,00	0,00
2.1.3 - Parcela referente à CF, art. 159, I, alínea e	0,00	0,00	0,00	0,00
2.2 - Cota parte do ICMS	4.784.000,00	4.784.000,00	2.120.373,03	44,32
2.3 - ICMS - desoneração - L.C. 87/1996	16.700,00	16.700,00	6.882,30	40,85
2.4 - Cota parte IPT - Exportação	15.500,00	15.500,00	6.427,00	41,46
2.5 - Cota parte ITR	1.000,00	1.000,00	239,71	23,97
2.6 - Cota parte IPVA	274.500,00	274.500,00	172.268,53	62,76
2.7 - Cota parte IDI-ouro	0,00	0,00	0,00	0,00
3 - TOTAL DA RECEITA DE IMPOSTOS (1 + 2)	17.554.940,09	17.554.940,09	8.066.241,42	45,95

RECEITAS REALIZADAS

RECEITAS ADICIONAIS PARA FINANCIAMENTO DO ENSINO

	PREVISÃO INICIAL	PREVISÃO ATUALIZADA (a)	RECEITAS REALIZADAS	
			ATÉ O BIMESTRE (b)	% (c) = (b/a)x100
4 - RECEITAS DE APLICAÇÃO FINANCEIRA DE OUTROS RECURSOS DE IMPOSTOS VINCULADOS AO ENSINO	0,00	0,00	0,00	0,00
5 - RECEITAS DE TRANSFERÊNCIAS DO FUNDE	934.540,24	934.540,24	380.065,46	40,67
5.1 - Transferências do salário-educação	367.840,24	367.840,24	179.523,12	48,80
5.2 - Transferências diretas - PDDE	1.000,00	1.000,00	0,00	0,00
5.3 - Transferências diretas - PNAE	358.700,00	358.700,00	107.612,20	30,00
5.4 - Transferências diretas - PNAE	202.000,00	202.000,00	83.624,72	41,40
5.5 - Outras transferências do FUNDE	5.000,00	5.000,00	0,00	0,00
5.6 - Aplicação financeira dos recursos do FUNDE	0,00	0,00	9.305,42	0,00
6 - RECEITAS DE TRANSFERÊNCIAS DE CONVÊNIOS	746.400,00	746.400,00	227.926,45	30,54
6.1 - Transferências de convênios	746.400,00	746.400,00	225.626,10	30,23
6.2 - Aplicação financeira dos recursos de convênios	0,00	0,00	2.300,35	0,00
7 - RECEITA DE OPERAÇÕES DE CRÉDITO	0,00	0,00	0,00	0,00
8 - OUTRAS RECEITAS PARA FINANCIAMENTO DO ENSINO	0,00	0,00	190.539,70	0,00
9 - TOTAL DAS RECEITAS ADICIONAIS PARA FINANCIAMENTO DO ENSINO (+4+5+6+7+8)	1.680.940,24	1.680.940,24	798.531,61	47,51

FUNDEB

RECEITAS DO FUNDEB

	PREVISÃO INICIAL	PREVISÃO ATUALIZADA (a)	RECEITAS REALIZADAS	
			ATÉ O BIMESTRE (b)	% (c) = (b/a)x100
10 - RECEITAS DESTINADAS AO FUNDEB	3.369.740,00	3.369.740,00	1.581.990,96	46,95
10.1 - Cota-parte FPM destinado ao Fundeb (20% de 2.1.1)	2.316.459,84	2.316.459,84	1.120.764,98	48,38
10.2 - Cota-parte ICMS destinado ao Fundeb (20% de 2.2)	991.142,00	991.142,00	424.074,56	42,79
10.3 - Cota-parte ICMS-desonerção destinado ao Fundeb (20% de 2.3)	3.342,00	3.342,00	1.364,46	40,83
10.4 - Cota-parte IPI destinado ao Fundeb (20% de 2.4)	3.093,16	3.093,16	1.285,37	41,56
10.5 - Cota-parte ITR destinado ao Fundeb (20% de (1.5 + 2.5))	162,00	162,00	47,92	29,58
10.6 - Cota-parte IPVA destinado ao Fundeb (20% de 2.6)	55.541,00	55.541,00	34.453,67	62,03
11 - RECEITAS RECEBIDAS DO FUNDEB	8.962.686,90	8.962.686,90	4.028.109,12	44,94
11.1 - Transferência de recursos do Fundeb	6.583.065,60	6.583.065,60	2.976.964,70	45,22
11.2 - Complementação da União ao Fundeb	2.341.821,30	2.341.821,30	1.039.778,31	44,40
11.3 - Receita de aplicação financeira dos recursos do Fundeb	37.800,00	37.800,00	11.366,11	0,00

RELATÓRIO RESUMIDO DA EXECUÇÃO ORÇAMENTÁRIA
 DEMONSTR. DAS RECEITAS E DESPESAS
 COM MANUTENÇÃO E OSENV. DO ENSINO - MDE
 ORÇAMENTOS FISCAL E DA SEGURIDADE SOCIAL
 3º bimestre de 2017 (Maio a Junho)

12 - RESULTADO LÍQUIDO DAS TRANSFERÊNCIAS DO FUNDEB (11.1 - 10) | 3.213.325,60 | 3.213.325,60 | 1.394.973,74 | 43,41

[SE RESULTADO LÍQUIDO DA TRANSFERÊNCIA (12)>0] = ACRESCIMO RESULTANTE DAS TRANSFERÊNCIAS DO FUNDEB
 [SE RESULTADO LÍQUIDO DA TRANSFERÊNCIA (12)<0] = DECREMENTO RESULTANTE DAS TRANSFERÊNCIAS DO FUNDEB

DESPESAS DO FUNDEB	DOTAÇÃO INICIAL	DOTAÇÃO ATUALIZADA (d)	DESPESAS EMPENHADAS		DESPESAS LIQUIDADAS	
			ATÉ O BIMESTRE (e)	% (f)=(e/d)x100	ATÉ O BIMESTRE (g)	% (h)=(g/d)x100
13-PAGAMENTO DOS PROFISSIONAIS DO MAGISTÉRIO	6.180.945,96	6.330.323,12	4.600.000,00	72,67	2.382.899,55	37,64
13.1 - Com educação infantil	1.029.995,35	906.803,02	860.000,00	94,84	395.182,95	43,58
13.2 - Com ensino fundamental	5.150.950,61	5.423.520,10	3.740.000,00	68,96	1.987.716,60	36,05
14-OUTRAS DESPESAS	5.709.982,04	6.001.555,16	5.183.350,63	88,37	2.103.306,97	36,71
14.1 - Com educação infantil	61.315,85	53.982,19	50.305,43	93,19	23.525,33	43,58
14.2 - Com ensino fundamental	5.648.666,19	5.947.572,97	5.133.045,20	86,30	2.179.781,64	36,65
15 - Total das despesas do Fundeb	11.890.928,00	12.331.878,28	9.783.350,63	79,33	4.586.206,52	37,19

DEDUÇÕES PARA FINS DO LIMITE DO FUNDEB

VALOR

- 16- Restos a pagar inscritos no exercício sem disponibilidade financeira de recursos do Fundeb
- 16.1 - FUNDEB 60% 0,00
 - 16.2 - FUNDEB 40% 0,00
- 17- Despesas custeadas com o 'superavit' financeiro do exercício ante
- 17.1 - FUNDEB 60% 0,00
 - 17.2 - FUNDEB 40% 0,00

18- Total das deduções consideradas para fins delimita do Fundeb (16+

0,00

INDICADORES DO FUNDEB

VALOR

19- Total das despesas do FUNDEB para fins de limites (15-18)

4.586.206,52

19.1 - Mínimo de 60% do FUNDEB na remuneração do Magistério
 $(13 - (16.1 + 17.1)) / ((11) \times 100) \%$
 19.2 - Mínimo de 40% de despesa com MDE, que não remuneração do magistério
 $(14 - (16.2 + 17.2)) / ((11) \times 100) \%$
 19.3 - Máximo de 5% não aplicado no exercício (100 - (19.1 + 19.2))%

CONTROLE DA UTILIZAÇÃO DE RECURSOS NO EXERCÍCIO SUBSEQUENTE

20-Recursos recebidos do fundeb em exercício anterior que não foram utilizados
 21-Despesas custeadas com o saldo do item 20 até o bimestre atual

MANUTENÇÃO E DESENVOLVIMENTO DO ENSINO - DESPESAS CUSTEADAS COM A RECEITA RESULTANTE DE IMPOSTOS E RECURSOS DO FUNDEB

DESPESAS COM AÇÕES TÍPICAS DE MDE	DOTAÇÃO INICIAL	DOTAÇÃO ATUALIZADA (d)	DESPESAS EMPENHADAS		DESPESAS LIQUIDADAS	
			ATÉ O BIMESTRE (e)	% (f) = (e/d) x 100	ATÉ O BIMESTRE (g)	% (h) = (g/d) x 100
22-Educação infantil	1.091.311,20	960.785,21	910.305,43	94,75	418.708,28	43,58
22.1 - Creche (23.1)	0,00	0,00	0,00	0,00	0,00	0,00
22.1.1 - Despesas custeadas com recursos do FUNDEB (23.1.1)	0,00	0,00	0,00	0,00	0,00	0,00
22.1.2 - Despesas custeadas com outros recursos de impostos (2)	1.091.311,20	960.785,21	910.305,43	94,75	418.708,28	43,58
22.2 - Pré-escola (23.2)	1.091.311,20	960.785,21	910.305,43	94,75	418.708,28	43,58
22.2.1 - Despesas custeadas com recursos do FUNDEB (23.1.1)	1.091.311,20	960.785,21	910.305,43	94,75	418.708,28	43,58
22.2.2 - Despesas custeadas com outros recursos de impostos (2)	0,00	0,00	0,00	0,00	0,00	0,00
23-Ensino fundamental	12.377.252,06	13.291.175,34	10.565.477,41	79,45	4.673.022,77	33,16
23.1 - Despesas custeadas com recursos do Fundeb	10.799.616,80	11.371.093,07	8.873.045,20	78,03	4.167.498,24	36,65
23.2 - Despesas custeadas com outros recursos de impostos	1.577.635,26	1.920.082,27	1.692.432,21	88,14	505.524,53	26,33
24-Ensino médio	18.000,00	3.000,00	0,00	0,00	0,00	0,00
25-Ensino superior	17.000,00	9.000,00	0,00	0,00	0,00	0,00
26-Ensino profissional não integrado ao ensino regular	0,00	0,00	0,00	0,00	0,00	0,00
27-Outras	0,00	0,00	0,00	0,00	0,00	0,00
28 - Total de despesas com ações típicas de MDE	13.503.563,26	14.263.960,55	11.475.782,84	80,45	5.091.741,05	35,70

DEDUÇÕES CONSIDERADAS PARA FINS DO LIMITE CONSTITUCIONAL

VALOR

29-Resultado líquido das transferências do Fundeb
 30-Despesas custeadas com a complementação do Fundeb no exercício

1.394.973,74
 1.039.778,31



RELATÓRIO RESUMIDO DA EXECUÇÃO ORÇAMENTÁRIA
 DEMONSTR. DAS RECEITAS E DESPESAS
 COM MANUTENÇÃO E DESENV. DO ENSINO - MDE
 ORÇAMENTOS FISCAL E DA SEGURIDADE SOCIAL
 3º bimestre de 2017 (Maio a Junho)

31-Receita de aplicação financeira dos recursos do Fundeb até o bimestre	11.366,11	
32-Despesas custeadas com superavit financeiro do exercício anterior do Fundeb	0,00	
33-Despesas custeadas com o 'superavit' financeiro do exercício anterior, de outros recursos de impostos	77.871,90	
34-Restos a pagar inscritos no exercício sem disponibilidade financeira	248.317,48	
35-Cancelamento no exercício de restos a pagar inscritos com dispon. de recursos de impostos vinculados ao ensino	0,00	
36-Total das deduções para fins do limite constitucional (29+30 + 31 + 32 + 33 + 34 + 35	2.772.207,54	
37-Total das despesas para fins de limite ((22 + 23) - 36)	2.319.433,51	
38-Percentual de aplicação em MDE sobre a receita líquida de impostos ((37) / (3) x 100	28,75	

OUTRAS INFORMAÇÕES PARA CONTROLE

OUTRAS DESPESAS CUSTEADAS COM RECEITAS ADICIONAIS PARA FINANCIAMENTO DO ENSINO	DOTAÇÃO INICIAL	DOTAÇÃO ATUALIZADA (d)	DESPESAS EMPENHADAS		DESPESAS LIQUIDADAS	
			ATÉ O BIMESTRE (e)	% (f)=(e/d)x100	ATÉ O BIMESTRE (g)	% (h)=(g/d)x100
39 - Despesas custeadas com a aplicação financeira de outros recursos de impostos vinculados ao ensino	0,00	0,00	0,00	0,00	0,00	0,00
40 - despesas custeadas com a contribuição social do salário-educacã	0,00	0,00	0,00	0,00	0,00	0,00
41 - despesas custeadas com operações de crédito	0,00	0,00	0,00	0,00	0,00	0,00
42 - despesas custeadas com outras receitas para financiamento do en	0,00	0,00	0,00	0,00	0,00	0,00
43 - Total das outras despesas custeadas com receitas adicionais para financiamento do ensino (39+40+41+42)	0,00	0,00	0,00	0,00	0,00	0,00
44 - Total geral das despesas com educação (44)=(28+43)	5.091.741,05	5.091.741,05	5.091.741,05	100,00	5.091.741,05	100,00

RESTOS A PAGAR INSCRITOS COM DISPONIBILIDADE FINANCEIRA DE RECURSOS DE IMPOSTOS VINCULADOS AO ENSINO

A PAGAR ATÉ O BIMESTRE CANCELADAS EM EXERCÍCIO(G)



45 - Restos a pagar de despesas com MDE
 45.1 - Executadas com recursos de impostos vinculados ao ensino
 45.2 - Executadas com recursos do FUNDEB


223.166,98	0,00
149.726,76	0,00
73.439,92	0,00


CONTROLE DA DISPONIBILIDADE FINANCEIRA

	FUNDEB	SALÁRIO EDUCAÇÃO
46-DISPONIBILIDADE FINANCEIRA EM 31 DE DEZEMBRO DO EXERCÍCIO ANTERIO	73.439,92	0,00
47-(+) INGRESSO DE RECURSOS ATÉ O BIMESTRE	4.016.743,01	179.523,12
48-(-) PAGAMENTOS EFETUADOS ATÉ O BIMESTRE	3.891.420,38	179.523,12
48.1-(-) Orçamento do exercício	3.891.420,38	179.523,12
48.2-(-) Restos a pagar	0,00	0,00
49-(+) RECEITA DE APLICAÇÃO FINANCEIRA DOS RECURSOS ATÉ O BIMESTRE	11.366,11	0,00
50-(=) DISPONIBILIDADE FINANCEIRA ATÉ O BIMESTRE	210.128,66	0,00
51-(4) Ajustes	0,00	0,00
51.1 - Retenções	0,00	0,00
51.2 - Conciliação bancária	0,00	0,00
52-(=) SALDO FINANCEIRO CONCILIADO	210.128,66	0,00

FONTE: SISTEMA: ASPEC Informática - UNIDADE RESPONSÁVEL: Prefeitura Municipal de Iraporanga - DATA DA EMISSÃO: 26/07/2017 - HORA DA EMISSÃO: 10:58:41

Notas: - O item 35 exibirá, nos bimestres anteriores a dezembro, o 'valor liquidado e a pagar', sem disponibilidade financeira, para que já se tenha uma 'prévia' do valor que que será deduzido em dezembro. Isto permite que se tenha conhecimento antecipado de deduções que só seriam exibidas em dezembro.


 ANTONIO ALVES MELO
 PREFEITO MUNICIPAL


 F. DAS C. S. DE AGUIAR DETALHIZADAS E C
 ASSESSORIA CONTÁBIL


 ANTONIO AMARA PEREIRA OLIVEIRA
 SECRETÁRIO DE FINANÇAS


 ANTONIO GUSTAVO GOMES DE SOUSA
 Coordenador de Controle

RREO - ANEXO 12 (LC 141/2012, art. 35)

R\$ 1,00

RECEITAS PARA APURAÇÃO DA APLICAÇÃO EM AÇÕES E SERVIÇOS PÚBLICOS DE SAÚDE	PREVISÃO INICIAL	PREVISÃO ATUALIZADA (a)	RECEITAS REALIZADAS	
			ATÉ O BIMESTRE (b)	% (c) = (b/a)x100
RECEITAS DE IMPOSTOS LÍQUIDA (I)	706.240,09	706.240,09	156.265,11	22,13
Imposto Predial e Territorial Urbano - IPTU	13.400,00	13.400,00	205,01	1,53
Imposto sobre Transmissão de Bens Intervivos - ITBI	2.000,00	2.000,00	540,00	27,00
Imposto sobre Serviços de Qualquer Natureza - ISS	231.870,00	231.870,00	64.330,32	27,74
Imposto de Renda Retido na Fonte - IRRF	101.000,00	101.000,00	73.279,97	72,55
Imposto Territorial Rural - ITR	0,00	0,00	0,00	0,00
Multas, juros de mora e outros encargos de impostos	0,00	0,00	0,00	0,00
Divida ativa de impostos	357.970,09	357.970,09	17.929,81	5,01
Multas, juros de mora, atualização monetária e outros encargos da dívida ativa de impostos	0,00	0,00	0,00	0,00
RECEITAS DE TRANSFERÊNCIAS CONSTITUCIONAIS E LEGAIS (II)	16.848.700,00	16.848.700,00	7.909.956,21	46,95
Cota Parte FPM	11.757.000,00	11.757.000,00	5.603.825,74	47,66
Cota Parte ITR	1.000,00	1.000,00	239,71	23,97
Cota Parte IPVA	274.500,00	274.500,00	172.268,53	62,76
Cota Parte ICMS	4.784.000,00	4.784.000,00	2.110.373,03	44,32
Cota Parte IPI - Exportação	15.500,00	15.500,00	6.427,00	41,46
Compensações Financeiras Provenientes de Impostos e Transferências constitucionais	16.700,00	16.700,00	6.822,30	40,85
Desoneração ICMS LC 87/97	16.700,00	16.700,00	6.822,30	40,85
Outras	0,00	0,00	0,00	0,00
TOTAL DE RECEITAS PARA APURAÇÃO DA APLICAÇÃO EM AÇÕES E SERVIÇOS PÚBLICOS DE SAÚDE(III) = I+II	17.554.940,09	17.554.940,09	8.066.241,42	45,95
RECEITAS ADICIONAIS PARA FINANCIAMENTO DA SAÚDE	PREVISÃO INICIAL	PREVISÃO ATUALIZADA (c)	RECEITAS REALIZADAS	
			ATÉ O BIMESTRE (d)	% (d/c)*100
TRANSFERÊNCIAS DE RECURSOS DO SISTEMA ÚNICO DE SAÚDE - SUS (II)	3.383.417,98	3.383.417,98	972.116,29	28,73
Provenientes da União	2.527.517,98	2.527.517,98	972.116,29	38,46
Provenientes do Estado	250.000,00	250.000,00	0,00	0,00
Desoneração ICMS (LC 87/96)	605.900,00	605.900,00	0,00	0,00
Outras receitas do SUS	0,00	0,00	0,00	0,00
TRANSFERÊNCIAS VOLUNTÁRIAS	515.517,98	515.517,98	0,00	0,00

RECEITAS DE OPERAÇÕES DE CRÉDITO VINCULADAS À SAÚDE DOUTRAS RECEITAS PARA FINANCIAMENTO DA SAÚDE	0,00		41.800,00		0,00		41.800,00		14.800,86		0,00		35,41		0,00	
TOTAL DE RECEITAS ADICIONAIS PARA FINANCIAMENTO DA SAÚDE			3.940.735,96		3.940.735,96		986.917,15		25,04							
DESPESAS COM SAÚDE (por grupo de natureza de despesa)	DOTAÇÃO INICIAL	DOTAÇÃO ATUALIZADA (e)	DESPESAS EMPENHADAS		DESPESAS LIQUIDADAS		INSCRITAS EM RESTOS A PAGAR NÃO PROCESSADOS									
			ATÉ O BIMESTRE (f)	% (f/e) x 100	ATÉ O BIMESTRE (g)	% (g/e) x 100										
DESPESAS CORRENTES	6.753.678,99	7.131.507,75	6.474.041,80	90,78	2.865.891,38	40,19	3.608.150,42									
Pessoal e encargos sociais	2.493.000,00	2.343.100,00	2.072.023,55	88,43	1.169.935,28	49,93	902.088,27									
Outros encargos da dívida	0,00	0,00	0,00	0,00	0,00	0,00	0,00									
Outras despesas correntes	4.260.678,99	4.788.407,75	4.402.018,25	91,93	1.695.956,10	35,42	2.706.062,15									
DESPESAS DE CAPITAL	707.017,98	311.017,98	17.985,20	5,78	17.985,20	5,78	0,00									
Investimentos	702.017,98	306.017,98	17.985,20	5,88	17.985,20	5,88	0,00									
Inversões financeiras	0,00	0,00	0,00	0,00	0,00	0,00	0,00									
Amortização de dívidas	5.000,00	5.000,00	0,00	0,00	0,00	0,00	0,00									
TOTAL DAS DESPESAS COM SAÚDE (IV)	7.460.696,97	7.442.525,73	6.492.027,00	87,23	2.883.876,58	38,75	3.608.150,42									
DESPESAS COM SAÚDE NÃO COMPUTADAS PARA FINS DE APLICAÇÃO DO PERCENTUAL MÍNIMO	DOTAÇÃO INICIAL	DOTAÇÃO ATUALIZADA	DESPESAS EMPENHADAS		DESPESAS LIQUIDADAS		INSCRITAS EM RESTOS A PAGAR NÃO PROCESSADOS									
			ATÉ O BIMESTRE (h)	% (h/IVf) x 100	ATÉ O BIMESTRE (i)	% (i/IVg) x 100										
DESPESAS COM INATIVOS E PENSIONISTAS	0,00	0,00	0,00	0,00	0,00	0,00	0,00									
DESPESAS COM ASSISTÊNCIA À SAÚDE QUE NÃO ATENDE AD PRINCÍPIO DE ACESSO UNIVERSAL	0,00	0,00	0,00	0,00	0,00	0,00	0,00									
DESPESAS CUSTEADAS COM OUTROS RECURSOS	972.116,29	972.116,29	972.116,29	14,97	972.116,29	33,71	0,00									
Recursos de transferências do sistema único de saúde - SUS	972.116,29	972.116,29	972.116,29	14,97	972.116,29	33,71	0,00									
Recursos de operações de crédito	0,00	0,00	0,00	0,00	0,00	0,00	0,00									
Outros recursos	0,00	0,00	0,00	0,00	0,00	0,00	0,00									
OUTRAS AÇÕES E SERVIÇOS NÃO COMPUTADOS	0,00	0,00	0,00	0,00	0,00	0,00	0,00									
RESTOS A PAGAR NÃO PROCESSADOS INSCRITOS INDEVIDAMENTE NO EXERCÍCIO SEM DISPONIBILIDADE FINANCEIRA	-	-	3.608.150,42	0,00	0,00	-	0,00									
DESPESAS CUSTEADAS COM DISPONIBILIDADE DE CAIXA VINCULADA AOS RESTOS A PAGAR CANCELADOS	0,00	0,00	0,00	0,00	0,00	0,00	0,00									

DESPESAS CUSTEADAS COM RECURSOS VINCULADOS A PARCELA DO PERCENTUAL MÍNIMO QUE NÃO FOI APLICADA EM AÇÕES E SERVIÇOS DE EM EXERCÍCIOS ANTERIORES	0,00	0,00	0,00	0,00	0,00	0,00	0,00	0,00
TOTAL DAS DESPESAS COM NÃO COMPUTADAS (V)	972.116,29	972.116,29	4.580.266,71	471,16	972.116,29	200,00	3.608.150,42	0,00
TOTAL DAS DESPESAS COM AÇÕES E SERVIÇOS PÚBLICOS DE SAÚDE (VS)=(IV-V)	6.488.580,68	6.470.409,44	1.911.760,29	29,55	1.911.760,29	29,55	0,00	0,00
PARTICIPAÇÃO DAS DESPESAS COM AÇÕES E SERVIÇOS PÚBLICOS DE SAÚDE NAS RECEITAS DE IMPOSTOS LÍQ. E TRANSF. CONSTITUC. E LEGAIS - LIMITE CONSTITUCIONAL 15% - (VI)/(VII)*100 (VIA%)								
VALOR REFERENTE A DIFERENÇA ENTRE O VALOR EXECUTADO E O LIMITE MÍNIMO CONSTITUCIONAL (VI - (15%*VII))								
							23,70	701.824,08

EXECUÇÃO DE RESTOS A PAGAR NÃO PROCESSADOS COM DISPONIBILIDADE DE CAIXA	INSCRITOS	CANCELADOS/ PRESCRITOS	PAGOS	A PAGAR	PARCELA CONSIDERADA NO LIMITE
Inscritos em 2016	0,00	0,00	0,00	0,00	0,00
Inscritos em 2015	0,00	0,00	0,00	0,00	0,00
Inscritos em 2014	0,00	0,00	0,00	0,00	0,00
Inscritos em 2013	0,00	0,00	0,00	0,00	0,00
Inscritos em exercícios anteriores a 2013	0,00	0,00	0,00	0,00	0,00
TOTAL (VIII)	0,00	0,00	0,00	0,00	0,00

CONTROLE DE RESTOS A PAGAR CANCELADOS OU PRESCRITOS PARA FINS DE APLICAÇÃO DA DISPONIBILIDADE DE CAIXA CONFORME ART 24, PAR 1º, 2º	RESTOS A PAGAR CANCELADOS OU PRESCRITOS			
	SALDO INICIAL	DESPESAS CUSTEADAS NO EXERC. DE REFERENCIA	SALDO FINAL (NÃO APLICADO)	
Restos a pagar cancelados ou prescritos em 2017	0,00	0,00	0,00	0,00
Restos a pagar cancelados ou prescritos em 2016	0,00	0,00	0,00	0,00
Restos a pagar cancelados ou prescritos em 2015	0,00	0,00	0,00	0,00
Restos a pagar cancelados ou prescritos em 2014	0,00	0,00	0,00	0,00
Restos a pagar cancelados ou prescritos em exercícios anteriores a 2013	0,00	0,00	0,00	0,00
Total	0,00	0,00	0,00	0,00

CONTROLE DO VALOR REFERENTE AO PERCENTUAL MÍNIMO NÃO CUMPRIDO EM EXERCÍCIOS ANTERIORES PARA FINS DE APLICAÇÃO DOS RECURSOS VINCULADOS CONFORME ARTS 25 E 26


	LIMITE NÃO CUMPRIDO		SALDO FINAL (NÃO APLICADO)
	SALDO INICIAL	DESPESAS CUSTEADAS NO EXERC. DE REFERENCIA	
Restos a pagar cancelados ou prescritos em 2017	0,00	0,00	0,00
Restos a pagar cancelados ou prescritos em 2016	0,00	0,00	0,00
Restos a pagar cancelados ou prescritos em 2015	0,00	0,00	0,00
Restos a pagar cancelados ou prescritos em 2014	0,00	0,00	0,00
Restos a pagar cancelados ou prescritos em exercícios anteriores a 2013	0,00	0,00	0,00
Total	0,00	0,00	0,00


DESPESAS COM SAÚDE (por subfunção)	DOTAÇÃO INICIAL	DOTAÇÃO ATUALIZADA	DESPESAS EMPENHADAS		DESPESAS LIQUIDADAS		INSCRITAS EM RESTOS A PAGAR NÃO PROCESSADOS
			ATÉ O BIMESTRE (I)	% (I/total I) x100	ATÉ O BIMESTRE (M)	% (M/total M) x100	
Atenção básica	2.741.776,97	2.220.702,62	1.765.281,97	27,19	866.925,79	30,06	898.356,18
Assistência hospitalar e ambulatorial	2.716.500,00	3.007.090,11	2.859.933,68	44,05	1.109.280,46	38,46	1.750.673,22
Suporte profilático e terapêutico	64.000,00	63.700,00	16.066,80	0,25	13.566,80	0,47	2.500,00
Vigilância sanitária	38.041,01	37.141,01	0,00	0,00	0,00	0,00	0,00
Vigilância epidemiológica	287.320,00	272.320,00	107.360,00	1,65	82.737,67	2,87	24.622,33
Alimentação e nutrição	0,00	0,00	0,00	0,00	0,00	0,00	0,00
Outras subfunções	1.613.058,99	1.841.571,99	1.743.364,55	26,85	811.365,86	28,13	931.998,69
TOTAL DE DESPESAS	7.460.696,97	7.442.525,73	6.492.027,00	100,00	2.883.876,58	100,00	3.608.150,42


FONTE: SISTEMA: Aspec Informática - UNIDADE RESPONSÁVEL: Prefeitura Municipal de Itaporaanga - DATA DA EMISSÃO: 26/07/2017 - HORA DA EMISSÃO: 11:00:24




RELATÓRIO RESUMIDO DA EXECUÇÃO ORÇAMENTÁRIA
DEMONSTRATIVO DAS RECEITAS DE IMPOSTOS E
DAS DESPESAS PRÓPRIAS COM SAÚDE
ORÇAMENTOS FISCAL E DA SEGURIDADE SOCIAL
3º bimestre de 2017 (Maio a Junho)


ANTONIO ALVES MELO
PREFEITO MUNICIPAL


ANTONIO AMARO PEREIRA OLIVEIRA
SECRETÁRIO DE FINANÇAS


F. DAS S. DE AQUINO DIGITALIZAÇÕES E C
ASSESSORIA CONTÁBIL


ANTONIO GUSTAVO GOMES DE SOUSA
COORDENADOR DE CONTROLE

RREO - Anexo 13 (Lei no. 11.079 de 30.12.2004, arts 22,25 e 28)

R\$ 1,00

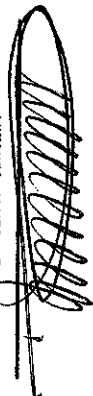
IMPACTOS DAS CONTRATAÇÕES DE PPP	SALDO TOTAL EM 31 DE DEZEMBRO DO EXERCÍCIO ANTERIOR	REGISTROS EFETUADOS EM EXERCÍCIO 2017									
		No bimestre	Até o bimestre								
TOTAL DE ATIVOS											
Ativos constituídos pela SPE											
TOTAL DE PASSIVOS											
Obrigações decorrentes de ativos constituídos pela SPE											
Provisões de PPP											
Outros passivos											
ATOS POTENCIAIS PASSIVOS											
Obrigações contratuais											
Garantias concedidas											
DESPESAS DE PPP	EXERCÍCIO ANTERIOR	EXERCÍCIO CORRENTE (EC)	<EC + 1>	<EC + 2>	<EC + 3>	<EC + 4>	<EC + 5>	<EC + 6>	<EC + 7>	<EC + 8>	<EC + 9>
Do ente federado, exceto (A) - (I)											
Das estatais não-dependentes (A)											
TOTAL DAS DESPESAS											
PPP A CONTRATAR (II)											
RECEITA CORRENTE LÍQUIDA(RCL)(III)	27.119.536,46	12.525.118,86									
TOTAL DAS DESPESAS CONSIDERADAS PARA O LIMITE (IV=I+II)											
TOTAL DAS DESPESAS/RCL (X) (V=IV/III)	0,00	0,00									

NOTA:

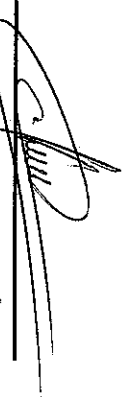
FONTE: SISTEMA: Aspec Informática - UNIDADE RESPONSÁVEL: Prefeitura Municipal de Iraporanga - DATA DA EMISSÃO: 26/07/2017 - HORA DA EMISSÃO: 11:00:44



RELATÓRIO RESUMIDO DA EXECUÇÃO ORÇAMENTÁRIA
DEMONSTRATIVO DAS PARCELIAS PÚBLICO-PRIVADAS
ORÇAMENTOS FISCAL E DA SEGURIDADE SOCIAL
3º bimestre de 2017 (Mato a Junho)




ANTONIO ALVES MELO
PREFEITO MUNICIPAL



FDS DE AGUIAR DIGITALIZAÇÕES E C
ASSESSORIA CONTÁBIL



ANTONIO AMARO PEREIRA OLIVEIRA
SECRETÁRIO DE FINANÇAS



ANTONIO GUSTAVO GOMES DE SOUSA
COORDENADOR DE CONTROLE

LRF, Art. 48, Anexo XIV

R\$ 1,00

BALANÇO ORÇAMENTÁRIO		Até o bimestre
RECEITAS		
Previsão Inicial da Receita		33.868.026,23
Previsão Atualizada da Receita		33.868.026,23
Receitas Realizadas		12.750.744,96
Deficit Orçamentário		0,00
Saldos de Exercícios Anteriores (Utilizados para créditos adicionais)		0,00
DESPESAS		
Dotação Inicial		33.868.026,23
Créditos Adicionais		0,00
Dotação Atualizada		33.868.026,23
Despesas Empenhadas		24.141.193,31
Despesas Liquidadas		11.725.937,00
Despesas Pagas		10.025.361,52
Superavit Orçamentário		1.024.807,96
DESPESAS POR FUNÇÃO/SUBFUNÇÃO		
		Até o bimestre
Despesas Empenhadas		24.141.193,31
Despesas Liquidadas		11.725.937,00
RECEITA CORRENTE LÍQUIDA - RCL		
		Até o bimestre
Receita Corrente Líquida		27.023.031,42
RECEITAS E DESPESAS DOS REGIMES DE PREVIDÊNCIA		
		Até o bimestre
Regime Geral de Previdência Social		
Receitas Previdenciárias Realizadas (I)		0,00
Despesas Previdenciárias Liquidadas (II)		0,00
Resultado Previdenciário (III) = (I - II)		0,00
Regime Próprio de Previdência dos Servidores		
Receitas Previdenciárias Realizadas (IV)		0,00
Despesas Previdenciárias Liquidadas (V)		0,00
Resultado Previdenciário (VI) = (IV - V)		0,00

RESULTADOS NOMINAL E PRIMÁRIO			
	Meta fixada no AMF da LDO (a)	Resultado apurado até o bimestre (b)	% em relação a meta (b/a)
Resultado Nominal	0,00	-50.188,61	0,00%
Resultado Primário	0,00	1.142.982,01	0,00%

RESTOS A PAGAR POR PODER E MINISTÉRIO PÚBLICO						
	Inscrição	Cancelamento Até o Bimestre	Pagamento Até o Bimestre	Saldo a Pagar		
RESTOS A PAGAR PROCESSADOS						
Poder Executivo	3.448.016,41	0,00	1.290.744,67	2.236.675,27		
Poder Legislativo	0,00	0,00	0,00	0,00		
Poder Judiciário	0,00	0,00	0,00	0,00		
Ministério Público	0,00	0,00	0,00	0,00		
RESTOS A PAGAR NÃO PROCESSADOS						
Poder Executivo	2.746.626,21	0,00	717.680,97	1.949.541,71		
Poder Legislativo	0,00	0,00	0,00	0,00		
Poder Judiciário	0,00	0,00	0,00	0,00		
Ministério Público	0,00	0,00	0,00	0,00		
TOTAL	6.194.642,62	0,00	2.008.425,64	4.186.216,98		

DESPESAS COM AÇÕES TÍPICAS DE MANUTENÇÃO E DESENVOLVIMENTO DO ENSINO		Limites Constitucionais Anuais			
	Valor Apurado Até o Bimestre	% Mínimo a Aplicar no Exercício	% Aplicado Até o Bimestre		
Mínimo Anual de <18%/25% das receitas de impostos na manutenção e Desenvolvimento do Ensino	2.319.433,51	25%	28,75		
Mínimo Anual de 60% do FUNDEB na Remuneração do Magistério com Ensino Fundamental e Médio	1.987.716,60	60%	49,35		
Mínimo Anual de 60% do FUNDEB na Remuneração do Magistério com Educ. Infantil e Ensino Fundamental	395.182,95	60%	9,81		
Complementação da União ao FUNDEB	1.039.778,31	R\$4.500.000,00	23,11		

RECEITAS DE OPERAÇÕES DE CRÉDITO E DESPESAS DE CAPITAL	Valor Apurado Até o Bimestre	Saldo a Realizar
Receitas de operações de Crédito	0,00	0,00
Despesa de Capital Líquida	813.464,05	1.512.019,67


PROJEÇÃO ATUARIAL DOS REGIMES DE PREVIDÊNCIA	EXERCÍCIO	100% EXERCÍCIO	200% EXERCÍCIO	350% EXERCÍCIO
Regime Geral de Previdência Social				
Receitas Previdenciárias (I)	0,00	0,00	0,00	0,00
Despesas Previdenciárias (II)	0,00	0,00	0,00	0,00
Resultado Previdenciário (I - II)	0,00	0,00	0,00	0,00
Regime Próprio de Previdência Social dos Servidores Públicos				
Receitas Previdenciárias (IV)	0,00	0,00	0,00	0,00
Despesas Previdenciárias (V)	0,00	0,00	0,00	0,00
Resultado Previdenciário (IV - V)	0,00	0,00	0,00	0,00


RECEITAS DA ALIENAÇÃO DE ATIVOS E APLICAÇÃO DOS RECURSOS	Valor Apurado Até o Bimestre	Saldo a Realizar
Receita de Capital resultante da Alienação de Ativos	0,00	10.000,00
Aplicação dos Recursos da Alienação de Ativos		


DESPESAS COM AÇÕES E SERVIÇOS PÚBLICOS DE SAÚDE	Valor Apurado Até o Bimestre	Limites Constitucionais Anuais	
		% Mínimo a Aplicar no Exercício	% Aplicado Até o Bimestre
Despesas com Ações e Serviço Público de Saúde executadas com recursos de impostos	1.911.760,29	15,00 %	23,70 %


	Valor Anulado no Exercício Corrente
DESPESAS DE CARÁTER CONTINUADO DERIVADAS DE PPP	
Despesas de Caráter Continuo Derivadas de PPP	
Total das Despesas / RCL (%)	%

FONTE: SISTEMA: Aspec Informática - UNIDADE RESPONSÁVEL: Prefeitura Municipal de Ipaoranga - DATA DA EMISSÃO: 26/07/2017 - HORA DA EMISSÃO: 11:02:28


ANTONIO ALVES MELO
PREFEITO MUNICIPAL


F DAS S DE AGUIAR DIGITALIZAÇÕES E C
ASSESSORIA CONTÁBIL


ANTONIO AMARO PEREIRA OLIVEIRA
SECRETÁRIO DE FINANÇAS


ANTONIO GUSTAVO GOMES DE SOUSA
Coordenador de Controle