



ESTADO DO CEARÁ
PREFEITURA MUNICIPAL DE IPAPORANGA

Relatório Resumido da Execução Orçamentária
R.R.E.O.

5º Bimestre/2017
setembro / outubro

Administração
Antonio Alves Melo



PREFEITURA MUNICIPAL DE IPAPORANGA

Portaria nº 17113001 de 30 de novembro de 2017.

O PREFEITO DE IPAPORANGA do Estado do Ceará, no uso de suas atribuições legais e com base nos arts. 52 e 53 da Lei Complementar nº 101, de 04 de maio de 2000,

RESOLVE:

Art. 1º - Tornar público, na forma determinada no art. 48 da Lei Nº 101/2000 os RELATÓRIOS RESUMIDOS DA EXECUÇÃO ORÇAMENTÁRIA - RREO, da Prefeitura Municipal de Ipaporanga, referente ao 5º Bimestre do ano de 2017, compostos dos Relatórios Resumidos de que trata o Art. 53 da Lei Nº 101/2000.

Art. 2º - Que seja, na forma que autoriza a Lei Orgânica do Município no seu artigo 83 inciso XV que autoriza, fazer publicação nas sedes dos poderes, afixado no hall de entrada do prédio sede da Prefeitura Municipal deste município, no site www.ipaporanga.ce.gov.br no link, **LRF E CONTAS PÚBLICAS**, na Câmara Municipal e em demais locais de fácil acesso público.

Art. 3º - Esta Portaria entra em vigor nesta data.


Paço da Prefeitura Municipal de Ipaporanga(CE), em 30 de novembro de 2017.


Antonio Alves Melo
Prefeito Municipal



PREFEITURA MUNICIPAL DE IPAPORANGA

EDITAL DE PUBLICAÇÃO



O Prefeito Municipal de Ipaporanga, no uso de suas atribuições legais que lhes são conferidas pela Lei Orgânica Municipal, e de conformidade com a determinação contida na Lei Complementar Nº 101, de 04 de maio de 2000 (LRF – Lei de Responsabilidade Fiscal), AUTORIZA a publicação mediante afixação, no quadro de avisos afixado no hall de entrada do prédio sede da Prefeitura Municipal deste município, no sítio www.ipaporanga.ce.gov.br no link, **LRF E CONTAS PÚBLICAS**, na Câmara Municipal e em demais locais de fácil acesso ao público em geral, para divulgação nesta data dos seguintes relatórios e demonstrativos:

RREO - Relatório Resumido da Execução Orçamentária (arts. 52 e 53, da Lei Complementar Nº 101/2000) referente ao 5º Bimestre de 2017.

Prefeitura Municipal de Ipaporanga, em 30 de novembro de 2017.


Antonio Alves Melo
Prefeito Municipal



PREFEITURA MUNICIPAL DE IPAPORANGA

DECLARAÇÃO

Em cumprimento ao art. 7º da Instrução Normativa do TCM Nº 03/2000, **DECLARO**, para fins de prova junto a esse Órgão de Controle Externo, que o município de Ipaporanga, publicou o RREO - Relatório Resumido da Execução Orçamentária, referente ao **5º BIMESTRE de 2017**, previsto na Lei de Responsabilidade Fiscal, conforme **PORTARIA** e **EDITAL DE PUBLICAÇÃO** em anexo.

Ipaporanga(CE), 30 de novembro de 2017


Antonio Alves Melo
Prefeito Municipal



ESTADO DO CEARÁ
CÂMARA MUNICIPAL DE IPAPORANGA
PODER LEGISLATIVO MUNICIPAL

C E R T I D ã O

PUBLICADO
EM: 30/11/2017
<i>Agamenon Alves de Almeida</i>
<i>Agamenon Alves de Almeida</i>
CPF: Nº 768.503.583-91
Agente Administrativo

CERTIFICO, para fins gerais de provas, especialmente junto ao Tribunal de Contas do Estado do Ceará - TCE, que a Prefeitura Municipal de Ipaporanga publicou, tempestivamente, por afixação no hall de entrada da Câmara Municipal de Ipaporanga o Relatório Resumido da Execução Orçamentária (RREO) do Município de Ipaporanga, referente ao 5º bimestre de 2017, previsto no artigo 48 da Lei de Responsabilidade Fiscal.

Ipaporanga (CE), 30 de novembro de 2017.

Agamenon Alves de Almeida

Agamenon Alves de Almeida
Presidente da Câmara Municipal

RREO - ANEXO I (LRF, Art. 52, inciso I a III, 'a' e 'b' do inciso II e § 10.)

R\$ 1.000

RECEITAS ORÇAMENTÁRIAS	PREVISÃO INICIAL	PREVISÃO ATUALIZADA (a)	RECEITAS REALIZADAS				SALDO A REALIZAR (a-c)
			NO BIMESTRE (b)	% b/a	ATÉ O BIMESTRE (c)	% c/a	
RECEITAS (excluídas intra-orçamentárias) (I)	33.868.026,23	33.868.026,23	3.991.147,10	11,78	22.394.816,39	66,12	11.473.209,84
RECEITAS CORRENTES	32.656.108,25	32.656.108,25	3.991.147,10	12,22	21.166.532,88	64,82	11.489.575,37
RECEITA TRIBUTÁRIA	363.570,00	363.570,00	97.088,53	26,70	553.735,84	152,31	-190.165,84
Impostos	348.270,00	348.270,00	95.442,86	27,40	544.734,33	156,41	-196.464,33
Taxas	14.300,00	14.300,00	1.645,67	11,51	9.001,51	62,95	5.298,49
Contribuição de melhoria	1.000,00	1.000,00	0,00	0,00	0,00	0,00	1.000,00
RECEITA DE CONTRIBUIÇÕES	371.000,00	371.000,00	44.847,53	12,09	220.515,44	59,44	150.484,56
Contribuição para o custeio do serviço de iluminação pública	371.000,00	371.000,00	44.847,53	12,09	220.515,44	59,44	150.484,56
RECEITA PATRIMONIAL	136.155,00	136.155,00	8.688,62	6,38	69.897,93	51,34	66.257,07
Receitas de valores mobiliários	133.155,00	133.155,00	8.688,62	6,53	69.587,64	52,26	63.567,36
Dúvidas receitas patrimoniais	3.000,00	3.000,00	0,00	0,00	310,29	10,34	2.689,71
RECEITA DE SERVIÇOS	149.960,00	149.960,00	25,00	0,02	4.479,25	2,99	145.480,75
TRANSFERÊNCIAS CORRENTES	30.962.153,16	30.962.153,16	3.700.001,17	11,95	20.048.489,67	64,75	10.913.663,49
Transferências de convênios	30.587.153,16	30.587.153,16	3.700.001,17	12,10	20.048.489,67	65,55	10.528.663,49
Transferências de governamentais	375.000,00	375.000,00	0,00	0,00	0,00	0,00	375.000,00
OUTRAS RECEITAS CORRENTES	673.270,09	673.270,09	140.495,95	20,87	269.414,75	40,02	403.855,34
Multa e juros de mora	13.000,00	13.000,00	0,00	0,00	0,00	0,00	13.000,00
Indenizações e restituições	298.300,00	298.300,00	139.608,28	46,80	248.146,80	83,19	50.153,40
Receita da dívida ativa	360.970,09	360.970,09	887,67	0,25	21.268,15	5,89	339.701,94
Receitas correntes diversas	1.000,00	1.000,00	0,00	0,00	0,00	0,00	1.000,00
RECEITAS DE CAPITAL	1.211.917,98	1.211.917,98	0,00	0,00	1.228.283,51	101,35	-16.365,53
ALIENAÇÃO DE BENS	10.000,00	10.000,00	0,00	0,00	0,00	0,00	10.000,00
Alienação de bens móveis	10.000,00	10.000,00	0,00	0,00	0,00	0,00	10.000,00
TRANSFERÊNCIAS DE CAPITAL	1.196.917,98	1.196.917,98	0,00	0,00	1.228.283,51	102,62	-31.365,53
Transferências intergovernamentais	100.000,00	100.000,00	0,00	0,00	0,00	0,00	100.000,00
Transferências de convênios	1.096.917,98	1.096.917,98	0,00	0,00	1.228.283,51	111,98	-131.365,53
OUTRAS RECEITAS DE CAPITAL	5.000,00	5.000,00	0,00	0,00	0,00	0,00	5.000,00
Receitas de capital diversas	5.000,00	5.000,00	0,00	0,00	0,00	0,00	5.000,00
RECEITAS (intra-orçamentárias) (II)	0,00	0,00	0,00	0,00	0,00	0,00	0,00
SUBTOTAL DAS RECEITAS (III) = (I + II)	33.868.026,23	33.868.026,23	3.991.147,10	11,78	22.394.816,39	66,12	11.473.209,84

OPERAÇÕES DE CRÉDITO / REFINANCIAMENTO (IV)		OPERAÇÕES DE CRÉDITO INTERNAS		OPERAÇÕES DE CRÉDITO EXTERNAS		Para refinanciamento da dívida mobiliária		Para refinanciamento da dívida contratual	
SUBTOTAL COM REFINANCIAMENTO (V) = (III + IV)									
DEFICIT (VI)									
TOTAL (VII) = (V+VI)									
SALDOS DE EXERCÍCIOS ANTERIORES (utilizados para créditos adicío									
Recursos arrecadados em exercícios anteriores - RPPS									
Superavit financeiro									
Reabertura de créditos adicionais									

DESPESAS ORÇAMENTÁRIAS	DOTAÇÃO INICIAL (d)	DOTAÇÃO ATUALIZADA (e)	DESPESAS EMPENHADAS		SALDO (g) = (e-f)	DESPESAS LIQUIDADAS		SALDO (i) = (e-h)	DESPESAS PAGAS ATÉ O BIMESTRE (j)	INSCRITAS EM RESTOS A PAGAR NÃO PROCESSADOS (k)
			NO BIMESTRE	ATÉ O BIMESTRE (f)		NO BIMESTRE	ATÉ O BIMESTRE (h)			
DESPESAS (exceto intr	33.868.026,23	33.868.026,23	2.806.741,46	29.832.092,48	4.036.023,75	4.813.691,01	21.726.587,26	12.111.438,97	19.320.222,12	8.115.415,22
orçamentárias) (VIII)	29.566.042,03	31.542.532,51	2.020.673,27	27.817.749,79	3.724.782,12	4.309.902,76	20.118.921,78	11.393.610,73	17.762.566,64	7.658.828,01
DESPESAS CORRENTES	14.706.411,80	14.508.401,80	921.000,00	12.364.294,82	2.144.106,98	2.343.080,15	10.816.540,37	3.691.861,43	9.866.676,60	1.547.754,45
Pessoal e encargos so	14.859.630,23	17.034.130,71	1.099.673,27	15.453.454,97	1.580.675,74	1.966.872,61	9.342.381,41	7.691.749,38	7.895.890,94	6.111.073,56
OUTRAS despesas corre	4.196.984,20	2.220.493,72	786.068,19	2.014.252,69	206.241,03	503.776,25	1.557.665,48	662.828,24	1.557.665,48	456.587,21
DESPESAS DE CAPITAL	3.884.184,20	1.835.493,72	736.068,19	1.629.252,69	206.241,03	465.135,39	1.248.877,99	586.615,83	1.248.877,99	380.374,80
Investimentos	3.884.184,20	1.835.493,72	736.068,19	1.629.252,69	206.241,03	465.135,39	1.248.877,99	586.615,83	1.248.877,99	380.374,80
Amortização de dívida	312.800,00	385.000,00	50.000,00	385.000,00	0,00	38.642,86	308.787,59	76.212,41	308.787,59	76.212,41
Reserva de contingenci	105.000,00	105.000,00	0,00	0,00	105.000,00	0,00	0,00	105.000,00	0,00	0,00
DESPESAS (Intra-	0,00	0,00	0,00	0,00	0,00	0,00	0,00	0,00	0,00	0,00
orçamentárias) (IX)										
SUBTOTAL DAS										

DESPESAS (X) = (VIII+IX)	33.868.026,23	33.868.026,23	2.806.741,46	29.832.002,48	4.036.023,75	4.813.601,01	21.716.587,26	12.151.438,97	19.320.232,12	8.115.415,22
AMORTIZAÇÃO DA DÍVIDA REFINANCIAMENTO (XI)										
AMORT. DA DÍVIDA INT DÍVIDA MOBILIÁRIA										
OUTRAS DÍVIDAS										
AMORT. DA DÍVIDA EXT DÍVIDA MOBILIÁRIA OUTRAS DÍVIDAS										
SUBTOTAL COM REFINANCIAMENTO (XII) = (X+XI)	33.868.026,23	33.868.026,23	2.806.741,46	29.832.002,48	4.036.023,75	4.813.601,01	21.716.587,26	12.151.438,97	19.320.232,12	8.115.415,22
SUPERAVIT (XIII)	-	-	-	-	-	-	678.229,13	-	-	-
TOTAL (XIV) = (XII+XIII)	33.868.026,23	33.868.026,23	2.806.741,46	29.832.002,48	4.036.023,75	4.813.601,01	22.394.816,39	12.151.438,97	19.320.232,12	8.115.415,22
Reserva do RPPS	0,00	0,00	0,00	0,00	0,00	0,00	0,00	0,00	0,00	0,00

RECEITAS ORÇAMENTÁRIAS	PREVISÃO INICIAL	PREVISÃO ATUALIZADA (a)	RECEITAS REALIZADAS			SALDO A REALIZAR (a-c)
			NO BIMESTRE (b)	% b/a	ATÉ O BIMESTRE (c)	
RECEITAS (intra-orçamentárias) (II)	0,00	0,00	0,00	0,00	0,00	0,00
RECEITAS CORRENTES	0,00	0,00	0,00	0,00	0,00	0,00
RECEITAS DE CAPITAL	0,00	0,00	0,00	0,00	0,00	0,00


DESPESAS INTRA-ORÇAMENTÁRIAS	DOTAÇÃO INICIAL (d)	DOTAÇÃO ATUALIZADA (e)	DESPESAS EMPENHADAS		SALDO (g)=(e-f)	DESPESAS LIQUIDADAS		SALDO (i)=(e-h)	DESPESAS PAGAS ATÉ O BIMESTRE (j)	INSCRITAS EM RESTOS A PAGAR NÃO PROCESSADOS (k)
			NO BIMESTRE (f)	ATÉ O BIMESTRE (f)		NO BIMESTRE (h)	ATÉ O BIMESTRE (h)			
DESPESAS (intra-orçamentárias) (IX)	0,00	0,00	0,00	0,00	0,00	0,00	0,00	0,00	0,00	0,00


RELATORIO RESUMIDO DA EXECUÇÃO ORÇAMENTÁRIA
 BALANÇO ORÇAMENTÁRIO
 ORÇAMENTOS FISCAL E DA SEGURIDADE SOCIAL
 3º bimestre de 2017 (Setembro a outubro)


DESPESAS CORRENTES	0,00	0,00	0,00	0,00	0,00	0,00	0,00	0,00	0,00
DESPESAS DE CAPITAL	0,00	0,00	0,00	0,00	0,00	0,00	0,00	0,00	0,00

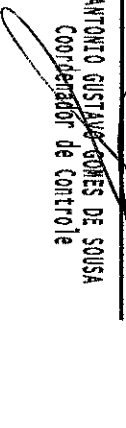
FONTE: SISTEMA: Aspec Informática - UNIDADE RESPONSÁVEL: Prefeitura Municipal de Ipaoranga - DATA DA EMISSÃO: 30/11/2017 - HDRA DA EMISSÃO: 08:26:09

Notas: (3) - No modelo da STN, inexistente coluna para reduções de dotação, por este motivo, as reduções foram deduzidas na própria coluna de 'Creditos adicionais', motivo pelo qual esta coluna poderá conter valores negativos, não sendo portanto nenhum erro ser exibido valores negativos na coluna 'Creditos adicionais'.


 ANTONIO ALVES MELO
 PREFEITO MUNICIPAL


 F DAS C DE AQUILA DIGITALIZACÕES E C
 ASSessoria Contábil


 ANTONIO AMARO FERREIRA OLIVEIRA
 SECRETÁRIO DE FINANÇAS


 ANTONIO GUSTAVO GOMES DE SOUSA
 Coordenador de Controle

FUNÇÃO / SUBFUNÇÃO	DOTAÇÃO INICIAL	DOTAÇÃO ATUALIZADA (a)	DESPESAS EMPENHADAS			SALDO (c) = (a-b)	DESPESAS LIQUIDADAS			SALDO (e) = (a-d)	INSCRITAS EM RESTOS A PAGAR NÃO PROCESSADOS (f)
			NO BIMESTRE	ATÉ O BIMESTRE (b)	%(b/total b)		NO BIMESTRE	ATÉ O BIMESTRE (d)	%(d/total d)		
DESPESAS (EXCETO INTRA-ORÇAMENTARIAS) (1)	33.868.026,23	33.868.026,23	2.806.741,46	29.832.002,48	100,00	4.036.023,75	4.813.681,01	21.716.587,26	100,00	12.151.438,97	8.115.415,22
LEGISLATIVA	1.300.000,00	1.300.000,00	0,00	0,00	0,00	1.300.000,00	0,00	0,00	0,00	1.300.000,00	0,00
Ação Legislativa	1.300.000,00	1.300.000,00	0,00	0,00	0,00	1.300.000,00	0,00	0,00	0,00	1.300.000,00	0,00
ADMINISTRAÇÃO	3.065.211,00	3.382.489,62	225.143,33	3.267.856,33	10,95	114.633,29	430.968,36	2.585.411,07	11,91	797.078,55	682.445,26
Planejamento e Orçamento	260.400,00	271.906,00	39.389,00	188.472,82	0,63	83.480,18	30.599,42	143.255,37	0,66	128.650,63	45.170,45
Administração Geral	2.547.111,00	2.778.333,62	154.754,33	2.747.276,10	9,21	31.057,52	356.623,47	2.175.647,74	10,02	602.685,88	571.628,36
Administração Financeira	244.700,00	331.250,00	41.000,00	331.217,41	1,11	32,59	43.695,47	265.570,96	1,42	65.679,04	65.646,45
Comunicação Social	13.000,00	1.000,00	0,00	937,00	0,00	63,00	0,00	937,00	0,00	63,00	0,00
SEGURANÇA PÚBLICA	33.000,00	2.600,00	0,00	2.600,00	0,01	0,00	0,00	0,00	0,00	2.600,00	2.600,00
Administração Geral	33.000,00	2.600,00	0,00	2.600,00	0,01	0,00	0,00	0,00	0,00	2.600,00	2.600,00
ASSISTÊNCIA SOCIAL	1.782.195,00	1.617.180,89	219.820,09	1.607.828,68	5,39	9.352,21	198.182,84	950.792,34	4,38	666.388,55	657.036,34
Administração Geral	875.900,00	1.018.236,15	191.517,65	1.015.650,73	3,40	2.585,42	130.657,94	648.636,84	2,99	389.599,31	367.013,89
Assistência ao Idoso	282.695,00	146.795,00	-7.753,00	146.694,72	0,49	100,28	5.062,20	69.819,20	0,32	76.975,80	76.875,52
Assistência à Criança e ao A	158.800,00	80.300,01	-750,00	76.749,00	0,26	3.551,01	12.610,61	58.424,31	0,27	21.875,70	18.324,69
Assistência Comunitária	291.800,00	307.849,73	36.805,44	305.690,48	1,02	2.159,25	49.852,09	173.911,99	0,80	133.937,74	131.778,49
Alimentação e Nutrição	145.000,00	64.000,00	0,00	63.043,75	0,21	956,25	0,00	0,00	0,00	64.000,00	63.043,75
Direitos Individuais, Coleti	28.000,00	0,00	0,00	0,00	0,00	0,00	0,00	0,00	0,00	0,00	0,00
SAÚDE	7.460.606,97	7.966.565,73	725.583,94	7.858.117,95	26,34	108.447,78	1.066.330,49	5.202.090,20	23,95	2.784.475,53	2.616.021,75
Administração Geral	1.591.058,99	2.005.421,99	139.292,07	2.003.518,26	6,72	1.903,73	254.982,55	1.365.712,61	6,29	639.709,38	637.801,65
Atenção Básica	2.741.776,97	2.342.442,62	364.514,70	2.327.865,91	7,80	14.556,71	343.270,83	1.676.493,24	7,72	665.949,38	651.392,67
Assistência Hospitalar e Amb	2.716.500,00	3.360.440,11	213.221,37	3.344.731,18	11,21	15.708,93	442.452,09	2.004.723,66	9,23	1.335.715,45	1.340.007,52
Supporte Profítico e Terapê	64.000,00	16.200,00	0,00	16.066,80	0,05	133,20	0,00	16.066,80	0,07	133,20	0,00
Vigilância Sanitária	38.041,01	5.641,01	855,00	855,00	0,00	4.786,01	235,00	235,00	0,00	5.386,01	600,00
Vigilância Epidemiológica	287.320,00	236.420,00	7.700,80	185.060,80	0,55	71.359,20	25.330,02	138.838,89	0,64	97.581,11	26.221,91
Direitos Individuais, Coleti	22.000,00	0,00	0,00	0,00	0,00	0,00	0,00	0,00	0,00	0,00	0,00
TRABALHO	111.400,00	102.200,01	0,00	102.200,01	0,34	0,00	13.358,00	66.841,00	0,31	35.359,01	35.359,00
Empregabilidade	19.000,00	0,00	0,00	0,00	0,00	0,00	0,00	0,00	0,00	0,00	0,00
Fomento ao Trabalho	92.400,00	102.200,01	0,00	102.200,00	0,34	0,01	13.358,00	66.841,00	0,31	35.359,01	35.359,00

FUNÇÃO / SUBFUNÇÃO	DOTAÇÃO INICIAL	DOTAÇÃO ATUALIZADA (a)	DESPESAS EMPENHADAS				SALDO (c) = (a-b)	DESPESAS LIQUIDADAS				SALDO (e) = (a-d)	INSCRITAS EM RESTOS A PAGAR NÃO PROCESSADOS (f)
			NO BIMESTRE	ATÉ O BIMESTRE (b)	%	(b/total)		NO BIMESTRE	ATÉ O BIMESTRE (d)	%	(d/total)		
EDUCAÇÃO	13.527.563,26	13.912.460,55	620.802,75	12.739.884,73	42,64	1.192.578,82	2.233.211,70	9.541.004,97	43,93	4.371.455,88	3.178.876,76		
Educação Fundamental	10.010.757,04	11.306.903,69	541.185,47	10.163.086,32	34,07	1.143.817,37	1.904.783,79	7.801.674,77	35,92	3.505.228,92	2.361.411,55		
Ensino Médio	18.000,00	0,00	0,00	0,00	0,00	0,00	0,00	0,00	0,00	0,00			
Ensino Superior	17.000,00	5.800,00	5.753,25	5.753,25	0,02	46,75	5.753,25	5.753,25	0,03	46,75	0,00		
Educação Infantil	1.091.311,20	947.935,21	27.601,23	945.758,39	3,17	2.116,82	173.050,55	707.652,41	3,26	240.282,80	238.105,98		
Educação de Jovens e Adultos	44.000,00	0,00	0,00	0,00	0,00	0,00	0,00	0,00	0,00	0,00			
Educação Básica	2.332.495,02	1.651.821,65	46.262,80	1.605.283,77	5,38	46.537,88	149.624,11	1.025.924,54	4,72	625.897,11	579.359,23		
Direitos Individuais, Coletivos e Sociais	24.000,00	0,00	0,00	0,00	0,00	0,00	0,00	0,00	0,00	0,00			
CULTURA	655.000,00	408.267,41	88.332,20	399.840,84	1,34	8.426,57	55.665,76	292.099,16	1,35	116.168,25	107.741,68		
Difusão Cultural	645.000,00	408.267,41	88.332,20	399.840,84	1,34	8.426,57	55.665,76	292.099,16	1,35	116.168,25	107.741,68		
URBANISMO	1.409.000,00	1.386.400,00	379.198,80	1.386.010,45	4,65	389,55	173.654,15	908.396,49	4,18	478.003,51	477.613,96		
Administração Geral	1.045.900,00	904.950,00	63.306,41	904.757,86	3,03	192,14	131.034,56	700.416,70	3,43	204.533,30	204.341,16		
Defesa Aérea	9.000,00	0,00	0,00	0,00	0,00	0,00	0,00	0,00	0,00	0,00			
Infra-estrutura Urbana	307.500,00	468.250,00	315.892,39	468.134,25	1,57	115,75	42.619,59	194.861,45	0,90	273.388,55	273.272,80		
Serviços Urbanos	46.600,00	13.200,00	0,00	13.118,34	0,04	81,66	0,00	13.118,34	0,06	81,66	0,00		
HABITAÇÃO	347.100,00	0,00	0,00	0,00	0,00	0,00	0,00	0,00	0,00	0,00			
Administração Geral	14.000,00	0,00	0,00	0,00	0,00	0,00	0,00	0,00	0,00	0,00			
Assistência Comunitária	333.100,00	0,00	0,00	0,00	0,00	0,00	0,00	0,00	0,00	0,00			
SAUAMENTOD	1.281.260,00	1.085.550,00	940,00	23.003,51	0,08	1.062.546,49	0,00	22.063,51	0,10	1.063.486,49	940,00		
Administração Geral	992.360,00	992.360,00	0,00	0,00	0,00	992.360,00	0,00	0,00	0,00	992.360,00	0,00		
Assistência Comunitária	218.900,00	23.190,00	940,00	23.003,51	0,08	186,49	0,00	22.063,51	0,10	1.126,49	940,00		
Saneamento Básico Urbano	70.000,00	70.000,00	0,00	0,00	0,00	70.000,00	0,00	0,00	0,00	70.000,00	0,00		
GESTÃO AMBIENTAL	726.300,00	434.733,00	3.040,00	424.650,40	1,42	10.082,60	6.140,00	417.200,40	1,92	17.532,60	7.450,00		
Administração Geral	21.200,00	3.106,00	0,00	3.037,00	0,01	63,00	0,00	3.037,00	0,01	63,00	0,00		
Serviços Urbanos	657.100,00	431.633,00	3.040,00	421.613,40	1,41	10.019,60	6.140,00	414.163,40	1,91	17.469,60	7.450,00		
Controle Ambiental	35.000,00	0,00	0,00	0,00	0,00	0,00	0,00	0,00	0,00	0,00			
Abastecimento	13.000,00	0,00	0,00	0,00	0,00	0,00	0,00	0,00	0,00	0,00			
Ciência e Tecnologia	21.000,00	0,00	0,00	0,00	0,00	0,00	0,00	0,00	0,00	0,00			
Tecnologia da Informação	1.071.500,00	1.539.049,02	524.038,45	1.454.361,70	4,88	84.663,32	544.693,52	1.241.295,56	5,72	297.753,46	213.070,14		
AGRICULTURA	901.800,00	706.749,01	55.807,80	622.201,61	2,09	84.547,40	80.835,87	456.561,47	2,10	250.187,54	165.640,14		
Administração Geral													

RELATÓRIO RESUMIDO DA EXECUÇÃO ORÇAMENTÁRIA
 DEMONSTRATIVO DA EXECUÇÃO DAS DESPESAS POR FUNÇÃO/SUBFUNÇÃO
 ORÇAMENTO FISCAL E DA SEGURIDADE SOCIAL
 5º Bimestre de 2017 (Setembro a Outubro)

RR00 - Anexo 2 (LRF, Art. 52, Inciso II, alínea 'c')

R\$ 1,00

FUNÇÃO / SUBFUNÇÃO	DOTAÇÃO INICIAL	DOTAÇÃO ATUALIZADA (a)	DESPESAS EMPENHADAS		SALDO (c) = (a-b)	DESPESAS LIQUIDADAS		SALDO (e) = (a-d)	INSCRITAS EM RESTOS A PAGAR NÃO PROCESSADOS (f)	
			ND BIMESTRE	ATÉ 0 BIMESTRE (b)		% (b/total)	ND BIMESTRE			ATÉ 0 BIMESTRE (d)
Recursos Hídricos	85.000,00	692.750,00	458.230,65	692.652,09	97,91	458.230,65	692.652,09	97,91	0,00	
Defesa Rural	60.700,00	139.550,01	0,00	139.512,00	38,01	5.627,00	92.082,00	47.468,01	47.430,00	
Defesa Agropecuária	24.000,00	0,00	0,00	0,00	0,00	0,00	0,00	0,00	0,00	
COMERCIO E SERVIÇOS	119.600,00	8.400,00	1.550,00	8.360,00	40,00	600,00	7.410,00	990,00	950,00	
Abastecimento	43.600,00	8.400,00	1.550,00	8.360,00	40,00	600,00	7.410,00	990,00	950,00	
Promoção Comercial	38.000,00	0,00	0,00	0,00	0,00	0,00	0,00	0,00	0,00	
TURISMO	38.000,00	0,00	0,00	0,00	0,00	0,00	0,00	0,00	0,00	
ENERGIA	394.000,00	261.600,00	0,00	261.539,80	60,20	42.394,23	200.847,23	60.752,77	60.692,57	
Serviços Urbanos	311.000,00	261.600,00	0,00	261.539,80	60,20	42.394,23	200.847,23	60.752,77	60.692,57	
Energia Elétrica	23.000,00	0,00	0,00	0,00	0,00	0,00	0,00	0,00	0,00	
TRANSPORTE	90.000,00	96.780,00	0,00	96.652,13	127,87	0,00	96.652,13	127,87	0,00	
Transporte Rodoviário	90.000,00	96.780,00	0,00	96.652,13	127,87	0,00	96.652,13	127,87	0,00	
DESPORTE E LAZER	378.200,00	258.750,00	0,00	259.094,96	39,655,04	48.461,96	184.483,20	74.266,80	34.611,76	
Administração Geral	333.200,00	258.750,00	18.291,90	259.094,96	39,655,04	48.461,96	184.483,20	74.266,80	34.611,76	
DESPORTE COMUNITARIO	45.000,00	0,00	0,00	0,00	0,00	0,00	0,00	0,00	0,00	
RESENA DE CONTINGENCIA	105.000,00	105.000,00	0,00	0,00	105.000,00	0,00	0,00	105.000,00	0,00	
Reserva de Contingencia	105.000,00	105.000,00	0,00	0,00	105.000,00	0,00	0,00	105.000,00	0,00	
DESPESAS (INTRA-ORÇAMENTARIAS) (II)	0,00	0,00	0,00	0,00	0,00	0,00	0,00	0,00	0,00	
TOTAL (III) = (I + II)	33.868.026,23	33.868.026,23	2.806.741,46	29.832.002,48	100,00	4.036.023,75	4.813.681,01	21.716.587,26	12.151.438,97	8.115.415,22


FONTE: SISTEMA: ASPEC Informática - UNIDADE RESPONSÁVEL: Prefeitura Municipal de Iraporanga - DATA DA EMISSÃO: 30/11/2017 - HORA DA EMISSÃO: 08:26:55


RELATORIO RESUMIDO DA EXECUÇÃO ORÇAMENTÁRIA
 DEMONSTRATIVO DA EXECUÇÃO DAS DESPESAS POR FUNÇÃO/SUBFUNÇÃO
 ORÇAMENTO FISCAL E DA SEGURIDADE SOCIAL
 5º bimestre de 2017 (Setembro a outubro)

RREO - Anexo 2 (LRF, Art. 52, inciso II, alínea 'c')

R\$ 1,00

FUNÇÃO / SUBFUNÇÃO	DOTAÇÃO INICIAL	DOTAÇÃO ATUALIZADA (a)	DESPESAS EMPENHADAS		SALDO (c) = (a-b)	DESPESAS LIQUIDADAS		SALDO (e) = (a-d)	INSCRITAS EM RESTOS A PAGAR NÃO PROCESSADOS (f)
			NO BIMESTRE	ATÉ 0 BIMESTRE (b)		NO BIMESTRE	ATÉ 0 BIMESTRE (d)		
			% (b/total b)		% (d/total d)				


 ANTONIO ALVES MELO
 PREFEITO MUNICIPAL


 F DAS C S DE AQUINO DIGITALIZAÇÕES E C
 ASSESSORIA CONTÁBIL

ANTONIO AMARO PEREIRA DI VEIRA
 SECRETARIO DE FINANÇAS

ANTONIO GUSTAVO GOMES DE SDOUSA
 Coordenador de Controle

RELATÓRIO RESUMIDO DA EXECUÇÃO ORÇAMENTÁRIA
DEMONSTRATIVO DA RECEITA CORRENTE LÍQUIDA
ORÇAMENTO FISCAL E DA SEGURIDADE SOCIAL
5º bimestre de 2017 (até outubro)

ESPECIFICAÇÃO	EVOLUÇÃO DA RECEITA REALIZADA NOS ÚLTIMOS 12 MESES						
	Nov/2016	Dez/2016	Jan/2017	Feb/2017	Mar/2017	Abr/2017	Mai/2017
RECEITAS CORRENTES (I)	2.985.866,59	4.532.932,14	2.067.807,75	2.789.257,19	2.267.157,19	2.232.322,75	2.381.560,17
Receita tributária	14.742,26	192.906,86	32.152,10	14.181,92	23.385,78	15.327,23	25.573,10
IPTU	867,88	1.295,46	51,30	80,00	56,66	0,00	0,00
ISS	6.789,54	78.546,86	19.254,33	8.048,37	12.107,16	3.837,78	9.027,64
ITBI	1.840,00	634,22	240,00	0,00	0,00	0,00	300,00
ITRF	4.932,24	112.280,32	9.826,85	5.033,56	10.343,34	10.907,46	15.507,93
Outras receitas tributárias	315,60	150,00	2.779,62	1.039,79	878,62	581,99	737,53
Receita de contribuições	20.506,05	26.195,72	15.742,57	21.192,23	23.589,81	24.012,94	18.797,48
Receita patrimonial	3.849,44	6.032,24	8.322,97	8.831,37	12.270,52	7.312,93	7.256,70
Receita de serviços	50,00	635,00	450,00	325,00	25,00	73,00	3.001,25
Transferências correntes	2.926.246,57	4.195.288,16	2.009.334,16	2.742.855,22	2.198.585,24	2.181.502,92	2.312.861,55
Cota-parte do FPM	1.369.622,53	1.480.795,17	909.335,84	1.165.744,06	730.410,09	880.019,99	998.230,76
Cota-parte do ICMS	426.943,79	419.011,36	404.413,87	195.579,74	473.392,92	330.728,33	352.467,50
Cota-parte do IPVA	1.360,75	2.399,66	50.973,89	48.234,56	21.992,01	17.784,70	18.232,29
Cota-parte do ITR	38,47	103,21	13,08	37,13	51,80	6,30	0,00
Transferências da LC 87/96	1.265,71	1.265,71	1.137,05	1.137,05	1.137,05	1.137,05	1.137,05
Transferências da LC 61/89	1.315,91	1.400,00	1.163,24	1.164,30	915,09	1.104,98	1.036,78
Transferências do Fundeb	748.650,81	1.162.100,37	516.080,90	1.021.521,43	636.115,44	590.509,98	628.846,32
Outras transferências correntes	377.046,60	1.127.522,38	126.216,29	309.436,65	334.570,84	350.211,59	312.915,85
Outras receitas correntes	20.469,27	131.904,16	1.805,95	1.871,25	9.300,84	4.993,83	14.070,09
DEDUÇÕES (II)	360.670,21	416.155,27	273.407,32	282.379,34	245.579,79	248.156,23	274.219,82
Def. de receita para formação do Fundeb	360.670,21	416.155,27	273.407,32	282.379,34	245.579,79	248.156,23	274.219,82
RECEITA CORRENTE LÍQUIDA (III)=(I-II)	2.625.196,38	4.136.796,87	1.794.400,43	2.506.877,85	2.021.577,40	1.984.166,52	2.107.340,35

ESPECIFICAÇÃO	EVOLUÇÃO DA RECEITA REALIZADA NOS ÚLTIMOS 12 MESES						TOTAL (ÚLTIMOS 12 MESES)	PREVISÃO ATUALIZADA EXERCÍCIO
	Jun/2017	Jul/2017	Ago/2017	Set/2017	Out/2017			
RECEITAS CORRENTES (I)	2.369.004,77	2.642.320,82	2.481.801,57	2.301.761,11	2.139.847,88	31.211.659,93	36.025.848,25	
Receta tributária	34.028,68	278.166,76	33.831,74	51.336,45	45.752,08	761.387,96	363.570,00	
IPTU	17,05	12.775,01	2.530,33	1.788,95	743,31	20.225,95	13.400,00	
ISS	12.054,84	257.323,76	17.101,28	21.375,22	29.448,97	474.916,35	231.870,00	
TSS	0,00	0,00	2.360,00	696,00	1.358,84	7.479,06	2.000,00	
ITBI	0,00	0,00	11.756,11	27.230,06	12.801,21	249.349,59	101.000,00	
ITRIRF	21.680,83	7.069,68	64,02	245,92	1.399,75	9.467,11	15.300,00	
Outras receitas tributárias	275,96	998,31	25.603,66	4.438,72	3.250,40	267.217,31	371.000,00	
Receta de contribuições	24.517,44	22.211,48	7.105,57	21.876,77	22.971,06	79.779,61	136.155,00	
Receta patrimonial	5.166,83	4.942,32	180,00	25,00	0,00	5.154,25	149.960,00	
Receta de serviços	250,00	150,00	1.800,00	2.002,83	0,00	29.636,32	34.331.893,16	
Transferências correntes	2.300.458,60	2.335.602,27	2.323.134,97	2.082.838,74	2.067.624,32	29.636.327,72	34.331.893,16	
Cota-parte do FPM	920.083,00	1.187.971,41	805.910,17	676.693,10	766.886,45	11.801.704,57	11.757.000,00	
Cota-parte do ICMS	353.795,67	426.255,46	412.363,78	385.015,91	410.511,57	4.601.166,90	4.784.000,00	
Cota-parte do IPVA	15.050,98	5.844,44	3.401,02	4.576,91	2.937,06	192.788,67	274.500,00	
Cota-parte do ITR	131,40	170,95	158,75	382,99	384,35	1.478,43	1.000,00	
Transferências da LC 87/96	1.137,05	1.137,05	1.137,05	1.137,05	1.137,05	13.901,92	16.700,00	
Transferências da LC 61/89	1.042,41	1.171,03	1.095,80	1.170,46	1.477,14	14.057,34	15.500,00	
Transferências do Fundeb	623.668,94	460.265,70	597.756,27	667.353,92	582.536,77	8.235.406,85	8.924.886,90	
Outras transferências correntes	385.547,15	252.786,23	501.943,63	346.508,40	301.753,93	4.725.828,04	8.558.308,09	
Outras receitas correntes	4.583,22	1.247,99	91.943,63	140.245,93	250,02	471.788,18	673.270,00	
DEDUÇÕES (II)	258.248,46	229.042,20	244.813,27	213.795,72	236.666,67	3.283.133,80	3.369.740,00	
Del. de receita para formação do Fundeb	258.248,46	229.042,20	244.813,27	213.795,72	236.666,67	3.283.133,80	3.369.740,00	
RECEITA CORRENTE LÍQUIDA (III)=(I-II)	2.110.756,31	2.413.278,62	2.236.988,30	2.087.965,89	1.903.181,21	27.928.526,13	32.656.108,25	


FONTE: SISTEMA: ASPEC Informática - UNIDADE RESPONSÁVEL: Prefeitura Municipal de Ipaoranga - DATA DA EMISSÃO: 30/11/2017 - HORA DA EMISSÃO: 08:27:40



RELATORIO RESUMIDO DA EXECUÇÃO ORÇAMENTÁRIA
DEMONSTRATIVO DA RECEITA CORRENTE LÍQUIDA
ORÇAMENTO FISCAL E DA SEGURIDADE SOCIAL
5º bimestre de 2017 (até outubro)


ANTONIO ALVES MELO
PREFEITO MUNICIPAL

ANTONIO AMARO PEREIRA OLIVEIRA
SECRETARIO DE FINANÇAS


F DAS C S DE AGUIAR DE OLIVEIRA
ASSESSORIA CONTABIL

ANTONIO GUSTAVO LOMES DE SOUSA
Coordenador de Controle

RREO - ANEXO 5 (LRF, Art 53, inciso III) R\$ 1,00

DÍVIDA FISCAL LÍQUIDA	S A L D O S		
	EM 31/DEZ/2016 (a)	EM JUL/17 a AGO/17 (b)	EM SET/17 a OUT/17 (c)

DÍVIDA CONSOLIDADA (I)	20.650.147,54	20.589.002,81	20.576.887,79
DEDUÇÕES (II)	84.020,19	114.826,04	116.939,36
Disponibilidade de caixa	0,00	0,00	0,00
Disponibilidade de caixa bruta	1.295.644,16	1.647.691,06	892.271,27
(-) Restos a pagar processados (exceto precatórios)	3.448.016,41	2.236.675,27	2.236.675,27
Demais haveres financeiros	84.020,19	114.826,04	116.939,36
DÍVIDA CONSOLIDADA LÍQUIDA (III) = (I - II)	20.566.127,35	20.474.176,77	20.459.948,43
RECEITAS DE PRIVATIZAÇÕES (IV)	0,00	0,00	0,00
PASSIVOS RECONHECIDOS (V)	0,00	24.000,00	50.527,84
DÍVIDA FISCAL LÍQUIDA (VI) = (III + IV - V)	20.566.127,35	20.450.176,77	20.409.420,59

RESULTADO NOMINAL	PERÍODO DE REFERÊNCIA	
	NO BIMESTRE (c-b)	ATÉ BIMESTRE (c-a)
VALOR	-40.756,18	-156.706,76

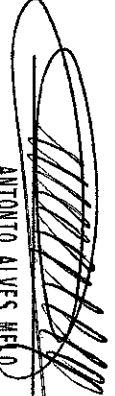
DISCRIMINAÇÃO DA META FISCAL	VALOR CORRENTE
META DO RESULTADO NOMINAL FIXADA NO ANEXO DE METAS FISCAIS DA LDO PARA O EXERCÍCIO DE REFERÊNCIA	0,00

FONTE: SISTEMA: ASPEC Informática - UNIDADE RESPONSÁVEL: Prefeitura Municipal de Iraporanga - DATA DA EMISSÃO: 30/11/2017 - HORA DA EMISSÃO: 08:29:28

Nota - O valor do item 'II' somente será preenchido se for positivo.




RELATÓRIO RESUMIDO DA EXECUÇÃO ORÇAMENTÁRIA
DEMONSTRATIVO DO RESULTADO NOMINAL
ORÇAMENTOS FISCAL E DA SEGURIDADE SOCIAL
5º Bimestre de 2017 (Setembro a Outubro)



ANTONIO ALVES MELO
PREFEITO MUNICIPAL

ANTONIO AMARO PEREIRA OLIVEIRA
SECRETÁRIO DE FINANÇAS



F DAS CS DE AGUIAR DIGITALIZAÇÕES E C
ASSESSORIA CONTÁBIL

ANTONIO GUSTAVO GOMES DE SOUSA
Coordenador de Controle

RREO - ANEXO 6 (LRF, Art 53, inciso III)

R\$ 1,00

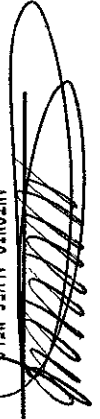
RECEITAS PRIMÁRIAS	PREVISÃO ATUALIZADA	RECEITAS REALIZADAS	
		ATÉ O BIMESTRE ANTERIOR	ATÉ O BIMESTRE ANTERIOR
RECEITAS PRIMÁRIAS CORRENTES (I)	37.522.953,75	21.096.945,24	20.271.199,26
Receita tributária	363.570,00	553.735,84	444.102,57
IPTU	13.400,00	18.062,61	13.775,12
ISS	231.870,00	389.579,85	222.274,25
ITBI	2.000,00	4.954,84	2.570,04
IRRF	101.000,00	132.137,03	159.875,37
Outras receitas tributárias	15.300,00	9.001,51	5.607,79
Receita de contribuições	371.000,00	220.515,44	237.354,04
Outras receitas de contribuição	371.000,00	220.515,44	237.354,04
Receita patrimonial líquida	3.000,00	310,29	0,00
Receita patrimonial	136.155,00	69.897,93	86.343,95
(-) Aplicações financeiras	133.155,00	69.587,64	86.343,95
Transferências correntes	30.962.153,16	20.048.489,67	19.443.420,55
Cota-parte do FPM	9.440.540,16	7.328.503,20	6.882.790,34
Cota-parte do ICMS	3.792.858,00	3.003.615,88	3.078.947,82
Cota-parte do IPVA	218.959,00	151.216,83	124.546,79
Convênios	375.000,00	0,00	0,00
Outras transferências correntes	17.134.796,00	9.565.153,76	9.557.135,60
Demais receitas correntes	823.230,09	273.894,00	176.322,10
Dívida ativa	360.970,09	21.268,15	825,80
Diversas receitas correntes	462.260,00	252.625,85	175.496,30
RECEITAS DE CAPITAL (II)	1.211.917,98	1.228.283,51	983.678,69
Operações de crédito (III)	0,00	0,00	0,00
Amortização de empréstimos (IV)	0,00	0,00	0,00
Alienação de bens (V)	10.000,00	0,00	0,00
Transferências de capital	1.196.917,98	1.228.283,51	983.678,69
Convênios	1.096.917,98	1.228.283,51	983.678,69
Outras transferências de capital	100.000,00	0,00	0,00
Outras receitas de capital	5.000,00	0,00	0,00
RECEITAS PRIMÁRIAS DE CAPITAL (VI) = (II - III - IV - V)	1.201.917,98	1.228.283,51	983.678,69
RECEITA PRIMÁRIA TOTAL (VIII) = (I + VI)	33.724.871,23	22.325.228,75	21.256.877,95


DESPESAS PRIMARIAS	DOTAÇÃO ATUALIZADA	DESPESAS EMPENHADAS		DESPESAS LIQUIDADAS	
		ATÉ O BIMESTRE EXERCÍCIO ATUAL	ATÉ O BIMESTRE EXERCÍCIO ANTERIOR	ATÉ O BIMESTRE EXERCÍCIO ATUAL	ATÉ O BIMESTRE EXERCÍCIO ANTERIOR
DESPESAS CORRENTES (VIII)	31.542.532,51	27.817.799,79	25.807.107,75	20.158.921,78	18.796.472,02
Pessoal e encargos sociais	14.508.401,80	12.364.294,82	12.716.119,44	10.816.540,37	9.749.124,11
Juros e encargos da dívida (IX)	0,00	0,00	0,00	0,00	0,00
Outras despesas correntes	17.034.130,71	15.453.454,97	13.090.978,31	9.342.381,41	9.047.347,91
DESPESAS PRIMARIAS CORRENTES (X) = (VIII - IX)	31.542.532,51	27.817.799,79	25.807.107,75	20.158.921,78	18.796.472,02
DESPESAS DE CAPITAL (XI)	2.220.493,72	2.014.252,69	1.960.277,97	1.557.665,48	1.307.472,95
Investimentos	1.835.493,72	1.629.252,69	1.715.862,07	1.248.877,89	1.112.409,15
Inversões financeiras	0,00	0,00	0,00	0,00	0,00
Concessão de empréstimos (XII)	0,00	0,00	0,00	0,00	0,00
Aquisição de título de capital já integralizado (XIII)	0,00	0,00	0,00	0,00	0,00
Amortização de dívida (XIV)	385.000,00	385.000,00	244.415,90	308.787,59	195.063,80
DESPESAS PRIMARIAS DE CAPITAL (XV) = (XI - XII - XIII - XIV)	1.835.493,72	1.629.252,69	1.715.862,07	1.248.877,89	1.112.409,15
Reserva de contingência (XVI)	105.000,00	0,00	0,00	0,00	0,00
Reserva do RPPS (XVII)	0,00	0,00	0,00	0,00	0,00
DESPESA PRIMÁRIA TOTAL (XVIII) = (X + XV + XVI + XVII)	33.483.026,23	29.447.002,48	27.522.969,82	21.407.799,67	19.908.881,17
RESULTADO PRIMÁRIO (XIX) = (VII - XVIII)	241.845,00	-	-	917.429,08	1.347.996,78
SALDOS DE EXERCÍCIOS ANTERIORES	-	-	-	-	-
DISCRIMINAÇÃO DA META FISCAL			VALOR CORRENTE		
META DE RESULTADO PRIMÁRIO FIXADA NO ANEXO DE METAS FISCAIS DA LDO PARA O EXERCÍCIO DE REFERÊNCIA			0,00		


FONTE: SISTEMA: ASPEC Informática - UNIDADE RESPONSÁVEL: Prefeitura Municipal de Iraporanga - DATA DA EMISSÃO: 30/11/2017 - HORA DA EMISSÃO: 08:30:34




RELATORIO RESUMIDO DA EXECUÇÃO ORÇAMENTÁRIA
DEMONSTRATIVO DO RESULTADO PRIMÁRIO
ORÇAMENTOS FISCAL E DA SEGURIDADE SOCIAL
1º bimestre de 2017 (Setembro a Outubro)


ANTONIO ALVES MELO
PREFEITO MUNICIPAL


FÁTIMA DE AQUINO DIGITALIZAÇÕES E C
ASSESSORIA CONTÁBIL


ANTONIO AMARO PEREIRA OLIVEIRA
SECRETÁRIO DE FINANÇAS


ANTONIO GUSTAVO GOMES DE SOUSA
COORDENADOR DE CONTROLE

PODER / ÓRGÃO	RESTOS A PAGAR PROCESSADOS E NÃO PROCESSADOS LIQUIDADOS EM EXERCÍCIOS ANTERIORES				
	INSCRITOS				
	EM EXERCÍCIOS ANTERIORES (a)	EM 31 DE DEZ. EXERC. ANTERIOR (b)	PAGOS (c)	CANCELADOS (d)	SALDO (e)=(a+b)-(c+d)
RESTOS A PAGAR (EXCETO INTRA-ORÇAMENTARIO (1))	2.191.366,61	1.256.649,80	1.290.744,67	0,00	2.157.271,74
Executivo	2.191.366,61	1.256.649,80	1.290.744,67	0,00	2.157.271,74
2011-Secretaria de Finanças	582.078,01	0,00	0,00	0,00	582.078,01
2012-Gabinete do Prefeito	2.437,50	0,00	0,00	0,00	2.437,50
2012-Sec. Planejamento e Administração Ge	64.151,00	0,00	0,00	0,00	64.151,00
2012-Secretaria de Finanças	11.228,47	0,00	0,00	0,00	11.228,47
2012-Secretaria de Obras e Serviços PùbI	33.029,89	0,00	0,00	0,00	33.029,89
2012-Sec. de Agricultura e Recursos Hídri	26.601,00	0,00	0,00	0,00	26.601,00
2012-Serviço de Abastecimento de Água e	14.722,31	0,00	0,00	0,00	14.722,31
2012-Fundo Municipal de Educação - PME	42.385,88	0,00	0,00	0,00	42.385,88
2012-Fundo de Desenv. da Educação Básica	436.757,27	0,00	0,00	0,00	436.757,27
2012-Fundo Municipal de Saúde - FMS	96.710,96	0,00	0,00	0,00	96.710,96
2012-Secretaria de Assistência Social	15.522,26	0,00	0,00	0,00	15.522,26
2013-Gabinete do Prefeito	78,31	0,00	0,00	0,00	78,31
2013-Sec. Planejamento e Administração Ge	4.978,00	0,00	0,00	0,00	4.978,00
2013-Secretaria de Finanças	1.000,00	0,00	0,00	0,00	1.000,00
2013-Secretaria de Obras e Serviços PùbI	200,00	0,00	0,00	0,00	200,00
2013-Sec. de Agricultura e Recursos Hídri	7.000,00	0,00	0,00	0,00	7.000,00
2013-Serviço de Abastecimento de Água e	14.429,75	0,00	0,00	0,00	14.429,75
2013-Secretaria de Educação	4.000,00	0,00	3.000,00	0,00	1.000,00
2013-Secretaria de Saúde	12.682,76	0,00	0,00	0,00	12.682,76
2013-Fundo de Desenv. da Educação Básica	12.016,43	0,00	0,00	0,00	12.016,43
2013-Secretaria de Saúde	29.158,31	0,00	3.000,00	0,00	26.158,31
2013-Fundo Municipal de Saúde	85,77	0,00	0,00	0,00	85,77
2013-Secretaria de Assistência Social	7.362,50	0,00	0,00	0,00	7.362,50
2013-Fundo Mun. de Assistência Social -	1.900,00	0,00	0,00	0,00	1.900,00
2014-Gabinete do Prefeito	17.388,00	0,00	1.989,00	0,00	15.399,00
2014-Sec.de Planejamento e Administração					

PODER / ÓRGÃO	RESTOS A PAGAR PROCESSADOS E NÃO PROCESSADOS LIQUIDADOS EM EXERCÍCIOS ANTERIORES				
	INSCRITOS		PAGOS (c)	CANCELADOS (d)	SALDO (e)=(a+b)-(c+d)
	EM EXERCÍCIOS ANTERIORES (a)	EM 31 DE DEZ. EXERC. ANTERIOR (b)			
2014-Secretaria de Infra Estrutura	42.588,71	0,00	799,40	0,00	41.789,31
2014-Sec. Agric, Pecuária, M. Amb e Rec Hid	23.365,17	0,00	0,00	0,00	23.365,17
2014-Serviço Autônomo de Água e Esgoto-S	66.842,60	0,00	0,00	0,00	66.842,60
2014-Secretaria de Cultura e Turismo	1.100,00	0,00	0,00	0,00	1.100,00
2014-Sec. de Governo e Articulação	180,00	0,00	0,00	0,00	180,00
2014-Fundo Municipal de Educação-FME	35.581,82	0,00	3.823,26	0,00	31.758,56
2014-Fundo Municipal de Educação Básica-	33.490,09	0,00	10.608,46	0,00	22.881,63
2014-Fundo Municipal de Saúde	137.277,73	0,00	14.833,23	0,00	122.444,50
2014-Fundo Municipal de Assistência Soci	19.961,19	0,00	0,00	0,00	19.961,19
2015-Gabinete do Prefeito	4.439,69	0,00	0,00	0,00	4.439,69
2015-Sec. de Planejamento e Administração	18.460,00	0,00	0,00	0,00	18.460,00
2015-Secretaria de Infra Estrutura	12.361,15	0,00	1.405,42	0,00	10.955,73
2015-Sec. Agric, Pecuária, M. Amb e Rec Hid	409,00	0,00	0,00	0,00	409,00
2015-Secretaria de Cultura e Turismo	150,00	0,00	0,00	0,00	150,00
2015-Sec. de Governo e Articulação	1.700,00	0,00	0,00	0,00	1.700,00
2015-Fundo Municipal de Educação-FME	61.333,92	0,00	9.430,10	0,00	51.903,82
2015-Fundo Municipal da Educação Básica-	267.047,32	0,00	0,00	0,00	267.047,32
2015-Fundo Municipal de Saúde	20.673,01	0,00	7.690,36	0,00	12.982,65
2015-Fundo Municipal de Assistência Soci	6.500,83	0,00	3.850,83	0,00	2.650,00
2016-Gabinete do Prefeito	0,00	53.401,41	53.401,41	0,00	0,00
2016-Sec. de Planejamento e Administração	0,00	78.424,08	76.832,28	0,00	1.591,80
2016-Secretaria de Finanças	0,00	11.188,00	11.188,00	0,00	0,00
2016-Secretaria de Infra Estrutura	0,00	54.560,11	54.560,11	0,00	0,00
2016-Sec. Agric, Pecuária, M. Amb e Rec Hid	0,00	81.345,33	81.345,33	0,00	0,00
2016-Secretaria de Cultura e Turismo	0,00	24.743,80	24.743,80	0,00	0,00
2016-Sec. de Governo e Articulação	0,00	16.085,00	15.085,00	0,00	1.000,00
2016-Fundo Municipal de Educação-FME	0,00	36.810,00	36.810,00	0,00	0,00
2016-Fundo Municipal da Educação Básica-	0,00	586.764,09	586.764,09	0,00	0,00
2016-Fundo Municipal de Saúde	0,00	235.448,79	216.708,79	0,00	18.740,00

RRFO - ANEXO 7 (LRF Art 53, inciso V)

PODER / ÓRGÃO	RESTOS A PAGAR PROCESSADOS E NÃO PROCESSADOS LIQUIDADOS EM EXERCÍCIOS ANTERIORES				
	INSCRITOS		PAGOS (c)	CANCELADOS (d)	SALDO (e)=(a+b)-(c+d)
	EM EXERCÍCIOS ANTERIORES (a)	EM 31 DE DEZ. EXERC. ANTERIOR (b)			
2016-Fundo Municipal de Assistência Soci	0,00	70.579,19	65.166,80	0,00	5.412,39
2016-Fundo dos Direitos da Criança e Adoles	0,00	4.400,00	4.400,00	0,00	0,00
2016-Fundo de Habitação de Interesse Soc	0,00	0,00	0,00	0,00	0,00
2016-Secretaria da Juventude	0,00	2.900,00	2.900,00	0,00	0,00
Legislativo	0,00	0,00	0,00	0,00	0,00
Judiciário	0,00	0,00	0,00	0,00	0,00
Ministério Público	0,00	0,00	0,00	0,00	0,00
RESTOS A PAGAR (INTRA-ORÇAMENTARIO (II))	0,00	0,00	0,00	0,00	0,00
TOTAL (III)=(I)+(II)	2.191.366,61	1.256.649,80	1.290.744,67	0,00	2.157.271,74



RREO - ANEXO 7 (LRF, Art. 53, inciso V)

RESTOS A PAGAR NÃO PROCESSADOS

PODER / ÓRGÃO	INSCRITOS		LIQUIDADOS (h)	PAGOS (i)	CANCELADOS (j)	SALDO (k) = (f+g) - (i+j)
	EM EXERCÍCIOS ANTERIORES (f)	EM 31 DE DEZ. EXERC. ANTERIOR (g)				
RESTOS A PAGAR (EXCETO INTRA-ORÇAMENTÁRIO) (1)	619.315,99	2.127.310,22	858.915,40	779.511,87	0,00	1.967.114,34
Executivo	619.315,99	2.127.310,22	858.915,40	779.511,87	0,00	1.967.114,34
2011-Secretaria de Finanças	9.229,09	0,00	0,00	0,00	0,00	9.229,09
2012-Gabinete do Prefeito	0,00	0,00	0,00	0,00	0,00	0,00
2012-Sec. Planejamento e Administração Ge	0,00	0,00	0,00	0,00	0,00	0,00
2012-Secretaria de Finanças	0,00	0,00	0,00	0,00	0,00	0,00
2012-Secretaria de Obras e Serviços Públ	0,00	0,00	0,00	0,00	0,00	0,00
2012-Sec. de Agricultura e Recursos Hidr	0,00	0,00	0,00	0,00	0,00	0,00
2012-Serviço de Abastecimento de Água e	0,00	0,00	0,00	0,00	0,00	0,00
2012-Fundo Municipal de Educação - FME	0,00	0,00	0,00	0,00	0,00	0,00
2012-Fundo de pesen. da Educação básica	0,00	0,00	0,00	0,00	0,00	0,00
2012-Fundo Municipal de Saúde - FMS	0,00	0,00	0,00	0,00	0,00	0,00
2012-Secretaria de Assistência Social	0,00	0,00	0,00	0,00	0,00	0,00
2012-Gabinete do Prefeito	0,00	0,00	0,00	0,00	0,00	0,00
2013-Sec. Planejamento e Administração Ge	0,00	0,00	0,00	0,00	0,00	0,00
2013-Secretaria de Finanças	0,00	0,00	0,00	0,00	0,00	0,00
2013-Secretaria de Obras e Serviços Públ	0,00	0,00	0,00	0,00	0,00	0,00
2013-Sec. de Agricultura e Recursos Hidr	0,00	0,00	0,00	0,00	0,00	0,00
2013-Serviço de Abastecimento de Água e	0,00	0,00	0,00	0,00	0,00	0,00
2013-Secretaria de Educação	0,00	0,00	0,00	0,00	0,00	0,00
2013-Fundo de pesen. da Educação básica	0,00	0,00	0,00	0,00	0,00	0,00
2013-Secretaria de Saúde	0,00	0,00	0,00	0,00	0,00	0,00
2013-Fundo Municipal de Saúde	0,00	0,00	0,00	0,00	0,00	0,00
2013-Secretaria de Assistência Social	0,00	0,00	0,00	0,00	0,00	0,00
2013-Fundo Mun. de Assistência Social -	0,00	0,00	0,00	0,00	0,00	0,00
2014-Gabinete do Prefeito	0,00	0,00	0,00	0,00	0,00	0,00
2014-Sec. de Planejamento e Administração	0,00	0,00	0,00	0,00	0,00	0,00
2014-Secretaria de Infra Estrutura	95.876,71	0,00	0,00	0,00	0,00	95.876,71

RELATÓRIO RESUMIDO DA EXECUÇÃO ORÇAMENTÁRIA
 DEMONSTRATIVO DOS RESTOS A PAGAR
 POR PODER E ÓRGÃO
 ORÇAMENTOS FISCAL E DA SEGURIDADE SOCIAL
 5º bimestre de 2017 (Setembro a Outubro)
 R\$ 1,00

RESTOS A PAGAR NÃO PROCESSADOS

PODER / ÓRGÃO	INSCRITOS		LIQUIDADOS (h)	PAGOS (i)	CANCELADOS (j)	SALDO (k)=(f+g)-(i+j)
	EM EXERCÍCIOS ANTERIORES (f)	EM 31 DE DEZ. EXERC. ANTERIOR (g)				
2014-Sec. Agríc, Pecuária, M. Amb e Rec Hid	0,00	0,00	0,00	0,00	0,00	0,00
2014-Serviço Autônomo de Água e Esgoto-S	0,00	0,00	0,00	0,00	0,00	0,00
2014-Secretaria de Cultura e Turismo	0,00	0,00	0,00	0,00	0,00	0,00
2014-Sec. de Governo e Articulação	0,00	0,00	0,00	0,00	0,00	0,00
2014-Fundo Municipal de Educação-FME	0,00	0,00	0,00	0,00	0,00	0,00
2014-Fundo Municipal de Educação Básica-	0,00	0,00	0,00	0,00	0,00	0,00
2014-Fundo Municipal de Saúde	57.004,24	0,00	57.004,24	0,00	0,00	17.050,99
2014-Fundo Municipal de Assistência Soci	27.633,60	0,00	0,00	39.953,25	0,00	27.633,60
2014-Gabinete do Prefeito	0,00	0,00	0,00	0,00	0,00	0,00
2015-Sec. de Planejamento e Administração	0,00	0,00	0,00	0,00	0,00	0,00
2015-Sec. de Infra Estrutura	275.906,50	0,00	0,00	0,00	0,00	275.906,50
2015-Secretaria de Infra Estrutura	0,00	0,00	0,00	0,00	0,00	0,00
2015-Sec. Agríc, Pecuária, M. Amb e Rec Hid	0,00	0,00	0,00	0,00	0,00	0,00
2015-Secretaria de Cultura e Turismo	0,00	0,00	0,00	0,00	0,00	0,00
2015-Sec. de Governo e Articulação	0,00	0,00	0,00	0,00	0,00	0,00
2015-Fundo Municipal de Educação-FME	0,00	0,00	0,00	0,00	0,00	0,00
2015-Fundo Municipal de Educação Básica-	64.515,12	0,00	0,00	0,00	0,00	64.515,12
2015-Fundo Municipal de Saúde	89.148,73	0,00	0,00	0,00	0,00	89.148,73
2015-Fundo Municipal de Assistência Soci	0,00	0,00	0,00	0,00	0,00	0,00
2015-Gabinete do Prefeito	0,00	20.168,55	11.919,48	11.919,48	0,00	8.649,07
2016-Sec. de Planejamento e Administração	0,00	320.692,25	39.952,35	39.952,35	0,00	280.739,90
2016-Secretaria de Finanças	0,00	0,00	0,00	0,00	0,00	0,00
2016-Secretaria de Infra Estrutura	0,00	240.371,18	70.295,39	51.295,39	0,00	189.075,79
2016-Sec. Agríc, Pecuária, M. Amb e Rec Hid	0,00	104.475,25	76.153,39	76.153,39	0,00	28.321,86
2016-Secretaria de Cultura e Turismo	0,00	26.159,10	7.289,10	7.289,10	0,00	18.870,00
2016-Sec. de Governo e Articulação	0,00	19.670,00	800,00	800,00	0,00	18.870,00
2016-Fundo Municipal de Educação-FME	0,00	118.702,83	77.173,80	77.173,80	0,00	41.529,03
2016-Fundo Municipal de Educação Básica-	0,00	189.449,48	139.647,31	139.647,31	0,00	49.802,17
2016-Fundo Municipal de Saúde	0,00	748.784,89	282.812,43	238.460,61	0,00	509.324,28
2016-Fundo Municipal de Assistência Soci	0,00	84.078,43	33.657,01	33.656,45	0,00	50.421,98
2016-Fundo dos Direit da Criança e Adole	0,00	380,00	380,00	380,00	0,00	0,00

RREO - ANEXO 7 (LRF, Art. 53, inciso V)

PODER / ÓRGÃO	RESTOS A PAGAR NÃO PROCESSADOS					
	INSCRITOS	INSCRITOS	LÍQUIDOS	PAGOS	CANCELADOS	SALDO
	EM EXERCÍCIOS ANTERIORES (f)	EM 31 DE DEZ. EXERC. ANTERIOR (g)	(h)	(i)	(j)	(k) = (f+g) - (i+j)
2016-Fundo de Habitação de Interesse Soc	0,00	253.978,26	61.830,90	61.830,90	0,00	192.147,36
2016-Secretaria da Juventude	0,00	0,00	0,00	0,00	0,00	0,00
Legislativo	0,00	0,00	0,00	0,00	0,00	0,00
Judiciário	0,00	0,00	0,00	0,00	0,00	0,00
Município Público	0,00	0,00	0,00	0,00	0,00	0,00
RESTOS A PAGAR (INTRA-ORÇAMENTÁRIO (II))	0,00	0,00	0,00	0,00	0,00	0,00
TOTAL (III)=(I)+(II)	619.315,99	2.127.310,22	858.915,40	779.511,87	0,00	1.967.114,34
TOTAL DOS SALDOS A PAGAR (III e)+(III k) =						4.124.386,08

FONTE: SISTEMA: ASPEC Informática - UNIDADE RESPONSÁVEL: Prefeitura Municipal de Iraporanga - DATA DA EMISSÃO: 30/11/2017 - HORA DA EMISSÃO: 08:31:01

NOTAS: - Os movimentos de 'liquidação de restos a pagar', 'anulação de restos a pagar', 'anulação de pagamento' e 'reinscrição' não possuem colunas específicas neste modelo do STM, tendo sido alocados na coluna mais semelhante.
- Mesmo que o balanço de 2017 esteja encerrado, neste relatório não constam os restos a pagar inscritos em 2017



RELATORIO RESUMIDO DA EXECUÇÃO ORÇAMENTÁRIA
 DEMONSTRATIVO DOS RESTOS A PAGAR
 POR PODER E ÓRGÃO
 ORÇAMENTOS FISCAL E DA SEGURIDADE SOCIAL
 5º Bimestre de 2017 (Setembro a Outubro)
 R\$ 1,00

RESTOS A PAGAR NÃO PROCESSADOS

PODER / ÓRGÃO	INSCRITOS					SALDO (N) = (F+g) - (I+J)
	EM EXERCÍCIOS ANTERIORES (F)	EM 31 DE DEZ. EXERC. ANTERIOR (G)	LIQUIDADOS (H)	PAGOS (I)	CANCELADOS (J)	

ANTONIO AMARO PEREIRA OLIVEIRA
 SECRETÁRIO DE FINANÇAS

ANTONIO ANES NETA
 PREFEITO MUNICIPAL

F.DAS.C.S DE AGUIAR DIGITALIZADORES E C
 ASSESSORIA CONTÁBIL

ANTONIO GUSTAVO GOMES DE SOUSA
 Coordenador de Controle

RREO - ANEXO 8 (LDB, Art. 72)

R\$ 1,00

RECEITA RESULTANTE DE IMPOSTOS (caput do art. 212 da Constituição)	PREVISÃO INICIAL	PREVISÃO ATUALIZADA (a)	RECEITAS REALIZADAS	
			ATÉ O BIMESTRE (b)	% (c) = (b/a)x100
1 - RECEITAS DE IMPOSTOS	706.240,09	706.240,09	566.002,48	80,14
1.1 - Receita resultante do imposto sobre a Propriedade Predial e Territorial Urbana - IPTU	371.370,09	371.370,09	39.330,76	10,59
1.1.1 - IPTU	13.400,00	13.400,00	18.062,61	134,80
1.1.2 - Multas, Juros de Mora, Dívidas Ativas e Outros Encargos do IPTU	357.970,09	357.970,09	21.268,15	5,94
1.2 - Receita resultante do imposto sobre transmissão "inter vivos" - ITBI	2.000,00	2.000,00	4.934,84	247,74
1.2.1 - ITBI	2.000,00	2.000,00	4.934,84	247,74
1.2.2 - Multas, Juros de Mora, Dívidas Ativas e Outros Encargos do ITBI	0,00	0,00	0,00	0,00
1.3 - Receita resultante do imposto sobre serviços de qualquer natureza - ISS	231.870,00	231.870,00	389.579,85	168,02
1.3.1 - ISS	231.870,00	231.870,00	389.579,85	168,02
1.3.2 - Multas, Juros de Mora, Dívidas Ativas e Outros Encargos do ISS	0,00	0,00	0,00	0,00
1.4 - Receita resultante do imposto de renda retido na fonte - IRRF	101.000,00	101.000,00	132.137,03	130,83
1.5 - Receita resultante do imposto territorial rural - ITR	0,00	0,00	0,00	0,00
1.5.1 - ITR	0,00	0,00	0,00	0,00
1.5.2 - Multas, Juros de Mora, Dívidas Ativas e Outros Encargos do ITR	0,00	0,00	0,00	0,00
2 - RECEITA DE TRANSFERÊNCIAS CONSTITUCIONAIS E LEGAIS	16.848.700,00	16.848.700,00	13.008.883,26	77,21
2.1 - Cota parte do FPM	11.757.000,00	11.757.000,00	9.041.286,87	76,90
2.1.1 - Parcela referente à CF, art. 159, I, alínea b	11.757.000,00	11.757.000,00	9.041.286,87	76,90
2.1.2 - Parcela referente à CF, art. 159, I, alínea d	0,00	0,00	0,00	0,00
2.1.3 - Parcela referente à CF, art. 159, I, alínea e	0,00	0,00	0,00	0,00
2.2 - Cota parte do ICMS	4.784.000,00	4.784.000,00	3.754.519,75	78,48
2.3 - ICMS - desoneração - L.C. 87/1996	16.700,00	16.700,00	11.370,50	68,09
2.4 - Cota parte IPI - Exportação	15.500,00	15.500,00	11.341,43	73,17
2.5 - Cota parte ITR	1.000,00	1.000,00	1.336,75	133,68
2.6 - Cota parte IPVA	274.500,00	274.500,00	189.027,96	68,86
2.7 - Cota parte IOF-OUTRO	0,00	0,00	0,00	0,00
3 - TOTAL DA RECEITA DE IMPOSTOS (1 + 2)	17.554.940,09	17.554.940,09	13.574.885,74	77,33

RECEITAS REALIZADAS

RECEITAS ADICIONAIS PARA FINANCIAMENTO DO ENSINO	PREVISÃO INICIAL	PREVISÃO ATUALIZADA (a)	ATÉ O BIMESTRE	
			(b)	(c) = (b/a) x 100
4 - RECEITAS DE APLICAÇÃO FINANCEIRA DE OUTROS RECURSOS DE IMPOSTOS VINCULADOS AD ENSINO	0,00	0,00	0,00	0,00
5 - RECEITAS DE TRANSFERÊNCIAS DO FUNDE	934.540,24	934.540,24	696.881,92	74,57
5.1 - Transferências do salário-educação	367.840,24	367.840,24	292.392,85	79,49
5.2 - Transferências diretas - PPDE	1.000,00	1.000,00	0,00	0,00
5.3 - Transferências diretas - PMAE	358.700,00	358.700,00	222.450,31	62,02
5.4 - Transferências diretas - PMAE	202.000,00	202.000,00	167.249,44	82,80
5.5 - Outras transferências do FUNDE	5.000,00	5.000,00	0,00	0,00
5.6 - Aplicação financeira dos recursos do FUNDE	0,00	0,00	14.769,32	0,00
6 - RECEITAS DE TRANSFERÊNCIAS DE CONVÊNIO	746.400,00	746.400,00	228.322,70	30,59
6.1 - Transferências de convênios	746.400,00	746.400,00	225.626,10	30,23
6.2 - Aplicação financeira dos recursos de convênios	0,00	0,00	2.696,60	0,00
7 - RECEITA DE OPERAÇÕES DE CRÉDITO	0,00	0,00	0,00	0,00
8 - OUTRAS RECEITAS PARA FINANCIAMENTO DO ENSINO	0,00	0,00	326.594,50	0,00
9 - TOTAL DAS RECEITAS ADICIONAIS PARA FINANCIAMENTO DO ENSINO (4+5+6+7+8)	1.680.940,24	1.680.940,24	1.251.779,12	74,47
FUNDEB				
RECEITAS DO FUNDEB	PREVISÃO INICIAL	PREVISÃO ATUALIZADA (a)	RECEITAS REALIZADAS	
			ATÉ O BIMESTRE (b)	(c) = (b/a) x 100
10 - RECEITAS DESTINADAS AO FUNDEB	3.369.740,00	3.369.740,00	2.506.308,32	74,38
10.1 - Cota-parte FPM destinado ao Fundeb (20% de 2.1.1)	2.316.459,84	2.316.459,84	1.712.783,67	73,94
10.2 - Cota-parte ICMS destinado ao Fundeb (20% de 2.2)	991.142,00	991.142,00	750.903,87	75,76
10.3 - Cota-parte ICMS-desonerção destinado ao Fundeb (20% de 2.3)	3.342,00	3.342,00	2.046,69	61,24
10.4 - Cota-parte IPI destinado ao Fundeb (20% de 2.4)	3.093,16	3.093,16	2.495,66	80,68
10.5 - Cota-parte ITR destinado ao Fundeb (20% de ((1.5 - 1.5.S) + 2.5))	162,00	162,00	287,30	165,00
10.6 - Cota-parte IPVA destinado ao Fundeb (20% de 2.6)	55.541,00	55.541,00	37.811,13	68,08
11 - RECEITAS RECEBIDAS DO FUNDEB	8.982.688,90	8.982.688,90	6.337.459,66	70,71
11.1 - Transferência de recursos do Fundeb	6.583.065,60	6.583.065,60	4.792.951,56	72,81
11.2 - Complementação da União ao Fundeb	2.341.821,30	2.341.821,30	1.531.704,11	65,41
11.3 - Receita de aplicação financeira dos recursos do Fundeb	37.800,00	37.800,00	12.803,99	0,00

12 - RESULTADO LÍQUIDO DAS TRANSFERÊNCIAS DO FUNDEB (11.1 - 10) | 3.213.325,60 | 3.213.325,60 | 2.286.643,24 | 71,16

[SE RESULTADO LÍQUIDO DA TRANSFERÊNCIA (12)>0] = ACRÉSCIMO RESULTANTE DAS TRANSFERÊNCIAS DO FUNDEB
[SE RESULTADO LÍQUIDO DA TRANSFERÊNCIA (12)<0] = DEGRÉSCIMO RESULTANTE DAS TRANSFERÊNCIAS DO FUNDEB

DESPESAS DO FUNDEB	DOTAÇÃO INICIAL	DOTAÇÃO ATUALIZADA (d)	DESPESAS EMPENHADAS		DESPESAS LIQUIDADAS	
			ATÉ O BIMESTRE (e)	% (f)=(e/d)x100	ATÉ O BIMESTRE (g)	% (h)=(g/d)x100
13-PAGAMENTO DOS PROFISSIONAIS DO MAGISTÉRIO	7.134.556,80	6.112.757,51	4.920.000,00	79,54	4.445.455,09	72,02
13.1 - Com educação infantil	654.786,72	872.521,18	860.000,00	98,56	851.354,34	74,65
13.2 - Com ensino fundamental	6.479.770,08	5.300.236,33	4.050.000,00	76,41	3.794.100,75	71,58
14-OUTRAS DESPESAS	4.756.371,20	5.828.420,77	5.945.070,46	102,00	4.174.508,25	71,62
14.1 - Com educação infantil	436.524,48	75.414,03	83.758,39	113,72	56.298,07	74,65
14.2 - Com ensino fundamental	4.319.846,72	5.753.006,74	5.859.312,07	101,85	4.118.210,18	71,58
15 - Total das despesas do Fundeb	11.890.928,00	12.001.178,28	10.855.070,46	90,45	8.619.963,34	71,83

DEDUÇÕES PARA FINS DO LIMITE DO FUNDEB

VALOR

16-Respostas a pagar inscritos no exercício sem disponibilidade financeira de recursos do Fundeb

0,00

16.1 - FUNDEB 60%

0,00

16.2 - FUNDEB 40%

0,00

17-Despesas custeadas com o 'superavit' financeiro do exercício ante

0,00

17.1 - FUNDEB 60%

0,00

17.2 - FUNDEB 40%

0,00

18-Total das deduções consideradas para fins de limite do Fundeb (16+17)

0,00

INDICADORES DO FUNDEB

VALOR

19-Total das despesas do FUNDEB para fins de limites (15-18)		8.619.963,34
19.1 - Mínimo de 60% do FUNDEB na remuneração do Magistério (13-(16.1+17.1))/(11)x100%		70,15
19.2 - Máximo de 40% das despesas com MDE, que não remuneração do magistério (14-(16.2+17.2))/(11)x100%		65,87
19.3 - Máximo de 5% não aplicado no exercício (10-(19.1+19.2))%		0,00

CONTROLE DA UTILIZAÇÃO DE RECURSOS NO EXERCÍCIO SUBSEQUENTE

20-Recurso recebido do fundeb em 2016 que não foram utilizados		0,00
21-Despesas custeadas com o saldo do item 20 até o 1º trimestre de 2017		0,00

MANUTENÇÃO E DESENVOLVIMENTO DO ENSINO - DESPESAS CUSTEADAS COM A RECEITA RESULTANTE DE IMPOSTOS E RECURSOS DO FUNDEB

DESPESAS COM AÇÕES TÍPICAS DE MDE	DOTAÇÃO INICIAL	DOTAÇÃO ATUALIZADA (d)	DESPESAS EMPENHADAS		DESPESAS LIQUIDADAS	
			ATÉ O BIMESTRE (e)	% (f)=(e/d)x100	ATÉ O BIMESTRE (g)	% (h)=(g/d)x100
22-Educação infantil	1.091.311,20	947.935,21	945.758,39	99,77	707.652,41	74,65
22.1 - Creche	0,00	0,00	0,00	0,00	0,00	0,00
22.1.1 - Despesas custeadas com recursos do FUNDEB	0,00	0,00	0,00	0,00	0,00	0,00
22.1.2 - Despesas custeadas com outros recursos de impostos	0,00	0,00	0,00	0,00	0,00	0,00
22.2 - Pré-escola	1.091.311,20	947.935,21	945.758,39	99,77	707.652,41	74,65
22.2.1 - Despesas custeadas com recursos do FUNDEB	1.091.311,20	947.935,21	945.758,39	99,77	707.652,41	74,65
22.2.2 - Despesas custeadas com outros recursos de impostos	0,00	0,00	0,00	0,00	0,00	0,00
23-Ensino fundamental	12.377.252,06	12.958.723,34	11.768.370,09	90,81	8.827.599,31	68,12
23.1 - Despesas custeadas com recursos do Fundeb	10.799.616,80	11.053.243,07	9.909.312,07	89,65	7.912.310,93	71,58
23.2 - Despesas custeadas com outros recursos de impostos	1.577.635,26	1.905.482,27	1.859.058,02	97,56	915.288,38	48,03
24-Ensino médio	18.000,00	5.800,00	0,00	0,00	0,00	0,00
25-Ensino superior	17.000,00	5.800,00	5.753,25	99,19	5.753,25	99,19
26-Ensino profissional não integrado ao ensino regular	0,00	0,00	0,00	0,00	0,00	0,00
27-Outras	0,00	0,00	0,00	0,00	0,00	0,00
28 - Total de despesas com ações típicas de MDE (22+23+24+25+26+27)	13.503.563,26	13.912.460,55	12.719.881,73	91,43	9.541.004,97	68,58

DEDUÇÕES CONSIDERADAS PARA FINS DO LIMITE CONSTITUCIONAL

VALOR

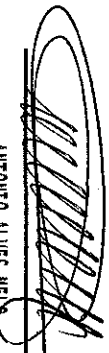
RESTOS A PAGAR INSCRITOS COM DISPONIBILIDADE FINANCEIRA DE RECURSOS DE IMPOSTOS VINCULADOS AD ENSIND		SAUDO ATÉ O BIMESTRE	CANCELADO EM 2017 (1)	
45 - Restos a pagar de despesas com MDE		223.166,68		0,00
45.1 - Executadas com recursos de impostos vinculados ao ensino		149.726,76		0,00
45.2 - Executadas com recursos do FUNDEB		73.439,92		0,00
CONTROLE DA DISPONIBILIDADE FINANCEIRA				
46-DISPONIBILIDADE FINANCEIRA EM 31 DE DEZEMBRO DE 2016			73.439,92	0,00
47-(+)	INGRESSO DE RECURSOS ATÉ O BIMESTRE		6.324.655,67	292.397,85
48-(-)	PAGAMENTOS EFETUADOS ATÉ O BIMESTRE		6.384.686,69	292.397,85
48.1-(-)	Orçamento do exercício		6.384.686,69	292.397,85
48.2-(-)	Restos a pagar		0,00	0,00
49-(+)	RECEITA DE APLICAÇÃO FINANCEIRA DOS RECURSOS ATÉ O BIMESTRE		12.803,99	0,00
50-(=)	DISPONIBILIDADE FINANCEIRA ATÉ O BIMESTRE		26.212,89	0,00
51-(+)	Ajustes		0,00	0,00
51.1 -	Retenções		0,00	0,00
51.2 -	Conciliação bancária		0,00	0,00
52-(=)	SAUDO FINANCEIRO CONCILIADO		26.212,89	0,00

FONTE: SISTEMA: ASPEC Informática - UNIDADE RESPONSÁVEL: Prefeitura Municipal de Iraporanga - DATA DA EMISSÃO: 30/11/2017 - HDRA DA EMISSÃO: 08:51:31


Notas: Limites mínimos anuais a serem cumpridos no encerramento do exercício
 Art. 21, Inciso 2º, Lei 11.494/2007: Até 5% dos recursos recebidos à conta dos fundos, inclusive relativos à complementação da União recebidos nos termos do Inciso 1º do art. 6º desta Lei, poderão ser utilizados no 1º trimestre do exercício imediatamente subsequente, mediante abertura de crédito adicional.
 Caput do Artigo 212 da CF/1988.
 Os valores referentes a parcela dos restos a pagar inscritos em disponibilidade financeira vinculada à educação deverão ser informadas somente no RREO do último bimestre do exercício.
 Limites mínimos anuais a serem cumpridos no encerramento do exercício, no âmbito atuação prioritária, conforme LDB, art. 11, V.
 Nos cinco primeiros bimestres do exercício o acompanhamento poderá ser feito com base na despesa empenhada ou na despesa liquidada. No último bimestre do exercício, o valor deverá corresponder ao total da despesa empenhada.
 Essa coluna poderá ser apresentada somente no último bimestre.

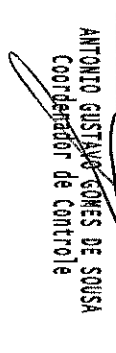


RELATÓRIO RESUMIDO DA EXECUÇÃO ORÇAMENTÁRIA
DEMONSTR. DAS RECEITAS E DESPESAS
COM MANUTENÇÃO E DESENV. DO ENSINO - MDE
ORÇAMENTOS FISCAL E DA SEGURIDADE SOCIAL
5º bimestre de 2017 (Setembro a outubro)


ANTONIO ALVES MELO
PREFEITO MUNICIPAL


F. DAS C. S. DE AGUIAR DITZLER
ASSESSORA CONTÁBIL


ANTONIO AMARO PEREIRA OLIVEIRA
SECRETÁRIO DE FINANÇAS


ANTONIO GUSTAVO GOMES DE SOUSA
Coordenador de Controle

RREO - ANEXO 12 (LC 141/2012, art.35)

R\$ 1,00

RECEITAS PARA APLICAÇÃO DA AÇÃO E SERVIÇOS PÚBLICOS DE SAÚDE	PREVISÃO INICIAL	PREVISÃO ATUALIZADA (a)	RECEITAS REALIZADAS	
			ATÉ O BIMESTRE (b)	% (b/a) x100
			ATÉ O BIMESTRE (d)	% (d/c) x100
RECEITAS DE IMPOSTOS LÍQUIDA (I)	706.240,09	706.240,09	566.002,48	80,14
Imposto Predial e Territorial Urbano - IPTU	13.400,00	13.400,00	18.062,61	134,80
Imposto Sobre Transmissão de Bens Intangíveis - ITBI	2.000,00	2.000,00	4.954,84	247,74
Imposto Sobre Serviços de Qualquer Natureza - ISS	231.870,00	231.870,00	389.579,83	168,02
Imposto de Renda Retido na Fonte - IRRF	101.000,00	101.000,00	132.137,03	130,83
Imposto Territorial Rural - ITR	0,00	0,00	0,00	0,00
Multas, Juros de Mora e Outros Encargos de Impostos	0,00	0,00	0,00	0,00
Dívida Ativa de Impostos	357.970,09	357.970,09	21.268,15	5,94
Multas, Juros de Mora e Outros Encargos da Dívida Ativa	0,00	0,00	0,00	0,00
RECEITAS DE TRANSFERÊNCIAS CONSTITUCIONAIS E LEGAIS (II)	16.848.700,00	16.848.700,00	13.008.883,26	77,21
Cota Parte FPM	11.757.000,00	11.757.000,00	9.041.286,87	76,90
Cota Parte ITR	1.000,00	1.000,00	1.336,75	133,68
Cota Parte IPVA	274.500,00	274.500,00	189.027,96	68,86
Cota Parte ICMS	4.784.000,00	4.784.000,00	3.754.519,75	78,48
Cota Parte IPTU - Exportação	15.500,00	15.500,00	11.341,43	73,17
Compensações Financeiras Provenientes de Impostos e Transferências Constitucionais	16.700,00	16.700,00	11.370,50	68,09
Desoneração ICMS LC 87/97	16.700,00	16.700,00	11.370,50	68,09
Outras	0,00	0,00	0,00	0,00
TOTAL DE RECEITAS PARA APLICAÇÃO DA AÇÃO E SERVIÇOS PÚBLICOS DE SAÚDE(III) = I+II	17.554.940,09	17.554.940,09	13.574.885,74	77,33
RECEITAS ADICIONAIS PARA FINANCIAMENTO DA SAÚDE	PREVISÃO INICIAL	PREVISÃO ATUALIZADA (c)	RECEITAS REALIZADAS	
TRANSFERÊNCIAS DE RECURSOS DO SISTEMA ÚNICO DE SAÚDE - SUS	3.402.137,98	3.402.137,98	2.705.163,71	79,51
Provenientes da União	2.527.517,98	2.527.517,98	2.693.348,30	106,56
Provenientes do Estado	250.000,00	250.000,00	0,00	0,00
Provenientes de Outros Municípios	605.900,00	605.900,00	0,00	0,00
Outras Receitas do SUS	18.720,00	18.720,00	11.815,41	63,12
TRANSFERÊNCIAS VOLUNTÁRIAS	100.000,00	100.000,00	0,00	0,00

RECEITAS DE OPERAÇÕES DE CRÉDITO VINCULADAS À SAÚDE	0,00	0,00	0,00	0,00	0,00	0,00	0,00
OUTRAS RECEITAS PARA FINANCIAMENTO DA SAÚDE	0,00	0,00	0,00	0,00	0,00	0,00	0,00

TOTAL DE RECEITAS ADICIONAIS PARA FINANCIAMENTO DA SAÚDE 3.502.137,98 3.502.137,98 2.705.163,71 77,24

DESPESAS COM SAÚDE (por grupo de natureza de despesa)	DOTAÇÃO INICIAL	DOTAÇÃO ATUALIZADA (e)	DESPESAS EMPENHADAS		DESPESAS LIQUIDADAS	
			ATÉ O BIMESTRE (f)	% (f/e) x 100	ATÉ O BIMESTRE (g)	% (g/e) x 100
DESPESAS CORRENTES	6.753.678,99	7.873.297,75	7.765.650,65	98,63	5.110.064,90	64,90
Pessoal e Encargos Sociais	2.493.000,00	2.482.600,00	2.407.023,55	96,96	1.992.828,53	80,27
Juros e Encargos da Dívida	0,00	0,00	0,00	0,00	0,00	0,00
Outras Despesas Correntes	4.260.678,99	5.390.697,75	5.358.627,10	99,41	3.117.236,37	57,83
DESPESAS DE CAPITAL	707.017,98	93.267,98	92.467,30	99,14	92.025,30	98,67
Investimentos	707.017,98	93.267,98	92.467,30	99,14	92.025,30	98,67
Inversões Financeiras	0,00	0,00	0,00	0,00	0,00	0,00
Amortização de Dívidas	5.000,00	0,00	0,00	0,00	0,00	0,00
TOTAL DAS DESPESAS COM SAÚDE (IV)	7.460.696,97	7.966.565,73	7.858.117,95	98,64	5.202.090,20	65,30

DESPESAS COM SAÚDE NÃO COMPUTADAS PARA FINS DE APLICAÇÃO DO PERCENTUAL MÍNIMO	DOTAÇÃO INICIAL	DOTAÇÃO ATUALIZADA	DESPESAS EMPENHADAS		DESPESAS LIQUIDADAS	
			ATÉ O BIMESTRE (h)	% (h/IVF) x 100	ATÉ O BIMESTRE (i)	% (i/IVG) x 100
DESPESAS COM INATIVOS E PENSIONISTAS	0,00	0,00	0,00	0,00	0,00	0,00
DESPESAS COM ASSISTÊNCIA À SAÚDE QUE NÃO ATENDE AO PRINCÍPIO DE ACESSO UNIVERSAL	0,00	0,00	0,00	0,00	0,00	0,00
DESPESAS CUSTEADAS COM OUTROS RECURSOS	3.402.137,98	3.402.137,98	2.705.163,71	34,43	2.705.163,71	52,00
Recursos de Transferências do Sistema Único de Saúde - SUS	3.402.137,98	3.402.137,98	2.705.163,71	34,43	2.705.163,71	52,00
Recursos de Operações de Crédito	0,00	0,00	0,00	0,00	0,00	0,00
Outros Recursos	0,00	0,00	0,00	0,00	0,00	0,00
OUTRAS AÇDES E SERVIÇOS NÃO COMPUTADOS	0,00	0,00	0,00	0,00	0,00	0,00
RESTOS A PAGAR NÃO PROCESSADOS INSCRITOS INDEVIDAMENTE NO EXERCÍCIO	0,00	0,00	0,00	0,00	0,00	0,00
SEM DISPONIBILIDADE FINANCEIRA	0,00	0,00	0,00	0,00	0,00	0,00
DESPESAS CUSTEADAS COM DISPONIBILIDADE DE CAIXA VINCULADA AOS RESTOS	0,00	0,00	0,00	0,00	0,00	0,00
A PAGAR CANCELADOS	0,00	0,00	0,00	0,00	0,00	0,00

DESPESAS CUSTEADAS COM RECURSOS VINCULADOS A PARCELA DO PERCENTUAL MÍNIMO QUE NÃO FOI APLICADA EM AÇÕES E SERVIÇOS DE EXERCÍCIOS ANTERIORES	0,00	0,00	0,00	0,00	0,00	0,00
TOTAL DAS DESPESAS COM NÃO COMPUTADAS (V)	3.402.137,98	3.402.137,98	2.705.163,71	79,51	2.705.163,71	79,51
TOTAL DAS DESPESAS COM AÇÕES E SERVIÇOS PÚBLICOS DE SAÚDE (VI)=(IV-V)	4.058.558,99	4.564.427,75	5.152.954,24	112,89	2.496.926,49	54,70
PERCENTUAL DE APLICAÇÃO EM AÇÕES E SERVIÇOS PÚBLICOS DE SAÚDE SOBRE A RECEITAS DE IMPOSTOS LÍQ. E TRANSF. CONSTITUC. E LEGAIS - (VI/VII)*(100 ou 1)/IIID)+100 - LIMITE CONSTITUCIONAL 15% VALOR REFERENTE A DIFERENÇA ENTRE O VALOR EXECUTADO E O LIMITE MÍNIMO CONSTITUCIONAL (VI(II) ou 1) - (15*IIID)/100)						18,39
						460.693,63

EXECUÇÃO DE RESTOS A PAGAR NÃO PROCESSADOS COM DISPONIBILIDADE DE CAIXA	INSCRITOS	CANCELADOS/ PRESCRITOS	PAGOS	A PAGAR	PARCELA CONSIDERADA NO LIMITE
Inscritos em 2016	0,00	0,00	0,00	0,00	0,00
Inscritos em 2015	0,00	0,00	0,00	0,00	0,00
Inscritos em 2014	0,00	0,00	0,00	0,00	0,00
Inscritos em 2013	0,00	0,00	0,00	0,00	0,00
Inscritos em exercícios anteriores a 2013	0,00	0,00	0,00	0,00	0,00
TOTAL (VIII)	0,00	0,00	0,00	0,00	0,00

CONTROLE DE RESTOS A PAGAR CANCELADOS OU PRESCRITOS PARA FINS DE APLICAÇÃO DA DISPONIBILIDADE DE CAIXA CONFORME ART 24, PAR 1º, 2º	RESTOS A PAGAR CANCELADOS OU PRESCRITOS			
	SALDO INICIAL	DESPESAS CUSTEADAS NO EXERC. DE REFERENCIA	SALDO FINAL (NÃO APLICADO)	
Restos a pagar cancelados ou prescritos em 2017	0,00	0,00	0,00	0,00
Restos a pagar cancelados ou prescritos em 2016	0,00	0,00	0,00	0,00
Restos a pagar cancelados ou prescritos em 2015	0,00	0,00	0,00	0,00
Restos a pagar cancelados ou prescritos em 2014	0,00	0,00	0,00	0,00
Restos a pagar cancelados ou prescritos em exercícios anteriores a 2013	0,00	0,00	0,00	0,00
Total	0,00	0,00	0,00	0,00

CONTROLE DO VALOR REFERENTE AO PERCENTUAL MÍNIMO NÃO CUMPRIDO EM EXERCÍCIOS ANTERIORES PARA FINS DE APLICAÇÃO DOS RECURSOS VINCULADOS CONFORME ARTS 25 E 26


	LIMITE NÃO CUMPRIDO		
	SALDO INICIAL	DESPESAS CUSTEADAS NO EXERC. DE REFERENCIA	SALDO FINAL (NÃO APLICADO)
Restos a pagar cancelados ou prescritos em 2017	0,00	0,00	0,00
Restos a pagar cancelados ou prescritos em 2016	0,00	0,00	0,00
Restos a pagar cancelados ou prescritos em 2015	0,00	0,00	0,00
Restos a pagar cancelados ou prescritos em 2014	0,00	0,00	0,00
Restos a pagar cancelados ou prescritos em exercícios anteriores a 2013	0,00	0,00	0,00
Total	0,00	0,00	0,00

DESPESAS COM SAÚDE (por subfunção)	DOTAÇÃO INICIAL	DOTAÇÃO ATUALIZADA	DESPESAS EMPENHADAS		DESPESAS LIQUIDADAS	
			ATÉ O BIMESTRE (1)	% (1/total) x100	ATÉ O BIMESTRE (M)	% (M/total) x100
Atenção básica	2.741.776,97	2.342.442,62	2.327.885,91	29,62	1.676.493,24	32,23
Assistência hospitalar e ambulatorial	2.716.500,00	3.360.440,11	3.344.731,18	42,56	2.004.723,66	38,54
Suporte profilático e terapêutico	64.000,00	16.200,00	16.066,80	0,20	16.066,80	0,31
Vigilância sanitária	38.041,01	5.641,01	855,00	0,01	255,00	0,00
Vigilância epidemiológica	287.320,00	236.420,00	165.060,80	2,10	138.838,89	2,67
Alimentação e nutrição	0,00	0,00	0,00	0,00	0,00	0,00
Outras subfunções	1.613.058,99	2.005.421,99	2.003.518,26	25,50	1.365.712,61	26,25
TOTAL DE DESPESAS	7.460.696,97	7.966.565,73	7.858.117,95	100,00	5.202.090,20	100,00

FDNTE: SISTEMA: Aspec Informática - UNIDADE RESPONSÁVEL: Prefeitura Municipal de Iraporanga - DATA DA EMISSÃO: 30/11/2017 - HORA DA EMISSÃO: 08:54:44




RELATORIO RESUMIDO DA EXECUÇÃO ORÇAMENTÁRIA
DEMONSTRATIVO DAS RECEITAS DE IMPOSTOS E
DAS DESPESAS PRÓPRIAS COM SAÚDE
ORÇAMENTOS FISCAL E DA SEGURIDADE SOCIAL
5º bimestre de 2017 (Setembro a Outubro)



ANTONIO AIRES MELO
PREFEITO MUNICIPAL

ANTONIO AMARO PEREIRA OLIVEIRA
SECRETARIO DE FINANÇAS



F D A S DE AGUIAR DIGITALIZAÇÕES E C
ASSESSORIA CONTABIL

ANTONIO GUSTAVO GOMES DE SOUSA
Coordenador de Controle

RREO - Anexo 13 (Lei no. 11.079 de 30.12.2004, arts 22,25 e 28)


R\$ 1,00

IMPACTOS DAS CONTRATAÇÕES DE PPP	SALDO TOTAL EM 31 DE DEZEMBRO DO EXERCÍCIO ANTERIOR	REGISTROS EFETUADOS EM EXERCÍCIO 2017									
		No bimestre	Até o bimestre								
TOTAL DE ATIVOS											
Ativos constituídos pela SPE											
TOTAL DE PASSIVOS											
Obrigações decorrentes de ativos constituídos pela SPE											
Provisões de PPP											
Outros passivos											
ATOS POTENCIAIS PASSIVOS											
Obrigações contratuais											
Garantias concedidas											
DESPESAS DE PPP	EXERCÍCIO ANTERIOR	EXERCÍCIO CORRENTE (EC)	<EC + 1>	<EC + 2>	<EC + 3>	<EC + 4>	<EC + 5>	<EC + 6>	<EC + 7>	<EC + 8>	<EC + 9>
Do ente federado, exceto (A) - (I)											
Das estaduais não-dependentes (A)											
TOTAL DAS DESPESAS											
PPP A CONTRATAR (II)											
RECEITA CORRENTE LÍQUIDA(RCL) (III)	27.119.536,46	21.166.532,88									
TOTAL DAS DESPESAS CONSIDERADAS PARA O LIMITE (IV=I+II)											
TOTAL DAS DESPESAS/RCL(%) (V=IV/III)	0,00	0,00									


Nota:

FONTE: SISTEMA: ASPEC Informática - UNIDADE RESPONSÁVEL: Prefeitura Municipal de Iraporanga - DATA DA EMISSÃO: 30/11/2017 - HORA DA EMISSÃO: 08:56:21

RELATÓRIO RESUMIDO DA EXECUÇÃO ORÇAMENTÁRIA
DEMONSTRATIVO DAS PARCEIRAS PÚBLICO-PRIVADAS
ORÇAMENTOS FISCAL E DA SEGURIDADE SOCIAL
5º bimestre de 2017 (Setembro a Outubro)



ANTONIO ALVES MELO
PREFEITO MUNICIPAL



F DAS CS DE AQUILA DIGITALIZAÇÕES E C
ASSESSORIA CONTÁBIL



ANTONIO AMARO PEREIRA OLIVEIRA
SECRETÁRIO DE FINANÇAS



ANTONIO GUSTAVO GOMES DE SOUSA
Coordenador de Controle

LRF, Art 48, Anexo XIV

R\$ 1,00

BALANÇO ORÇAMENTÁRIO		Até o Bimestre
RECEITAS		
Previsão Inicial da Receita		33.868.026,23
Previsão Atualizada da Receita		33.868.026,23
Receitas Realizadas		22.394.816,39
Deficit Orçamentário		0,00
Saldos de Exercícios Anteriores (Utilizados para créditos Adicionais)		0,00
DESPESAS		
Dotação Inicial		33.868.026,23
Créditos Adicionais		0,00
Dotação Atualizada		33.868.026,23
Despesas Empenhadas		29.832.002,48
Despesas Liquidadas		21.716.587,26
Despesas Pagas		19.320.232,12
Superavit Orçamentário		678.229,13
DESPESAS POR FUNÇÃO/SUBFUNÇÃO		
		Até o Bimestre
Despesas Empenhadas		29.832.002,48
Despesas Liquidadas		21.716.587,26
RECEITA CORRENTE LÍQUIDA - RCL		
		Até o Bimestre
Receita Corrente Líquida		27.928.526,13
RECEITAS E DESPESAS DOS REGIMES DE PREVIDÊNCIA		
		Até o Bimestre
Regime Geral de Previdência Social		
Receitas Previdenciárias Realizadas (I)		
Despesas Previdenciárias Liquidadas (II)		
Resultado Previdenciárias (III) = (I - II)		0,00
Regime Próprio de Previdência dos Servidores		
Receitas Previdenciárias Realizadas (IV)		0,00
Despesas Previdenciárias Liquidadas (V)		0,00
Resultado Previdenciário (VI) = (IV - V)		0,00



RESULTADOS NOMINAL E PRIMÁRIO	Meta fixada no ANF da LDO (a)	Resultado apurado até o bimestre (b)	% em relação a meta (b/a)
Resultado Nominal	0,00	-156.706,76	0,00 %
Resultado Primário	0,00	917.429,08	0,00 %

RESTOS A PAGAR POR PODER E MINISTÉRIO PÚBLICO	Inscrição	Cancelamento Até o Bimestre	Pagamento Até o Bimestre	Saldo a Pagar
RESTOS A PAGAR PROCESSADOS				
Poder Executivo	3.448.016,41	0,00	1.290.744,67	2.236.675,27
Poder Legislativo	0,00	0,00	0,00	0,00
Poder Judiciário	0,00	0,00	0,00	0,00
Ministério Público	0,00	0,00	0,00	0,00
RESTOS A PAGAR NÃO PROCESSADOS				
Poder Executivo	2.746.626,21	0,00	779.511,87	1.887.710,81
Poder Legislativo	0,00	0,00	0,00	0,00
Poder Judiciário	0,00	0,00	0,00	0,00
Ministério Público	0,00	0,00	0,00	0,00
TOTAL	6.194.642,62	0,00	2.070.256,54	4.124.386,08

DESPESAS COM AÇÕES TÍPICAS DE MANUTENÇÃO E DESENVOLVIMENTO DO ENSINO	Valor Apurado Até o Bimestre	Limites Constitucionais Anuais	
		% Mínimo a Aplicar no Exercício	% Aplicado Até o Bimestre
Mínimo Anual de <18%/25%> das receitas de impostos na manutenção e Desenvolvimento do Ensino	4.757.557,47	25%	35,05
Mínimo Anual de 60% do FUNDEB na Remuneração do Magistério com Ensino Fundamental e Médio	3.794.100,75	60%	59,87
Mínimo Anual de 60% do FUNDEB na Remuneração do Magistério com Educ. Infantil e Ensino Fundamental	651.354,34	60%	10,28
Complementação da União ao FUNDEB	1.531.704,11	R\$4.500.000,00	34,04

RECEITAS DE OPERAÇÕES DE CRÉDITO E DESPESAS DE CAPITAL	Valor Apurado Até	Saldo
	o Bimestre	a Realizar
Recetas de operações de Crédito	0,00	0,00
Despesa de Capital Líquida	2.014.252,69	206.241,03

PROJEÇÃO ATUARIAL DOS REGIMES DE PREVIDÊNCIA	EXERCÍCIO	100. EXERCÍCIO	200. EXERCÍCIO	350. EXERCÍCIO
	Regime Geral de Previdência Social			
Recetas Previdenciárias (I)	0,00	0,00	0,00	0,00
Despesas Previdenciárias (II)	0,00	0,00	0,00	0,00
Resultado Previdenciário (I - II)	0,00	0,00	0,00	0,00
Regime Próprio de Previdência Social dos Servidores Públicos				
Recetas Previdenciárias (IV)	0,00	0,00	0,00	0,00
Despesas Previdenciárias (V)	0,00	0,00	0,00	0,00
Resultado Previdenciário (IV - V)	0,00	0,00	0,00	0,00

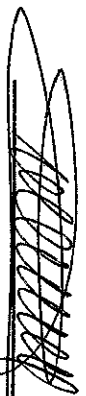



RECEITAS DA ALIENAÇÃO DE ATIVOS E APLICAÇÃO DOS RECURSOS	Valor Apurado Até	Saldo
	o Bimestre	a Realizar
Receta de Capital Resultante da Alienação de Ativos	0,00	10.000,00
Aplicação dos Recursos da Alienação de Ativos		

DESPESAS COM AÇÕES E SERVIÇOS PÚBLICOS DE SAÚDE	Valor Apurado Até o Bimestre	Limites Constitucionais Anuais	
		% Mínimo a Aplicar no Exercício	% Aplicado Até o Bimestre
Despesas com Ações e Serviço Público de Saúde executadas com recursos de impostos	2.496.926,49	15,00 %	18,39 %



	Valor Apurado no Exercício Corrente
DESPESAS DE CARÁTER CONTINUADO DERIVADAS DE PPP	
Despesas de Caráter Continuada Derivadas de PPP	
Total das Despesas / RCL (%)	%

FONTE: SISTEMA: ASPEC Informática - UNIDADE RESPONSÁVEL: Prefeitura Municipal de Itaporanga - DATA DA EMISSÃO: 30/11/2017 - HORA DA EMISSÃO: 08:59:00

 ANTONIO ALVES MELO PREFEITO MUNICIPAL	 F. DAS C. S. DE AGUIAR DIGITALIZAÇÕES E C ASSESSORIA CONTÁBIL
 ANTONIO AMARO PEREIRA OLIVEIRA SECRETÁRIO DE FINANÇAS	 ANTONIO GUSTAVO GOMES DE SOUSA COORDENADOR DE CONTROLE