



ESTADO DO CEARÁ
PREFEITURA MUNICIPAL DE IPAPORANGA

Relatório Resumido da Execução Orçamentária
R.R.E.O.

2º Bimestre/2018
março / abril

Administração
Antonio Alves Melo



PREFEITURA MUNICIPAL DE IPAPORANGA

Portaria nº 18052801 de 28 de maio de 2018.

O PREFEITO DE IPAPORANGA do Estado do Ceará, no uso de suas atribuições legais e com base nos arts. 52 e 53 da Lei Complementar nº 101, de 04 de maio de 2000,

RESOLVE:

Art. 1º - Tornar público, na forma determinada no art. 48 da Lei Nº 101/2000 os RELATÓRIOS RESUMIDOS DA EXECUÇÃO ORÇAMENTÁRIA - RREO, da Prefeitura Municipal de Ipaporanga, referente ao 2º Bimestre do ano de 2018, compostos dos Relatórios Resumidos de que trata o Art. 53 da Lei Nº 101/2000.

Art. 2º - Que seja, na forma que autoriza a Lei Orgânica do Município no seu artigo 83 inciso XV que autoriza, fazer publicação nas sedes dos poderes, afixado no hall de entrada do prédio sede da Prefeitura Municipal deste município, no site www.ipaporanga.ce.gov.br no link, **LRF E CONTAS PÚBLICAS**, na Câmara Municipal e em demais locais de fácil acesso público.

Art. 3º - Esta Portaria entra em vigor nesta data.


Paço da Prefeitura Municipal de Ipaporanga(CE), em 28 de maio de 2018.


Antonio Alves Melo
Prefeito Municipal



PREFEITURA MUNICIPAL DE IPAPORANGA

EDITAL DE PUBLICAÇÃO

Publicado
Em <u>28 / 05 / 2018</u>

Responsável

O Prefeito Municipal de Ipaporanga, no uso de suas atribuições legais que lhes são conferidas pela Lei Orgânica Municipal, e de conformidade com a determinação contida na Lei Complementar Nº 101, de 04 de maio de 2000 (LRF – Lei de Responsabilidade Fiscal), **AUTORIZA** a publicação mediante afixação, no quadro de avisos afixado no hall de entrada do prédio sede da Prefeitura Municipal deste município, no sítio www.ipaporanga.ce.gov.br no link, **LRF E CONTAS PÚBLICAS**, na Câmara Municipal e em demais locais de fácil acesso ao público em geral, para divulgação nesta data dos seguintes relatórios e demonstrativos:

RREO - Relatório Resumido da Execução Orçamentária (arts. 52 e 53, da Lei Complementar Nº 101/2000) referente ao 2º Bimestre de 2018.

Prefeitura Municipal de Ipaporanga, em 28 de maio de 2018.


Antônio Alves Melo
Prefeito Municipal



PREFEITURA MUNICIPAL DE IPAPORANGA

DECLARAÇÃO

Em cumprimento ao art. 7º da Instrução Normativa do TCE Nº 03/2000, **DECLARO**, para fins de prova junto a esse Órgão de Controle Externo, que o município de Ipaporanga, publicou o RREO - Relatório Resumido da Execução Orçamentária, referente ao **2º BIMESTRE de 2018**, previsto na Lei de Responsabilidade Fiscal, conforme **PORTARIA e EDITAL DE PUBLICAÇÃO** em anexo.

Ipaporanga(CE), 28 de maio de 2018


Antonio Alves Melo
Prefeito Municipal



ESTADO DO CEARÁ
CÂMARA MUNICIPAL DE IPAPORANGA
PODER LEGISLATIVO MUNICIPAL

C E R T I D ã O

Câmara Municipal de Ipaporanga
RECEBI
DATA 28 / 105 / 12018
Às 12 08 hs
[Handwritten Signature]

PUBLICADO
EM: _____ / _____ / _____
Câmara Municipal

CERTIFICO, para fins gerais de provas, especialmente junto ao Tribunal de Contas dos Municípios do Estado do Ceará - TCM, que a Prefeitura Municipal de Ipaporanga publicou, tempestivamente, por afixação no hall de entrada da Câmara Municipal de Ipaporanga RREO-Relatório Resumido da Execução Orçamentária do Município de Ipaporanga, referente ao 2º Bimestre de 2018, previsto no artigo 48 da Lei de Responsabilidade Fiscal.

Ipaporanga(CE), 28 de maio de 2018.

Agamenon Alves de Almeida

Agamenon Alves de Almeida
Presidente da Câmara Municipal

RREO - ANEXO I (RFB, Art. 52, inciso I alínea 'a' e 'b' do inciso II e § 1o.)

R\$ 1,00

RECEITAS ORÇAMENTARIAS	PREVISÃO INICIAL	PREVISÃO ATUALIZADA (a)	RECEITAS REALIZADAS					SALDO A REALIZAR (a-c)
			NO BIMESTRE (b)	% b/a	ATÉ O BIMESTRE (c)	% c/a		
RECEITAS (exceto intra-orçamentárias) (I)	34.476.859,00	34.476.859,00	4.963.503,52	14,40	9.974.764,44	28,93	24.502.094,56	
RECEITAS CORRENTES	33.828.859,00	33.828.859,00	4.963.503,52	14,67	9.974.764,44	29,49	23.854.094,56	
IMPOSTOS, TAXAS E CONTRIBUIÇÕES DE MELHORIA	767.600,00	767.600,00	52.434,72	6,83	97.222,06	12,67	670.377,94	
Impostos	740.400,00	740.400,00	50.752,92	6,85	92.970,87	12,56	647.429,13	
Taxas	19.200,00	19.200,00	1.681,80	8,76	4.251,19	22,14	14.948,81	
Contribuição de melhoria	8.000,00	8.000,00	0,00	0,00	0,00	0,00	8.000,00	
CONTRIBUIÇÕES	317.480,00	317.480,00	53.236,09	16,77	110.569,86	34,83	206.910,14	
Contribuições sociais	0,00	0,00	0,00	0,00	0,00	0,00	0,00	
Contribuições econômicas	0,00	0,00	0,00	0,00	0,00	0,00	0,00	
Contribuição para entidades privadas de serviços social e de formação profissional	0,00	0,00	0,00	0,00	0,00	0,00	0,00	
Contribuição para o sistema do serviço de iluminação pública	0,00	0,00	0,00	0,00	0,00	0,00	0,00	
RECEITA PATRIMONIAL	317.480,00	317.480,00	53.236,09	16,77	110.569,86	34,83	206.910,14	
RECEITA PATRIMONIAL	102.200,00	102.200,00	4.985,78	4,88	9.962,68	9,75	92.237,32	
Exploração do patrimônio imobiliário do estado	2.000,00	2.000,00	0,00	0,00	0,00	0,00	2.000,00	
Valores mobiliários	100.200,00	100.200,00	4.985,78	4,98	9.962,68	9,94	90.237,32	
Delegação de Serviços Públicos Mediante Concessão, Permissão, Autorização ou Licença.	0,00	0,00	0,00	0,00	0,00	0,00	0,00	
Exploração de Recursos Naturais.	0,00	0,00	0,00	0,00	0,00	0,00	0,00	
Exploração do Patrimônio Intangível.	0,00	0,00	0,00	0,00	0,00	0,00	0,00	
Cessão de Direitos.	0,00	0,00	0,00	0,00	0,00	0,00	0,00	
Demais Receitas Patrimoniais.	0,00	0,00	0,00	0,00	0,00	0,00	0,00	
RECEITA AGROPECUÁRIA	0,00	0,00	0,00	0,00	0,00	0,00	0,00	
RECEITA INDUSTRIAL	0,00	0,00	0,00	0,00	0,00	0,00	0,00	
RECEITA DE SERVIÇOS	110.000,00	110.000,00	-3.951,36	-3,59	1.554,73	1,41	108.445,27	
Serviços Administrativos e Comerciais Gerais	104.000,00	104.000,00	0,00	0,00	0,00	0,00	104.000,00	
Serviços e Atividades Referentes à Navegação e ao Transporte	3.000,00	3.000,00	237,00	7,90	309,00	10,30	2.691,00	
Serviços e Atividades Referentes à Saúde	0,00	0,00	0,00	0,00	0,00	0,00	0,00	
Serviços e Atividades Financeiras	0,00	0,00	0,00	0,00	0,00	0,00	0,00	
OUTROS SERVIÇOS	3.000,00	3.000,00	-4.188,36	-139,61	1.245,73	41,52	1.754,27	
TRANSFERÊNCIAS CORRENTES	32.479.579,00	32.479.579,00	4.852.271,35	14,95	9.741.914,95	29,99	22.737.664,05	

RELATÓRIO RESUMIDO DA EXECUÇÃO ORÇAMENTÁRIA
 BALANÇO ORÇAMENTÁRIO
 ORÇAMENTOS FISCAL E DA SEGURIDADE SOCIAL
 2º Bimestre de 2018 (Março a Abril)

Resgate de títulos do Tesouro	0,00	0,00	0,00	0,00	0,00	0,00	0,00	0,00	0,00	0,00	0,00	0,00
Demais receitas de capital	0,00	0,00	0,00	0,00	0,00	0,00	0,00	0,00	0,00	0,00	0,00	0,00
RECEITAS (intra-orçamentárias) (II)	0,00	0,00	0,00	0,00	0,00	0,00	0,00	0,00	0,00	0,00	0,00	0,00
SUBTOTAL DAS RECEITAS (III) = (I + II)	34.476.859,00	34.476.859,00	4.983.503,52	14,40	9.974.764,44	28,93	24.502.094,56					
OPERAÇÕES DE CREDITO / REFINANCIAMENTO (IV)												
OPERAÇÕES DE CREDITO - MERCADO INTERNO												
Mobilização Contratual												
OPERAÇÕES DE CREDITO - MERCADO EXTERNO												
Mobilização Contratual												
SUBTOTAL COM REFINANCIAMENTO (V) = (III + IV)	34.476.859,00	34.476.859,00	4.983.503,52	14,40	9.974.764,44	28,93	24.502.094,56					
DEFICIT (VI)	-	-	-	-	-	-	-					
TOTAL (VII) = (V+VI)	34.476.859,00	34.476.859,00	4.983.503,52	14,40	9.974.764,44	28,93	24.502.094,56					

SALDOS DE EXERCÍCIOS ANTERIORES (utilizados para créditos adicio	-	0,00	0,00	-	0,00	-	0,00	-	-	-	-	-
Recursos arrecadados em exercicios anteriores - RPPS	-	0,00	0,00	-	0,00	-	0,00	-	-	-	-	-
Superávit financeiro	-	0,00	0,00	-	0,00	-	0,00	-	-	-	-	-
Reabertura de créditos adicionais	-	0,00	0,00	-	0,00	-	0,00	-	-	-	-	-


DESPESAS ORÇAMENTÁRIAS	DOTAÇÃO INICIAL (d)	DOTAÇÃO ATUALIZADA (e)	DESPESAS EMPENHADAS		SALDO (g)=(e-f)	DESPESAS LIQUIDADAS		SALDO (i)=(e-h)	DESPESAS PAGAS ANTE O BIMESTRE (j)	INSCRITAS EM RESTOS A PAGAR NÃO PROCESSADOS (k)
			NO BIMESTRE	ATÉ O BIMESTRE (f)		NO BIMESTRE	ATÉ O BIMESTRE (h)			
DESPESAS (exceto intr	34.476.859,00	34.476.859,00	3.489.014,84	23.014.761,01	11.462.097,99	3.419.000,31	6.283.499,07	28.193.359,93	4.921.904,33	16.721.261,94
Orçamentárias) (VIII)	30.231.905,29	31.279.126,32	3.309.512,74	22.546.337,87	8.732.768,45	3.371.000,37	6.122.846,83	25.156.279,49	4.761.257,09	16.473.511,04
DESPESAS CORRENTES	15.363.540,29	15.086.541,29	0,00	11.755.310,97	3.331.230,32	1.966.725,52	3.711.830,73	11.374.710,56	2.794.267,99	8.043.480,24
Pessoal e encargos so	14.866.365,00	16.192.585,03	3.309.512,74	10.791.046,90	5.401.538,13	1.404.214,85	2.411.016,10	13.781.568,93	1.966.989,10	8.380.630,80
Outras despesas corre	4.139.953,71	3.092.732,68	179.502,10	468.403,14	2.624.329,54	47.999,94	180.657,24	2.932.080,44	180.657,24	307.750,90

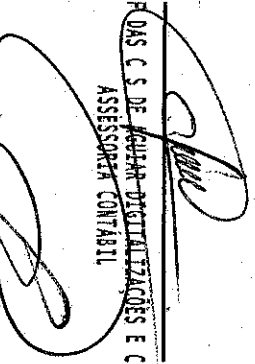
RELATÓRIO RESUMIDO DA EXECUÇÃO ORÇAMENTÁRIA
 BALANÇO ORÇAMENTÁRIO
 ORÇAMENTOS FISCAL E DA SEGURIDADE SOCIAL
 2º Bimestre de 2018 (Março a Abril)


DESPESAS CORRENTES	0,00	0,00	0,00	0,00	0,00	0,00	0,00	0,00
DESPESAS DE CAPITAL	0,00	0,00	0,00	0,00	0,00	0,00	0,00	0,00

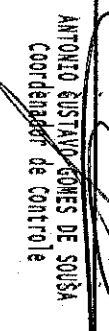
FONTE: SISTEMA: Aspec Informática - UNIDADE RESPONSÁVEL: Prefeitura Municipal de Iraporanga - DATA DA EMISSÃO: 25/05/2018 - HORA DA EMISSÃO: 08:52:03

Notas: (*) - No modelo da STM inexistente coluna para reduções de dotação, por este motivo, as reduções foram deduzidas na própria coluna de 'Créditos adicionais', motivo pelo qual esta coluna poderá conter valores negativos, não sendo portanto nenhum erro ser exibido valores negativos na coluna 'Créditos adicionais'.


 ANTONIO ALVES MELO
 PREFEITO MUNICIPAL


 F. DAS C. S. DE AQUINO
 ASSESSORA CONTÁBIL


 ANTONIO AMARO PEREIRA OLIVEIRA
 SECRETÁRIO DE FINANÇAS


 ANTONIO GUSTAVO GOMES DE SOUSA
 Coordenador de Controle

RREO - Anexo 2 (LRF, Art. 52, Inciso II, alínea 'c'))

R\$ 1,00

FUNÇÃO / SUBFUNÇÃO	DOTAÇÃO INICIAL	DOTAÇÃO ATUALIZADA (a)	DESPESAS EMPENHADAS			SALDO (c) = (a-b)	DESPESAS LIQUIDADAS			SALDO (e) = (a-d)	INSCRITAS EM RESTOS A PAGAR NÃO PROCESSADOS (f)
			ND BIMESTRE	ATE O BIMESTRE (b)	% (b)total		ND BIMESTRE	ATE O BIMESTRE (d)	% (d)total		
DESPESAS (EXCETO INTRA-ORÇAMENTARIAS) (1)	34.476.859,00	34.476.859,00	3.489.014,84	23.014.761,01	100,00	11.462.097,99	8.419.000,31	6.283.499,07	100,00	28.193.359,93	16.731.261,94
LEGISLATIVA	1.500.000,00	1.500.000,00	0,00	0,00	0,00	1.500.000,00	0,00	0,00	0,00	1.500.000,00	0,00
Ação Legislativa	1.500.000,00	1.500.000,00	0,00	0,00	0,00	1.500.000,00	0,00	0,00	0,00	1.500.000,00	0,00
ADMINISTRAÇÃO	3.373.190,00	2.790.061,85	36.161,38	2.216.307,77	9,81	531.754,08	416.983,75	837.273,51	13,32	1.952.788,34	1.421.034,26
Planejamento e Orçamento	223.260,00	197.860,00	800,00	134.640,00	0,59	63.220,00	13.404,00	27.350,00	0,44	170.502,00	107.282,00
Administração Geral	2.811.630,00	2.375.901,85	34.661,38	1.964.417,77	8,54	411.484,08	367.139,35	792.499,80	11,66	1.643.402,05	1.231.917,97
Administração Financeira	288.300,00	266.300,00	700,00	159.250,00	0,69	47.050,00	36.440,40	97.415,71	1,23	128.884,29	81.834,29
Comunicação Social	10.000,00	10.000,00	0,00	0,00	0,00	10.000,00	0,00	0,00	0,00	10.000,00	0,00
SEGURANÇA PÚBLICA	28.900,00	28.900,00	0,00	0,00	0,00	28.900,00	0,00	0,00	0,00	28.900,00	0,00
Administração Geral	28.900,00	28.900,00	0,00	0,00	0,00	28.900,00	0,00	0,00	0,00	28.900,00	0,00
ASSISTÊNCIA SOCIAL	1.608.490,00	1.771.095,34	294.988,80	1.113.131,96	4,84	657.963,38	117.172,64	234.638,83	3,73	1.536.456,51	878.493,13
Assistência ao Idoso	119.540,00	147.541,00	53.881,46	68.207,81	0,30	79.333,19	0,00	0,00	0,00	147.541,00	68.207,81
Assistência de Portador de	19.000,00	19.000,00	0,00	0,00	0,00	19.000,00	0,00	0,00	0,00	19.000,00	0,00
Assistência à Criança e ao	159.430,00	161.830,00	1.114,00	81.504,00	0,35	80.326,00	14.244,26	26.916,40	0,43	134.913,60	54.587,60
Assistência Comunitária	392.980,00	397.882,34	157.917,66	225.806,63	0,98	172.075,71	10.667,75	20.865,50	0,33	377.016,84	204.941,13
Administração Geral	983.540,00	1.000.842,00	82.075,68	737.613,52	3,20	263.228,48	92.260,63	186.856,93	2,97	813.985,07	550.756,59
Demais Subfunções	44.000,00	44.000,00	0,00	0,00	0,00	44.000,00	0,00	0,00	0,00	44.000,00	0,00
SAÚDE	7.645.647,00	8.690.208,80	1.356.045,15	5.899.619,43	25,63	2.790.589,37	812.457,38	1.406.041,42	23,49	7.214.167,38	4.423.578,01
Atenção Básica	2.465.440,00	2.690.987,00	325.055,88	1.216.139,26	5,28	1.474.847,74	231.190,77	403.778,56	6,43	2.287.208,44	812.360,70
Assistência Hospitalar e A	2.653.600,00	3.422.382,60	637.523,58	2.999.203,62	13,03	423.178,98	354.479,81	614.524,01	9,78	2.807.858,59	2.384.679,61
Supporte Profilático e Tera	51.680,00	75.334,20	0,00	25.654,20	0,11	49.680,00	11.061,93	19.613,33	0,31	55.720,87	6.040,87
Vigilância Sanitária	20.000,00	20.300,00	0,00	2.118,72	0,01	18.181,28	0,00	0,00	0,00	20.300,00	2.118,72
Vigilância Epidemiológica	226.290,00	226.290,00	350,00	151.200,00	0,66	75.090,00	19.281,60	38.480,91	0,61	187.809,09	112.719,09
Administração Geral	2.119.632,00	2.226.915,00	393.115,69	1.585.303,63	6,54	731.611,37	206.442,27	359.644,61	6,36	1.837.270,39	1.105.659,02
Demais Subfunções	18.000,00	18.000,00	0,00	0,00	0,00	18.000,00	0,00	0,00	0,00	18.000,00	0,00
TRABALHO	119.380,00	118.780,00	96.752,00	96.752,00	0,42	22.028,00	9.980,50	9.980,50	0,16	108.799,50	86.771,50
Empregabilidade	14.000,00	11.000,00	0,00	0,00	0,00	11.000,00	0,00	0,00	0,00	11.000,00	0,00
Fomento ao Trabalho	105.380,00	107.780,00	96.752,00	96.752,00	0,42	11.028,00	9.980,50	9.980,50	0,16	97.799,50	86.771,50

FUNÇÃO / SUBFUNÇÃO	DOTAÇÃO INICIAL	DOTAÇÃO ATUALIZADA (a)	DESPESAS EMPENHADAS				SAÍDO (c) = (a-b)	DESPESAS LIQUIDADAS				SAÍDO (e) = (a-d)	INSCRITAS EM RESTOS A PAGAR NÃO PROCESSADOS (f)
			NO BIMESTRE	ATÉ O BIMESTRE (b)	%(b/total)	NO BIMESTRE		ATÉ O BIMESTRE (d)	%(d/total)				
EDUCAÇÃO	13.746.262,29	13.865.410,47	1.326.449,56	10.626.106,28	46,17	3.239.304,19	1.470.167,99	2.673.368,90	42,55	11.192.041,57	2.952.737,38		
Ensino Fundamental	9.941.688,29	10.723.258,83	945.230,67	9.296.234,86	40,39	1.427.023,97	1.224.641,12	2.297.510,09	36,25	8.445.748,74	7.018.724,77		
Ensino Médio	16.000,00	16.000,00	0,00	0,00	0,00	16.000,00	0,00	0,00	0,00	16.000,00	0,00		
Ensino Superior	18.000,00	20.800,00	0,00	5.250,00	0,02	15.550,00	0,00	5.250,00	0,08	15.550,00	0,00		
Educação Infantil	1.306.850,00	1.200.670,52	15.837,61	592.367,11	2,57	608.303,41	163.352,27	285.144,50	4,22	935.526,02	327.222,61		
Educação de Jovens e Adult	22.000,00	22.000,00	0,00	0,00	0,00	22.000,00	0,00	0,00	0,00	22.000,00	0,00		
Educação Básica	2.423.724,00	1.864.681,12	0,00	732.254,31	3,18	1.132.426,81	82.174,60	125.464,21	2,00	1.739.216,81	606.790,00		
Demais Subfunções	18.000,00	18.000,00	0,00	0,00	0,00	18.000,00	0,00	0,00	0,00	18.000,00	0,00		
CULTURA	466.970,00	539.360,23	53.240,80	371.216,59	1,62	166.643,64	76.114,10	111.250,60	1,77	421.109,63	260.465,99		
Diversão Cultural	466.970,00	538.360,23	53.240,80	371.716,59	1,62	166.643,64	76.114,10	111.250,60	1,77	421.109,63	260.465,99		
URBANISMO	1.631.513,71	1.386.473,71	65.206,61	1.231.042,48	5,37	149.431,23	135.761,55	330.000,32	5,25	1.056.473,39	907.042,16		
Infra-Estrutura Urbana	615.803,71	164.103,71	21.323,55	91.578,09	0,40	72.535,62	22.123,55	30.778,09	1,44	73.325,62	800,00		
Serviços Urbanos	31.000,00	22.000,00	0,00	0,00	0,00	22.000,00	0,00	0,00	0,00	22.000,00	0,00		
Administração Geral	994.710,00	1.200.370,00	43.883,06	1.145.464,39	4,98	54.905,61	113.638,00	239.222,23	3,81	961.147,77	906.242,16		
HABITAÇÃO	160.000,00	130.000,00	0,00	0,00	0,00	130.000,00	0,00	0,00	0,00	130.000,00	0,00		
Administração Geral	10.000,00	10.000,00	0,00	0,00	0,00	10.000,00	0,00	0,00	0,00	10.000,00	0,00		
Demais Subfunções	150.000,00	120.000,00	0,00	0,00	0,00	120.000,00	0,00	0,00	0,00	120.000,00	0,00		
SANEAMENTO	1.423.021,00	1.321.521,00	0,00	1.750,00	0,01	1.319.771,00	1.750,00	1.750,00	0,03	1.319.771,00	0,00		
Saneamento Básico Urbano	30.000,00	20.000,00	0,00	0,00	0,00	20.000,00	0,00	0,00	0,00	20.000,00	0,00		
Administração Geral	1.250.451,00	1.250.451,00	0,00	0,00	0,00	1.250.451,00	0,00	0,00	0,00	1.250.451,00	0,00		
Demais Subfunções	142.570,00	51.070,00	0,00	1.750,00	0,01	49.320,00	1.750,00	1.750,00	0,03	49.320,00	0,00		
GESTÃO AMBIENTAL	631.380,00	509.380,00	69.348,52	238.743,52	1,04	270.636,48	140.552,52	231.743,52	3,69	277.636,48	7.000,00		
Controle Ambiental	63.000,00	6.000,00	0,00	0,00	0,00	6.000,00	0,00	0,00	0,00	6.000,00	0,00		
Administração Geral	15.160,00	15.160,00	0,00	0,00	0,00	15.160,00	0,00	0,00	0,00	15.160,00	0,00		
Demais Subfunções	533.220,00	488.220,00	69.348,52	238.743,52	1,04	249.476,48	140.552,52	231.743,52	3,69	256.476,48	7.000,00		
Ciência e Tecnologia	10.000,00	10.000,00	0,00	0,00	0,00	10.000,00	0,00	0,00	0,00	10.000,00	0,00		
Demais Subfunções	972.300,00	1.010.041,10	0,00	0,00	0,00	10.000,00	0,00	0,00	0,00	10.000,00	0,00		
AGRICULTURA	193.120,00	168.120,00	175.858,75	873.865,71	3,80	136.175,39	127.588,99	206.261,89	3,28	803.778,21	667.602,82		
Extensão Rural	19.000,00	19.000,00	0,00	0,00	0,00	26.820,00	49.533,50	65.233,50	1,04	102.866,50	76.066,50		
Defesa Agropecuária	19.000,00	19.000,00	0,00	0,00	0,00	19.000,00	0,00	0,00	0,00	19.000,00	0,00		
Administração Geral	665.180,00	654.837,00	10.774,65	567.481,61	2,47	87.355,39	78.049,49	131.029,39	2,24	513.807,61	426.452,22		

FUNÇÃO / SUBFUNÇÃO	DOTAÇÃO INICIAL	DOTAÇÃO ATUALIZADA (a)	DESPESAS EMPENHADAS			SALDO (c) = (a-b)	DESPESAS LIQUIDADAS			SALDO (e) = (a-d)	INSCRITAS EM RESTOS A PAGAR NÃO PROCESSADOS (f)	
			NO BIMESTRE	ATÉ O BIMESTRE (b)	%(b/total)		NO BIMESTRE	ATÉ O BIMESTRE (d)	%(d/total)			
Demais subfunções	75.000,00	168.084,10	165.084,10	165.084,10	3.000,00	0,00	0,00	168.084,10	165.084,10	0,00		
COMERCIO E SERVIÇOS	90.110,00	50.110,00	1.730,00	2.530,00	47.580,00	0,01	0,02	49.030,00	1.450,00	0,00		
Promoção Comercial	38.000,00	3.000,00	0,00	0,00	3.000,00	0,00	0,00	3.000,00	0,00	0,00		
Turismo	24.000,00	24.000,00	0,00	0,00	24.000,00	0,00	0,00	24.000,00	0,00	0,00		
Demais subfunções	28.110,00	23.110,00	1.730,00	2.530,00	20.580,00	0,01	0,02	22.030,00	1.450,00	0,00		
ENERGIA	342.480,00	223.747,00	0,00	150.000,00	73.747,00	0,65	1,79	111.388,69	37.641,69	0,00		
Energia Elétrica	25.000,00	3.000,00	0,00	0,00	3.000,00	0,00	0,00	3.000,00	0,00	0,00		
Demais subfunções	317.480,00	220.747,00	0,00	150.000,00	70.747,00	0,65	1,79	108.388,69	37.641,69	0,00		
TRANSPORTE	146.350,00	3.350,00	0,00	0,00	3.350,00	0,00	0,00	3.350,00	0,00	0,00		
Transporte Rodoviário	146.350,00	3.350,00	0,00	0,00	3.350,00	0,00	0,00	3.350,00	0,00	0,00		
DESPORTE E LAZER	355.870,00	424.419,50	13.233,27	145.195,27	279.224,23	0,63	0,92	366.669,23	87.445,00	0,00		
Desporto Comunitário	45.000,00	35.000,00	0,00	0,00	35.000,00	0,00	0,00	35.000,00	0,00	0,00		
Administração Geral	310.870,00	389.419,50	13.233,27	145.195,27	244.224,23	0,63	0,92	331.669,23	87.445,00	0,00		
RESERVA DE CONTINGENCIA	105.000,00	105.000,00	0,00	0,00	105.000,00	0,00	0,00	105.000,00	0,00	0,00		
DESPESAS (INTRA-ORÇAMENTARIAS) (II)	0,00	0,00	0,00	0,00	0,00	0,00	0,00	0,00	0,00	0,00		
TOTAL (III) = (I + II)	34.476.859,00	34.476.859,00	3.489.014,84	23.014.761,01	11.462.097,99	100,00	111,462,097,99	3.419.000,31	6.283.499,07	100,00	28.199.359,93	106.731.261,94


FONTE: SISTEMA: ASPEC Informática - UNIDADE RESPONSÁVEL: Prefeitura Municipal de Ipaoranga - DATA DA EMISSÃO: 25/05/2018 - HORA DA EMISSÃO: 08:52:32

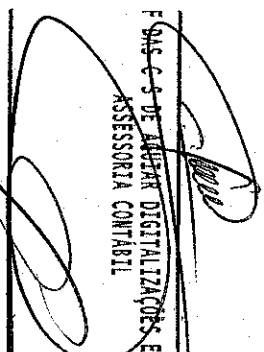
RELATÓRIO RESUMIDO DA EXECUÇÃO ORÇAMENTÁRIA
 DEMONSTRATIVO DA EXECUÇÃO DAS DESPESAS POR FUNÇÃO/SUBFUNÇÃO
 ORÇAMENTO FISCAL E DA SEGURIDADE SOCIAL
 2º bimestre de 2018 (Março a Abril)


RREO - Anexo 2 (LRF, Art. 52, inciso II, alínea 'c')

FUNÇÃO / SUBFUNÇÃO - INTRA	DOTAÇÃO INICIAL	DOTAÇÃO ATUALIZADA (a)	DESPESAS EMPENHADAS			SALDO (c) = (a-b)	DESPESAS LIQUIDADAS			SALDO (e) = (a-d)	INSCRITAS EM RESTOS A PAGAR NÃO PROCESSADOS (f)
			NO BIMESTRE	ATE 0 BIMESTRE (b)	% (b/total)		NO BIMESTRE	ATE 0 BIMESTRE (d)	% (d/total)		
DESPESAS (INTRA-ORÇAMENTARIAS) (II)	0,00	0,00	0,00	0,00	0,00	0,00	0,00	0,00	0,00	0,00	

FONTE: SISTEMA: ASPEC Informática - UNIDADE RESPONSÁVEL: Prefeitura Municipal de Ipaoranga - DATA DA EMISSÃO: 25/05/2018 - HORA DA EMISSÃO: 08:57:22


 ANTONIO ALVES MELO
 PREFEITO MUNICIPAL

 FMS-C-S DE AQUIEM DIGITALIZAÇÕES E C
 ASSESSORIA CONTÁBIL

 ANTONIO BUSTAMANTE GOMES DE SOUSA
 Coordenador de Controle


 ANTONIO AMADOR PEREIRA OLIVEIRA
 SECRETÁRIO DE FINANÇAS


EVOLUÇÃO DA RECEITA REALIZADA NOS ÚLTIMOS 12 MESES

ESPECIFICAÇÃO	EVOLUÇÃO DA RECEITA REALIZADA NOS ÚLTIMOS 12 MESES											
	Maí/2017	Jun/2017	Jul/2017	Ago/2017	Set/2017	Out/2017	Nov/2017	2017	2018	2019	2020	2021
RECEITAS CORRENTES (I)	2.381.560,17	2.369.004,77	2.642.320,82	2.481.801,57	2.301.761,11	2.139.847,88	2.062.119,96	20.000,00	20.000,00	20.000,00	20.000,00	20.000,00
Impostos, Taxas e Contribuições de Melho	25.573,10	34.028,68	278.169,76	335.831,74	51.336,45	45.752,88	45.752,88	20.000,00	20.000,00	20.000,00	20.000,00	20.000,00
LTU	0,00	1,05	12.772,91	2.320,33	1.789,95	743,31	743,31	20.000,00	20.000,00	20.000,00	20.000,00	20.000,00
TSS	9.027,64	12.054,84	257.323,76	17.101,28	21.375,52	29.448,97	7.039,20	20.000,00	20.000,00	20.000,00	20.000,00	20.000,00
ITBI	300,00	0,00	0,00	2.360,00	696,00	1.338,84	200,00	20.000,00	20.000,00	20.000,00	20.000,00	20.000,00
ITR	15.507,93	21.680,83	7.069,68	11.756,11	27.230,06	12.801,21	13.364,20	20.000,00	20.000,00	20.000,00	20.000,00	20.000,00
Outros Impostos, Taxas e Contribuições	737,53	27,96	998,31	64,02	245,92	1.390,75	55,00	20.000,00	20.000,00	20.000,00	20.000,00	20.000,00
Contribuições	18.797,48	24.572,44	22.211,48	25.603,66	21.876,72	22.971,06	24.117,93	20.000,00	20.000,00	20.000,00	20.000,00	20.000,00
Contribuição Patrimonial	7.256,70	5.166,83	4.942,32	7.105,57	5.438,22	3.220,40	2.381,53	20.000,00	20.000,00	20.000,00	20.000,00	20.000,00
Contribuição de Aplicação Financeira	0,00	0,00	0,00	0,00	0,00	0,00	0,00	20.000,00	20.000,00	20.000,00	20.000,00	20.000,00
Rendimentos de Aplicação Patrimonial	7.256,70	5.166,83	4.942,32	7.105,57	5.438,22	3.220,40	2.381,53	20.000,00	20.000,00	20.000,00	20.000,00	20.000,00
Receita Agropecuária	0,00	0,00	0,00	0,00	0,00	0,00	0,00	20.000,00	20.000,00	20.000,00	20.000,00	20.000,00
Receita Industrial	0,00	0,00	0,00	0,00	0,00	0,00	0,00	20.000,00	20.000,00	20.000,00	20.000,00	20.000,00
Receita de Serviços	3.001,25	250,00	150,00	180,00	25,00	0,00	0,00	20.000,00	20.000,00	20.000,00	20.000,00	20.000,00
Transferências correntes	2.312.861,55	2.300.458,60	2.335.602,27	2.323.134,97	2.082.838,74	2.067.624,32	1.971.329,06	20.000,00	20.000,00	20.000,00	20.000,00	20.000,00
Cota-parte do FPM	998.230,76	920.085,60	1.187.971,41	805.910,17	676.693,10	766.886,45	788.796,41	20.000,00	20.000,00	20.000,00	20.000,00	20.000,00
Cota-parte do ICMS	352.462,50	353.795,67	426.255,46	412.363,78	385.015,91	410.511,57	397.480,37	20.000,00	20.000,00	20.000,00	20.000,00	20.000,00
Cota-parte do IPVA	18.232,29	15.050,98	5.844,44	3.401,02	4.576,91	2.937,06	1.527,95	20.000,00	20.000,00	20.000,00	20.000,00	20.000,00
Cota-parte do ITR	0,00	131,40	170,95	159,75	382,99	394,35	74,75	20.000,00	20.000,00	20.000,00	20.000,00	20.000,00
Transferências da LC 87/96	1.137,05	1.137,05	1.137,05	1.137,05	1.137,05	1.137,05	1.137,05	20.000,00	20.000,00	20.000,00	20.000,00	20.000,00
Transferências da LC 61/89	1.036,78	1.042,41	1.171,03	1.095,80	1.170,46	1.477,14	1.206,76	20.000,00	20.000,00	20.000,00	20.000,00	20.000,00
Transferências do Fundeb	642.510,93	623.668,94	460.265,73	611.420,68	715.180,04	589.399,07	457.458,72	20.000,00	20.000,00	20.000,00	20.000,00	20.000,00
Outras transferências correntes	299.551,24	383.547,15	252.780,23	487.647,52	298.682,28	294.911,63	323.647,65	20.000,00	20.000,00	20.000,00	20.000,00	20.000,00
Outras receitas correntes	14.070,09	4.583,22	1.247,99	91.945,63	140.245,93	140.245,93	42.949,48	20.000,00	20.000,00	20.000,00	20.000,00	20.000,00
DEDUÇÕES (II)	274.219,82	258.248,46	229.042,20	244.813,27	213.795,22	236.666,67	238.044,51	20.000,00	20.000,00	20.000,00	20.000,00	20.000,00
Contrib. do servidor para o plano de pr	0,00	0,00	0,00	0,00	0,00	0,00	0,00	20.000,00	20.000,00	20.000,00	20.000,00	20.000,00
Comp. financ. entre regimes de previden	0,00	0,00	0,00	0,00	0,00	0,00	0,00	20.000,00	20.000,00	20.000,00	20.000,00	20.000,00
Def. de receita para formação do Fundeb	274.219,82	258.248,46	229.042,20	244.813,27	213.795,22	236.666,67	238.044,51	20.000,00	20.000,00	20.000,00	20.000,00	20.000,00
RECEITA CORRENTE LÍQUIDA (III)=(I-II)	2.107.340,35	2.110.756,31	2.413.278,62	2.236.988,30	2.087.965,89	1.903.181,21	1.824.075,45	20.000,00	20.000,00	20.000,00	20.000,00	20.000,00


ESPECIFICAÇÃO	EVOLUÇÃO DA RECEITA REALIZADA NOS ÚLTIMOS 12 MESES				TOTAL (ÚLTIMOS 12 MESES)	PREVISÃO ATUALIZADA EXERCÍCIO
	Dez/2017	Jan/2018	Fev/2018	Mar/2018		
RECEITAS CORRENTES (I)	3.528.017,47	2.407.784,80	3.267.924,91	2.260.555,64	3.205.830,19	31.048.529,29
Impostos, Taxas e Contribuições de Melhoria	179.043,50	22.901,79	21.885,55	26.928,88	25.505,84	766.146,33
PTU	553,32	172,80	0,00	8.837,29	3.968,34	31.939,96
ISS	69.709,96	13.050,59	11.438,19	7.607,37	13.753,04	468.930,56
TIBI	0,00	31,81	0,00	800,00	0,00	5.746,65
TRF	108.694,60	8.548,86	8.975,70	8.959,66	6.827,22	251.416,06
Outros Impostos, Taxas e Contribuições	0,00	1.092,73	0,00	724,56	957,24	8.113,30
Contribuições	29.868,80	28.531,21	28.796,56	27.121,64	26.114,45	300.552,48
Receita Patrimonial	5.098,65	2.729,63	2.247,27	2.601,85	2.383,93	50.602,90
Rendimentos de Aplicação Financeira	0,00	0,00	2.247,27	2.601,85	2.383,93	9.982,68
Outras Receitas Patrimoniais	5.098,65	0,00	0,00	0,00	0,00	40.620,22
Receita agropecuária	0,00	0,00	0,00	0,00	0,00	0,00
Receita Industrial	0,00	0,00	0,00	0,00	0,00	0,00
Receita de serviços	150,00	522,00	4.984,09	-4.033,36	82,00	5.480,98
Transferências correntes	3.173.157,52	2.346.442,55	3.204.649,84	2.206.586,61	3.151.567,05	29.476.733,08
Cota-parte do FPM	1.517.688,63	963.605,87	1.259.734,24	848.293,64	889.408,24	11.623.303,92
Cota-parte do ICMS	440.031,71	550.589,40	499.070,24	423.615,34	457.457,00	5.110.688,55
Cota-parte do IPVA	2.237,63	44.197,74	54.010,13	22.332,05	18.870,05	193.218,75
Cota-parte do ITR	0,00	6,11	6,16	90,70	0,00	1.406,16
Transferências da LC 87/96	1.137,05	1.424,29	1.424,29	1.424,29	1.424,29	14.793,56
Transferências da LC 61/89	1.664,16	2.030,65	2.567,77	2.055,98	2.197,00	18.713,74
Transferências do Fundeb	695.762,25	596.066,85	1.076.126,99	617.523,74	510.956,45	7.596.310,56
Outras transferências correntes	514.636,09	188.522,24	311.710,02	289.250,87	1.271.256,02	4.917.828,94
Outras receitas correntes	140.699,00	6.651,62	5.361,60	1.350,02	1.76,92	449.511,52
DEDUÇÕES (II)	300.015,00	312.370,64	352.078,15	244.962,20	257.920,11	3.162.116,25
Contrib. do servidor para o plano de pr	0,00	0,00	0,00	0,00	0,00	0,00
Comp. financ. entre regimes de previden	0,00	0,00	0,00	0,00	0,00	0,00
Dev. de receita para formação do Fundeb	300.015,00	312.370,64	352.078,15	244.962,20	257.920,11	3.162.116,25
RECEITA CORRENTE LÍQUIDA (III)=(I-II)	3.228.002,47	2.095.414,16	2.915.846,76	2.015.593,44	2.947.910,08	27.886.353,04
						33.828.859,00

FONTE: SISTEMA: ASPEC Informática - UNIDADE RESPONSÁVEL: Prefeitura Municipal de Iraporanga - DATA DA EMISSÃO: 25/05/2018 - HORA DA EMISSÃO: 08:52:35

RELATÓRIO RESUMIDO DA EXECUÇÃO ORÇAMENTÁRIA
DEMONSTRATIVO DA RECEITA CORRENTE LÍQUIDA
ORÇAMENTO FISCAL E DA SEGURIDADE SOCIAL
2º bimestre de 2018 (até Abril)


ANTONIO ALVES MELO
PREFEITO MUNICIPAL


F DAS CS DE ANHAR DIGITALIZAÇÕES E C
ASSESSORIA CONTÁBIL


ANTONIO AMADOR PEREIRA OLIVEIRA
SECRETÁRIO DE FINANÇAS


ANTONIO GUSTAVO GOMES DE SOUSA
Coordenador de Controle

RREO - ANEXO 6 (LRF, Art. 53, inciso III)

R\$ 1,00

ACIMA DA LINHA

RECEITAS PRIMÁRIAS	PREVISÃO		RECEITAS REALIZADAS ATE O BIMESTRE
	ATUALIZADA		
RECEITAS CORRENTES (I)	33.619.481,00	9.959.076,12	
Receita tributária	767.600,00	97.227,06	
IPTU	23.400,00	12.978,43	
ISS	570.000,00	45.849,19	
ITBI	2.000,00	831,81	
IRRF	145.000,00	33.311,44	
Outros impostos, taxas e contribuições de melhoria	27.200,00	4.251,19	
Contribuições	317.480,00	110.569,86	
Receita patrimonial	102.200,00	9.962,68	
Aplicações financeiras (II)	100.200,00	9.962,68	
Outras receitas patrimoniais	2.000,00	0,00	
Transferências correntes	32.440.201,00	9.727.781,36	
Cota-parte do FPM	10.026.800,00	3.168.839,68	
Cota-parte do ICMS	3.667.200,00	1.585.105,40	
Cota-parte do IPI/A	256.469,00	114.701,79	
Cota-parte do ITR	852,00	82,39	
Transferências da LC 87/96	11.533,00	4.557,76	
Transferências da LC 61/89	10.944,00	7.220,75	
Transferências do Fundeb	9.850.860,00	2.806.674,03	
Outras transferências correntes	8.615.543,00	2.048.605,56	
Demais receitas correntes	52.000,00	13.540,16	
Outras receitas financeiras (III)	8.000,00	0,00	
Receitas correntes restantes	44.000,00	13.540,16	
RECEITAS PRIMÁRIAS CORRENTES (IV)=(I-II-III)	33.571.281,00	9.949.113,44	
RECEITAS DE CAPITAL (V)	648.000,00	0,00	
Operações de crédito (VI)	0,00	0,00	
Amortização de empréstimos (VII)	0,00	0,00	
Alienação de bens	8.000,00	0,00	
Receitas de alienação de investimentos temporários (VIII)	0,00	0,00	
Receitas de alienação de investimentos permanentes (IX)	0,00	0,00	
Outras alienação de bens	8.000,00	0,00	

Transferências de capital	640.000,00	0,00							
Convênios	640.000,00	0,00							
Outras transferências de capital	0,00	0,00							
Outras receitas de capital	0,00	0,00							
Outras receitas de capital não primárias (X)	0,00	0,00							
Outras receitas de capital primárias	0,00	0,00							
RECEITAS PRIMÁRIAS DE CAPITAL (XI) = (V - VI -VII -VIII -IX - X)	640.000,00	0,00							
RECEITA PRIMÁRIA TOTAL (XII) = (IV + XI)	34.211.281,00	9.949.113,44							

DESPESAS PRIMÁRIAS	DOTAÇÃO ATUALIZADA	ATÉ O BIMESTRE/2018							
		DESPESAS EMPENHADAS	DESPESAS LIQUIDADAS	DESPESAS PAGAS	RESTOS A PAGAR PROCESSADO	LIQUIDADOS	PAGOS		
DESPESAS CORRENTES (XIII)	31.279.126,32	22.546.357,87	6.122.846,83	4.761.252,09	2.582.211,40	275.171,55	228.001,15		
Pessoal e encargos sociais	15.086.541,29	11.755.310,97	3.711.830,73	2.794.262,99	944.073,73	0,00	0,00		
Juros e encargos da dívida (XIV)	0,00	0,00	0,00	0,00	0,00	0,00	0,00		
Outras despesas correntes	16.192.585,03	10.791.046,90	2.411.016,10	1.966.989,10	1.638.137,67	275.171,55	228.001,15		
DESPESAS PRIMÁRIAS CORRENTES (XV) = (XIII - XIV)	31.279.126,32	22.546.357,87	6.122.846,83	4.761.252,09	2.582.211,40	275.171,55	228.001,15		
DESPESAS DE CAPITAL (XVI)	3.092.732,68	468.403,14	160.652,24	160.652,24	96.850,00	367.811,59	358.278,56		
Investimentos	2.818.732,68	398.403,14	104.412,78	104.412,78	96.850,00	367.811,59	358.278,56		
Inversões financeiras	0,00	0,00	0,00	0,00	0,00	0,00	0,00		
Concessão de empréstimos e financiamentos (XVII)	0,00	0,00	0,00	0,00	0,00	0,00	0,00		
Aquisição de título de capital já integralizado (XVIII)	0,00	0,00	0,00	0,00	0,00	0,00	0,00		
Aquisição de título de crédito (XIX)	0,00	0,00	0,00	0,00	0,00	0,00	0,00		
Amortização de dívida (XX)	274.000,00	70.000,00	56.239,46	56.239,46	0,00	0,00	0,00		
DESPESAS PRIMÁRIAS DE CAPITAL (XXI) = (XVI - XVII - XVIII - XIX -	2.818.732,68	398.403,14	104.412,78	104.412,78	96.850,00	367.811,59	358.278,56		
RESERVA DE CONTINGÊNCIA (XXII)	105.000,00	0,00	0,00	0,00	0,00	0,00	0,00		
DESPESA PRIMÁRIA TOTAL (XXIII) = (XV + XXI + XXII)	34.202.859,00	22.944.761,01	6.227.259,61	4.865.664,87	2.679.061,40	642.983,14	586.279,71		

RESULTADO PRIMÁRIO - Activa da Tinha (XXIV) = (XII) - (XXIII) + XXI	3.721.853,83						
---	--------------	--	--	--	--	--	--

META FISCAL PARA O RESULTADO PRIMÁRIO

VALOR CORRENTE

META DE RESULTADO PRIMÁRIO FIXADA NO ANEXO DE METAS FISCAIS DA LDD PARA O EXERCÍCIO DE REFERÊNCIA | 0,00 |

JUROS NOMINAIS	ATÉ O BIMESTRE/2018	
	VALOR CORRENTE	
JUROS E ENCARGOS ATIVOS	-	9.962,68
JUROS E ENCARGOS PASSIVOS	-	70.000,00

RESULTADO NOMINAL - Acima da linha (XXVII)=XXIV+(XXV - XXVI) | 3.661.816,51 |

META FISCAL PARA O RESULTADO NOMINAL | VALOR CORRENTE

META DO RESULTADO NOMINAL FIXADA NO ANEXO DE | 0,00 |

ABAIXO DA LINHA

CÁLCULO DO RESULTADO NOMINAL

SALDO	
EM 31 DE DEZEMBRO	ATÉ O BIMESTRE

DÍVIDA CONSOLIDADA (XXVIII)	4.560.607,33	4.527.025,59
DEDUÇÕES (XXIX)	0,00	0,00
Disponibilidade de caixa	0,00	0,00
Disponibilidade de caixa bruta	1.667.669,67	2.263.683,91
(-) Restos a pagar processados (XXX)	3.445.844,43	2.845.696,24
Demais haveres financeiros	0,00	0,00
DÍVIDA CONSOLIDADA LÍQUIDA XXXI=XXVIII-XXX	6.338.782,29	3.109.037,92





RESULTADO NOMINAL - Abaixo da linha (XXXII)=(XXXIa - XXXIb) | 0,00 | 3.109.037,92 |

AJUSTE METODOLÓGICO | ATÉ O BIMESTRE/2018 |

VARIACÃO SALDO RPP = (XXXIII) = (XXXa - XXXb)	-	0,00
RECEITA DE ATENÇÃO DE INVESTIMENTOS PERMANENTES (IX)	-	0,00

PASSIVOS RECONHECIDOS NA DC (XXXIV)	-	0,00
OUTROS AJUSTES (XXXV)	-	0,00
RESULTADO NOMINAL AJUSTADO - Abaixo da linha XXXVI=XXXII-XXXIII-IX-XXXIV-XXXV	-	4.560.607,53
RESULTADO PRIMÁRIO - Abaixo da linha XXXVII=XXXVI-(XXV-XXVI)	-	4.500.570,21

INFORMAÇÕES ADICIONAIS	PREVISÃO ORÇAMENTÁRIA
SALDO DE EXERCÍCIOS ANTERIORES	
Recursos arrecadados em exercícios anteriores - RPPS	0,00
Supêravit financeiro utilizado para abertura de créditos adicionais	0,00
RESERVA ORÇAMENTÁRIA DO RPPS	0,00
FONTE: SISTEMA: ASPEC Informática - UNIDADE RESPONSÁVEL: Prefeitura Municipal de Ipaoranga - DATA DA EMISSÃO: 25/05/2018 - HORA DA EMISSÃO: 08:54:19	0,00

	
ANTONIO ALVES MELO PREFEITO MUNICIPAL	F DAS C S DE AGUIAR DIGITALIZAÇÕES E C ASSESSORIA CONTÁBIL
	
ANTONIO AMARO PEREIRA OLIVEIRA SECRETÁRIO DE FINANÇAS	ANTONIO GUSTAVO GOMES DE SOUSA Coordenador de Controle

PODER / ÓRGÃO	RESTOS A PAGAR PROCESSADOS E NÃO PROCESSADOS LIQUIDADOS EM EXERCÍCIOS ANTERIORES				
	INSCRITOS		PAGOS (c)	CANCELADOS (d)	SALDO (e) = (a+b)-(c+d)
	EM EXERCÍCIOS ANTERIORES (a)	EM 31 DE DEZ. EXERC. ANTERIOR (b)			
RESTOS A PAGAR (EXCETO INTRA-ORÇAMENTÁRIO (1))	2.236.675,27	3.231.378,94	2.679.061,40	0,00	2.788.997,81
Executivo	2.236.675,27	3.231.378,94	2.679.061,40	0,00	2.788.997,81
2011-Secretaria de Finanças	582.078,01	0,00	0,00	0,00	582.078,01
2012-Gabinete do Prefeito	2.437,50	0,00	0,00	0,00	2.437,50
2012-Sec. Planejamento e Administração Ge	64.151,00	0,00	0,00	0,00	64.151,00
2012-Secretaria de Finanças	11.228,47	0,00	0,00	0,00	11.228,47
2012-Secretaria de Obras e Serviços Públ	33.029,89	0,00	0,00	0,00	33.029,89
2012-Sec. de Agricultura e Recursos Hidr	26.601,00	0,00	0,00	0,00	26.601,00
2012-Serviço de Abastecimento de Água e	14.722,31	0,00	0,00	0,00	14.722,31
2012-Fundo Municipal de Educação - FME	42.385,88	0,00	0,00	0,00	42.385,88
2012-Fundo de Desenv. da Educação Básica	436.757,27	0,00	0,00	0,00	436.757,27
2012-Fundo Municipal de Saúde - FMS	96.710,96	0,00	0,00	0,00	96.710,96
2012-Secretaria de Assistência Social	15.522,26	0,00	0,00	0,00	15.522,26
2013-Gabinete do Prefeito	78,31	0,00	0,00	0,00	78,31
2013-Sec. Planejamento e Administração Ge	4.978,00	0,00	0,00	0,00	4.978,00
2013-Secretaria de Finanças	1.000,00	0,00	0,00	0,00	1.000,00
2013-Secretaria de Obras e Serviços Públ	200,00	0,00	0,00	0,00	200,00
2013-Sec. de Agricultura e Recursos Hidr	7.000,00	0,00	0,00	0,00	7.000,00
2013-Serviço de Abastecimento de Água e	14.429,75	0,00	0,00	0,00	14.429,75
2013-Secretaria de Educação	1.000,00	0,00	0,00	0,00	1.000,00
2013-Fundo de Desenv. da Educação Básica	12.682,76	0,00	0,00	0,00	12.682,76
2013-Secretaria de Saúde	12.016,43	0,00	0,00	0,00	12.016,43
2013-Fundo Municipal de Saúde	26.158,31	0,00	0,00	0,00	26.158,31
2013-Secretaria de Assistência Social	85,77	0,00	0,00	0,00	85,77
2013-Fundo Mun. de Assistência Social -	7.362,50	0,00	0,00	0,00	7.362,50
2014-Gabinete do Prefeito	1.900,00	0,00	0,00	0,00	1.900,00
2014-Sec. de Planejamento e Administração	15.399,00	0,00	0,00	0,00	15.399,00

RELATÓRIO RESUMIDO DA EXECUÇÃO ORÇAMENTÁRIA
 DEMONSTRATIVO DOS RESTOS A PAGAR
 POR PODER E ÓRGÃO
 ORÇAMENTOS FISCAL E DA SEGURIDADE SOCIAL
 2º bimestre de 2018 (Março a Abril)

RREO - ANEXO 7 (LRF, Art. 53, inciso V)

R\$ 1,00

PODER / ÓRGÃO	RESTOS A PAGAR PROCESSADOS E NÃO PROCESSADOS LIQUIDADOS EM EXERCÍCIOS ANTERIORES				
	INSCRITOS		PAGOS (c)	CANCELADOS (d)	SALDO (e) = (a+b)-(c+d)
	EM EXERCÍCIOS ANTERIORES (a)	EM 31 DE DEZ. EXERC. ANTERIOR (b)			
2014-Secretaria de Infra Estrutura	41.789,31	0,00	38.389,31	0,00	3.400,00
2014-Sec. Agric., Pecuaría, M. Amb e Rec. Hid	23.365,17	0,00	19.865,17	0,00	3.500,00
2014-Serviço Autônomo de Água e Esgoto-S	66.842,60	0,00	0,00	0,00	66.842,60
2014-Secretaria de Cultura e Turismo	1.100,00	0,00	0,00	0,00	1.100,00
2014-Sec. de Governo e Articulação	180,00	0,00	0,00	0,00	180,00
2014-Fundo Municipal de Educação-FME	31.758,56	0,00	0,00	0,00	31.758,56
2014-Fundo Municipal da Educação Básica-	22.881,63	0,00	9.089,19	0,00	13.792,44
2014-Fundo Municipal de Saúde	139.495,49	0,00	60.400,24	0,00	79.095,25
2014-Fundo Municipal de Assistência Soci	19.961,19	0,00	11.743,93	0,00	8.217,26
2015-gabinete do Prefeito	4.439,69	0,00	0,00	0,00	4.439,69
2015-Sec.de Planejamento e Administração	18.460,00	0,00	0,00	0,00	18.460,00
2015-Secretaria de Infra Estrutura	10.955,73	0,00	0,00	0,00	10.955,73
2015-Secretaria de Cultura e Turismo	150,00	0,00	0,00	0,00	150,00
2015-Sec. de Governo e Articulação	1.700,00	0,00	0,00	0,00	1.700,00
2015-Fundo Municipal de Educação-FME	51.903,82	0,00	0,00	0,00	51.903,82
2015-Fundo Municipal da Educação Básica-	267.047,32	0,00	0,00	0,00	267.047,32
2015-Fundo Municipal de Saúde	12.982,65	0,00	0,00	0,00	12.982,65
2015-Fundo Municipal de Assistência Soci	2.650,00	0,00	0,00	0,00	2.650,00
2016-gabinete do Prefeito	0,00	0,00	0,00	0,00	0,00
2016-Sec.de Planejamento e Administração	1.591,80	0,00	0,00	0,00	1.591,80
2016-Secretaria de Infra Estrutura	19.000,00	0,00	4.550,00	0,00	14.450,00
2016-Sec.Agríc.,Pecuaría, M.Amb e Rec. Hid	0,00	0,00	0,00	0,00	0,00
2016-Sec. de Governo e Articulação	1.000,00	0,00	0,00	0,00	1.000,00
2016-Fundo Municipal de Educação-FME	0,16	0,00	0,00	0,00	0,16
2016-Fundo Municipal da Educação Básica-	0,00	0,00	0,00	0,00	0,00
2016-Fundo Municipal de Saúde	62.091,82	0,00	30.000,00	0,00	32.091,82
2016-Fundo Municipal de Assistência Soci	5.412,95	0,00	0,00	0,00	5.412,95
2016-Fundo de habitação de Interesse Soc	0,00	0,00	0,00	0,00	0,00
2017-Gabinete do Prefeito	0,00	97.526,90	96.926,90	0,00	600,00

RELATÓRIO RESUMIDO DA EXECUÇÃO ORÇAMENTÁRIA
 DEMONSTRATIVO DOS RESTOS A PAGAR
 POR PODER E ÓRGÃO
 ORÇAMENTOS FISCAL E DA SEGURIDADE SOCIAL
 2º bimestre de 2018 (Março a Abril)

RREO - ANEXO 7 (LRF, Art. 53, inciso V)

R\$ 1,00

PODER / ÓRGÃO	RESTOS A PAGAR PROCESSADOS E NÃO PROCESSADOS LIQUIDADOS EM EXERCÍCIOS ANTERIORES				
	INSCRITOS		PAGOS (c)	CANCELADOS (d)	SALDO (e) = (a+b)-(c+d)
	EM EXERCÍCIOS ANTERIORES (a)	EM 31 DE DEZ. EXERC. ANTERIOR (b)			
2017-Sec. de Planejamento e Administração	0,00	169.420,85	130.935,33	0,00	38.485,50
2017-Secretaria de Finanças	0,00	20.502,00	20.502,00	0,00	0,00
2017-Secretaria de Infra-Estrutura	0,00	113.811,55	94.159,12	0,00	19.652,43
2017-Sec. Agric. Pecuária, M. Amb. e Rec. Hid	0,00	424.376,03	402.630,03	0,00	21.746,00
2017-Secretaria de Cultura e Turismo	0,00	26.282,27	23.232,27	0,00	3.050,00
2017-Sec. de Governo e Articulação	0,00	41.034,86	10.386,86	0,00	30.648,00
2017-Fundo Municipal de Educação-FME	0,00	166.344,44	72.816,80	0,00	93.527,64
2017-Fundo Municipal de Educação Básica-	0,00	1.353.631,21	920.308,65	0,00	433.322,56
2017-Fundo Municipal de Saúde	0,00	695.211,05	623.411,73	0,00	71.799,32
2017-Fundo Municipal de Assistência Soci	0,00	113.256,78	100.576,85	0,00	12.679,93
2017-Fundo dos Direitos da Criança e Adoles	0,00	4.685,00	4.685,00	0,00	0,00
2017-Secretaria da Juventude	0,00	4.952,00	4.952,00	0,00	0,00
Legislativo	0,00	144,00	0,00	0,00	144,00
2017-Câmara Municipal de Ipaoranga	0,00	144,00	0,00	0,00	144,00
Judiciário	0,00	0,00	0,00	0,00	0,00
Ministério Público	0,00	0,00	0,00	0,00	0,00
RESTOS A PAGAR (INTRA-ORÇAMENTÁRIO (II))	0,00	0,00	0,00	0,00	0,00
TOTAL (II)=(I)+(II)	2.236.675,27	3.231.378,94	2.679.061,40	0,00	2.788.992,81

RELATÓRIO RESUMIDO DA EXECUÇÃO ORÇAMENTÁRIA
 DEMONSTRATIVO DOS RESTOS A PAGAR
 POR PODER E ÓRGÃO
 ORÇAMENTOS FISCAL E DA SEGURIDADE SOCIAL
 2º Bimestre de 2018 (Março a Abril)

RRFO - ANEXO 7 (LRF, Art. 53, inciso V)

R\$ 1,00

RESTOS A PAGAR NÃO PROCESSADOS

PODER / ÓRGÃO	INSCRITOS		LIQUIDADOS (h)	PAGOS (i)	CANCELADOS (j)	SALDO (k) = (f+g)-(i+j)	SALDO TOTAL (l) = (e)+(k)
	EM EXERCÍCIOS ANTERIORES (f)	EM 31 DE DEZ. EXERC. ANTERIOR (g)					
RESTOS A PAGAR (EXCETO INTRA-ORÇAMENTÁRIO (I))	1.284.591,95	3.344.979,11	642.983,14	586.279,71	0,00	4.043.291,35	6.832.284,16
Executivo	1.284.591,95	3.344.979,11	642.983,14	586.279,71	0,00	4.043.291,35	6.832.284,16
2011-Secretaria de Finanças	0,00	0,00	0,00	0,00	0,00	0,00	582.078,01
2012-Gabiete do Prefeito	0,00	0,00	0,00	0,00	0,00	0,00	2.437,50
2012-Sec. Planejamento e Administração Ge	0,00	0,00	0,00	0,00	0,00	0,00	64.151,00
2012-Secretaria de Finanças	0,00	0,00	0,00	0,00	0,00	0,00	11.228,47
2012-Secretaria de Obras e Serviços Públ	0,00	0,00	0,00	0,00	0,00	0,00	33.029,89
2012-Sec. de Agricultura e Recursos Hidr	0,00	0,00	0,00	0,00	0,00	0,00	26.601,00
2012-Serviço de Abastecimento de Água e	0,00	0,00	0,00	0,00	0,00	0,00	14.722,31
2012-Fundo Municipal de Educação - FME	0,00	0,00	0,00	0,00	0,00	0,00	42.385,88
2012-Fundo de Desenv. da Educação Básica	0,00	0,00	0,00	0,00	0,00	0,00	436.757,27
2012-Fundo Municipal de Saúde - FMS	0,00	0,00	0,00	0,00	0,00	0,00	96.710,96
2012-Secretaria de Assistência Social	0,00	0,00	0,00	0,00	0,00	0,00	15.522,26
2013-Gabiete do Prefeito	0,00	0,00	0,00	0,00	0,00	0,00	78,31
2013-Sec. Planejamento e Administração Ge	0,00	0,00	0,00	0,00	0,00	0,00	4.978,00
2013-Secretaria de Finanças	0,00	0,00	0,00	0,00	0,00	0,00	1.000,00
2013-Secretaria de Obras e Serviços Públ	0,00	0,00	0,00	0,00	0,00	0,00	200,00
2013-Sec. de Agricultura e Recursos Hidr	0,00	0,00	0,00	0,00	0,00	0,00	7.000,00
2013-Serviço de Abastecimento de Água e	0,00	0,00	0,00	0,00	0,00	0,00	14.429,75
2013-Secretaria de Educação	0,00	0,00	0,00	0,00	0,00	0,00	1.000,00
2013-Fundo de Desenv. da Educação Básica	0,00	0,00	0,00	0,00	0,00	0,00	12.682,76
2013-Secretaria de Saúde	0,00	0,00	0,00	0,00	0,00	0,00	12.016,43
2013-Fundo Municipal de Saúde	0,00	0,00	0,00	0,00	0,00	0,00	26.158,31
2013-Secretaria de Assistência Social	0,00	0,00	0,00	0,00	0,00	0,00	85,77
2013-Fundo Mun. de Assistência Social -	0,00	0,00	0,00	0,00	0,00	0,00	7.362,50
2014-Gabiete do Prefeito	0,00	0,00	0,00	0,00	0,00	0,00	1.900,00
2014-Sec. de Planejamento e Administração	0,00	0,00	0,00	0,00	0,00	0,00	15.399,00
2014-Secretaria de Infra Estrutura	95.876,71	0,00	0,00	0,00	0,00	0,00	95.876,71

RELATÓRIO RESUMIDO DA EXECUÇÃO ORÇAMENTÁRIA
 DEMONSTRATIVO DOS RESTOS A PAGAR
 POR PODER E ÓRGÃO
 ORÇAMENTOS FISCAL E DA SEGURIDADE SOCIAL
 2º bimestre de 2018 (Março a Abril)

RREO - ANEXO 7 (LRF, Art. 53, inciso V)

R\$ 1,00

RESTOS A PAGAR NÃO PROCESSADOS

PODER / ÓRGÃO	INSCRITOS		LIQUIDADOS (h)	PAGOS (i)	CANCELADOS (j)	SALDO (k) = (f+g) - (i+j)	SALDO TOTAL (l) = (e)+(k)
	EM EXERCÍCIOS ANTERIORES (f)	EM 31 DE DEZ. EXERC. ANTERIOR (g)					
2014-Sec. Agric. Pecuária, M. Amb e Rec Hid	0,00	0,00	0,00	0,00	0,00	0,00	3.500,00
2014-Serviço Autônomo de Água e Esgoto-S	0,00	0,00	0,00	0,00	0,00	0,00	66.842,60
2014-Secretaria de Cultura e Turismo	0,00	0,00	0,00	0,00	0,00	0,00	1.100,00
2014-Sec. de governo e Articulação	0,00	0,00	0,00	0,00	0,00	0,00	180,00
2014-Fundo Municipal de Educação-FME	0,00	0,00	0,00	0,00	0,00	0,00	31.758,56
2014-Fundo Municipal de Educação Básica-	0,00	0,00	0,00	0,00	0,00	0,00	13.792,44
2014-Fundo Municipal de Saúde	0,00	0,00	0,00	0,00	0,00	0,00	79.095,25
2014-Fundo Municipal de Assistência Soci	0,00	0,00	0,00	0,00	0,00	0,00	8.717,26
2015-Gabinete do Prefeito	0,00	0,00	0,00	0,00	0,00	0,00	4.439,69
2015-Sec. de Planejamento e Administração	0,00	0,00	0,00	0,00	0,00	0,00	18.460,00
2015-Secretaria de Infra Estrutura	275.906,50	0,00	104.138,15	104.138,15	0,00	171.768,35	182.724,08
2015-Secretaria de Cultura e Turismo	0,00	0,00	0,00	0,00	0,00	0,00	150,00
2015-Sec. de governo e Articulação	0,00	0,00	0,00	0,00	0,00	0,00	1.700,00
2015-Fundo Municipal de Educação-FME	0,00	0,00	0,00	0,00	0,00	0,00	51.903,82
2015-Fundo Municipal de Educação Básica-	64.515,12	0,00	0,00	0,00	0,00	64.515,12	331.562,44
2015-Fundo Municipal de Saúde	89.148,73	0,00	0,00	0,00	0,00	89.148,73	102.131,38
2015-Fundo Municipal de Assistência Soci	0,00	0,00	0,00	0,00	0,00	0,00	2.650,00
2016-Gabinete do Prefeito	8.649,07	0,00	0,00	0,00	0,00	8.649,07	8.649,07
2016-Sec. de Planejamento e Administração	269.876,02	0,00	0,00	0,00	0,00	269.876,02	271.467,82
2016-Secretaria de Infra Estrutura	156.064,70	0,00	0,00	0,00	0,00	156.064,70	170.514,70
2016-Sec. Agric. Pecuária, M. Amb e Rec Hid	12.825,00	0,00	0,00	0,00	0,00	12.825,00	12.825,00
2016-Sec. de governo e Articulação	0,00	0,00	0,00	0,00	0,00	0,00	1.000,00
2016-Fundo Municipal de Educação-FME	33.873,09	0,00	0,00	0,00	0,00	33.873,09	33.873,25
2016-Fundo Municipal de Educação Básica-	47.001,42	0,00	0,00	0,00	0,00	47.001,42	47.001,42
2016-Fundo Municipal de Saúde	75.914,60	0,00	0,00	0,00	0,00	75.914,60	108.006,42
2016-Fundo Municipal de Assistência Soci	16.837,75	0,00	0,00	0,00	0,00	16.837,75	22.250,70
2016-Fundo de Habitação de Interesse Soc	138.103,24	0,00	138.103,24	138.103,24	0,00	0,00	0,00
2017-Gabinete do Prefeito	0,00	28.607,07	0,00	0,00	0,00	28.607,07	25.481,98
2017-Sec. de Planejamento e Administração	0,00	141.757,49	37.898,33	20.027,93	0,00	121.739,56	160.225,06
2017-Secretaria de Finanças	0,00	23.750,82	0,00	0,00	0,00	23.750,82	23.750,82

RELATÓRIO RESUMIDO DA EXECUÇÃO ORÇAMENTÁRIA
 DEMONSTRATIVO DOS RESTOS A PAGAR
 POR PODER E ÓRGÃO
 ORÇAMENTOS FISCAL E DA SEGURIDADE SOCIAL
 2º bimestre de 2018 (Março a Abril)

RREO - ANEXO 7 (LRF, Art. 53, inciso V)

R\$ 1,00

PODER / ÓRGÃO	INSCRITOS		LIQUIDADOS (h)	PAGOS (l)	CANCELADOS (j)	SALDO (k) = (f+g)-(l+j)	SALDO TOTAL (l) = (e)+(k)
	EM EXERCÍCIOS ANTERIORES (f)	EM 31 DE DEZ. EXERC. ANTERIOR (g)					
2017-Secretaria de Infra Estrutura	0,00	393.556,92	108.742,48	108.742,48	0,00	284.814,44	304.466,87
2017-Sec. Agric., Pecuaría, M. Amb e Rec. Hid	0,00	124.631,87	12.714,67	10.214,67	0,00	114.417,20	136.163,20
2017-Secretaria de Cultura e Turismo	0,00	37.900,33	2.522,00	2.522,00	0,00	35.378,33	38.428,33
2017-Sec. de Governo e Articulação	0,00	12.041,86	0,00	0,00	0,00	12.041,86	42.689,86
2017-Fundo Municipal de Educação-FME	0,00	578.808,63	49.674,58	37.374,58	0,00	541.434,05	635.161,69
2017-Fundo Municipal de Educação Básica-	0,00	916.242,52	32.111,97	22.578,94	0,00	893.663,58	1.326.986,14
2017-Fundo Municipal de Saúde	0,00	912.264,21	140.091,44	128.591,44	0,00	783.672,77	855.472,09
2017-Fundo Municipal de Assistência Soci	0,00	173.057,39	12.911,19	9.911,19	0,00	163.146,20	177.826,13
2017-Fundo dos Direitos da Criança e Adole	0,00	350,00	350,00	350,00	0,00	0,00	0,00
2017-Secretaria da Juventude	0,00	0,00	0,00	0,00	0,00	0,00	0,00
Legislativo	0,00	0,00	0,00	0,00	0,00	0,00	144,00
2017-Câmara Municipal de Iraporanga	0,00	0,00	0,00	0,00	0,00	0,00	144,00
Judiciário	0,00	0,00	0,00	0,00	0,00	0,00	0,00
Município Público	0,00	0,00	0,00	0,00	0,00	0,00	0,00
RESTOS A PAGAR (INTRA-ORÇAMENTÁRIO (II))	0,00	0,00	0,00	0,00	0,00	0,00	0,00
TOTAL (III)=(I)+(II)	1.284.591,95	3.344.979,11	642.983,14	586.279,71	0,00	4.043.291,35	5.832.284,16

PODER / ÓRGÃO	RESTOS A PAGAR PROCESSADOS E NÃO PROCESSADOS LIQUIDADOS EM EXERCÍCIOS ANTERIORES				
	INSCRITOS				
	EM EXERCÍCIOS ANTERIORES (a)	EM 31 DE DEZ. EXERC. ANTERIOR (b)	PAGOS (c)	CANCELADOS (d)	SALDO (e) = (a+b)-(c+d)
RESTOS A PAGAR (INTRA-ORÇAMENTÁRIO) (II)	0,00	0,00	0,00	0,00	0,00

RELATÓRIO RESUMIDO DA EXECUÇÃO ORÇAMENTÁRIA
 DEMONSTRATIVO DOS RESTOS A PAGAR
 POR PODER E ORÇÃO
 ORÇAMENTOS FISCAL E DA SEGURIDADE SOCIAL
 2º bimestre de 2018 (Março a Abril)


RREO - ANEXO 7 (LRF, Art. 53, inciso V)


R\$ 1,00


PODER / ORÇÃO	INSCRITOS		LÍQUIDOS (h)	PAGOS (l)	CANCELADOS (j)	SALDO (k) = (f+g)-(i+j)	SALDO TOTAL (l) = (e)+(k)
	EM EXERCÍCIOS ANTERIORES (f)	EM 31 DE DEZ. EXERC. ANTERIOR (g)					
RESTOS A PAGAR (INTRA-ORÇAMENTARIO) (TI)	0,00	0,00	0,00	0,00	0,00	0,00	0,00


FONTE: SISTEMA: Aspec Informática - UNIDADE RESPONSÁVEL: Prefeitura Municipal de Iraporanga - DATA DA EMISSÃO: 25/05/2018 - HORA DA EMISSÃO: 08:54:27

NOTAS: - Os movimentos de 'liquidação de restos a pagar', 'anulação de liquidação de restos a pagar', 'anulação de pagamento' e 'reinscrição' não possuem colunas específicas neste modelo do STM, tendo sido alocados na coluna mais semelhante.
 - Mesmo que o balanço de 2018 esteja encerrado, neste relatório não constam os restos a pagar inscritos em 2018


 ANTONIO ALVES MELO
 PREFEITO MUNICIPAL


 EDAS C. DE AGUIAR DIGITALIZAÇÕES E
 ASSESSORIA CONTÁBIL


 ANTONIO AFONSO BARREIRA D'IVEIRA
 SECRETÁRIO DE FINANÇAS


 ANTONIO EURÁPIO GOMES DE SOUSA
 Coordenador de Controle

RREO - ANEXO 8 (LDB, Art.72)

R\$ 1,00

RECEITAS DO ENSINO

RECEITA RESULTANTE DE IMPOSTOS (caput do art. 212 da Constituição)	PREVISÃO INICIAL	PREVISÃO ATUALIZADA (a)	RECEITAS REALIZADAS	
			ATE O BIMESTRE (b)	% (c) = (b/a)X100
1 - RECEITAS DE IMPOSTOS	740.400,00	740.400,00	92.970,87	12,56
1.1 - Receita resultante do imposto sobre a propriedade predial e territorial urbana	23.400,00	23.400,00	12.978,43	55,46
1.1.1 - IPTU	23.400,00	23.400,00	172,80	0,74
1.1.2 - Multas, Juros de Mora, Dívidas Ativas e Outros Encargos do IPTU	0,00	0,00	12.805,63	0,00
1.2 - Receita resultante do imposto sobre transmissão "inter vivos" - ITBI	2.000,00	2.000,00	831,81	41,59
1.2.1 - ITBI	2.000,00	2.000,00	831,81	41,59
1.2.2 - Multas, Juros de Mora, Dívidas Ativas e Outros Encargos do ITBI	0,00	0,00	0,00	0,00
1.3 - Receita resultante do imposto sobre serviços de qualquer natureza - ISS	570.000,00	570.000,00	45.849,19	8,04
1.3.1 - ISS	570.000,00	570.000,00	45.849,19	8,04
1.3.2 - Multa, juros de mora, atualização monetária e outros encargos da dívida ativa do ISS	0,00	0,00	0,00	0,00
1.4 - Receita resultante do imposto de renda retido na fonte - IRRF	145.000,00	145.000,00	33.311,44	22,97
1.5 - Receita resultante do imposto territorial rural - ITR	0,00	0,00	0,00	0,00
1.5.1 - ITR	0,00	0,00	0,00	0,00
1.5.2 - Multa, juros de mora, atualização monetária e outros encargos da dívida ativa do ITR	0,00	0,00	0,00	0,00
2 - RECEITA DE TRANSFERÊNCIAS CONSTITUCIONAIS E LEGAIS	17.233.680,00	17.233.680,00	6.847.832,87	39,79
2.1 - Cota parte do FPM	12.300.000,00	12.300.000,00	3.861.041,99	31,20
2.1.1 - Parcela referente à CF, art. 159, I, alínea b	12.300.000,00	12.300.000,00	3.861.041,99	31,20
2.1.2 - Parcela referente à CF, art. 159, I, alínea d	0,00	0,00	0,00	0,00
2.1.3 - Parcela referente à CF, art. 159, I, alínea e	0,00	0,00	0,00	0,00
2.2 - Cota parte do ICMS	4.584.000,00	4.584.000,00	1.832.731,98	40,21
2.3 - ICMS - desoneração - L.C. 87/1996	14.400,00	14.400,00	5.697,16	39,56
2.4 - Cota parte IPT - Exportação	13.680,00	13.680,00	8.848,80	64,68
2.5 - Cota parte ITR	1.000,00	1.000,00	102,97	10,30
2.6 - Cota parte IPVA	320.600,00	320.600,00	839.409,97	261,88
2.7 - Cota parte IOF-outro	0,00	0,00	0,00	0,00
3 - TOTAL DA RECEITA DE IMPOSTOS (1 + 2)	17.974.080,00	17.974.080,00	6.840.803,74	38,06

	PREVISÃO INICIAL	PREVISÃO ATUALIZADA (a)	RECEITAS REALIZADAS	
			ATÉ O BIMESTRE (b)	(c) = (b/a) x 100 %
RECEITAS ADICIONAIS PARA FINANCIAMENTO DO ENSINO				
4 - RECEITAS DE APLICAÇÃO FINANCEIRA DE OUTROS RECURSOS DE IMPOSTOS VINCULADOS AO ENSINO	0,00	0,00	0,00	0,00
5 - RECEITAS DE TRANSFERÊNCIAS DO FNDE	846.340,00	846.340,00	892.545,93	22,75
5.1 - Transferências do salário-educação	373.400,00	373.400,00	448.008,33	39,64
5.2 - Transferências diretas - PDDE	1.000,00	1.000,00	0,00	0,00
5.3 - Transferências diretas - PIAE	246.000,00	246.000,00	44.537,60	18,10
5.4 - Transferências diretas - PIAE	188.200,00	188.200,00	0,00	0,00
5.5 - Outras transferências do FNDE	37.740,00	37.740,00	0,00	0,00
5.6 - Aplicação financeira dos recursos do FNDE	0,00	0,00	0,00	0,00
6 - RECEITAS DE TRANSFERÊNCIAS DE CONVÊNIOS	655.000,00	655.000,00	0,00	0,00
6.1 - Transferências de convênios	655.000,00	655.000,00	0,00	0,00
6.2 - Aplicação financeira dos recursos de convênios	0,00	0,00	0,00	0,00
7 - RECEITA DE OPERAÇÕES DE CRÉDITO	0,00	0,00	0,00	0,00
8 - OUTRAS RECEITAS PARA FINANCIAMENTO DO ENSINO	0,00	0,00	0,00	0,00
9 - TOTAL DAS RECEITAS ADICIONAIS PARA FINANCIAMENTO DO ENSINO (4+5+6+7+8)	1.501.340,00	1.501.340,00	892.545,93	12,82
FUNDEB				
RECEITAS DO FUNDEB				
	PREVISÃO INICIAL	PREVISÃO ATUALIZADA (a)	RECEITAS REALIZADAS	
			ATÉ O BIMESTRE (b)	(c) = (b/a) x 100 %
10 - RECEITAS DESTINADAS AO FUNDEB	3.259.882,00	3.259.882,00	1.867.331,10	35,81
10.1 - Cota-parte FPM destinado ao Fundeb (20% de 2.1.1)	2.273.200,00	2.273.200,00	792.208,31	34,85
10.2 - Cota-parte ICMS destinado ao Fundeb (20% de 2.2)	916.800,00	916.800,00	547.626,58	37,92
10.3 - Cota-parte ICMS-desonerção destinado ao Fundeb (20% de 2.3)	2.867,00	2.867,00	1.139,40	39,74
10.4 - Cota-parte IPI destinado ao Fundeb (20% de 2.4)	2.736,00	2.736,00	1.628,95	59,50
10.5 - Cota-parte ITR destinado ao Fundeb (20% de ((1.5 - 1.5.5) + 2.5))	148,00	148,00	20,58	13,91
10.6 - Cota-parte IPVA destinado ao Fundeb (20% de 2.6)	64.131,00	64.131,00	24.708,18	38,53
11 - RECEITAS RECEBIDAS DO FUNDEB	9.850.860,00	9.850.860,00	2.800.674,03	28,43
11.1 - Transferência de recursos do Fundeb	6.730.860,00	6.730.860,00	2.557.052,00	33,53
11.2 - Complementação da União ao Fundeb	3.120.000,00	3.120.000,00	543.622,03	17,42

RELATÓRIO RESUMIDO DA EXECUÇÃO ORÇAMENTÁRIA
 DEMONSTR. DAS RECEITAS E DESPESAS
 COM MANUTENÇÃO E DESENV. DO ENSIND - MDE
 ORÇAMENTOS FISCAL E DA SEGURIDADE SOCIAL
 2º bimestre de 2018 (Mare a Abr'18)

11.3 - receita de aplicação financeira dos recursos do Fundeb | 0,00 | 0,00 | 0,00 | 0,00

12 - RESULTADO LÍQUIDO DAS TRANSFERÊNCIAS DO FUNDEB (11.1 - 10) | 3.470.978,00 | 3.470.978,00 | 1.089.720,90 | 31,40

[SE RESULTADO LÍQUIDO DA TRANSFERÊNCIA (12)>0] = ACRÉSCIMO RESULTANTE DAS TRANSFERÊNCIAS DO FUNDEB
 [SE RESULTADO LÍQUIDO DA TRANSFERÊNCIA (12)<0] = DECRÉSCIMO RESULTANTE DAS TRANSFERÊNCIAS DO FUNDEB

DESPESAS DO FUNDEB	DOTAÇÃO INICIAL	DOTAÇÃO ATUALIZADA (d)	DESPESAS EMPENHADAS		DESPESAS LIQUIDADAS	
			ATE O BIMESTRE (e)	% (f)=(e/d)x100	ATE O BIMESTRE (g)	% (h)=(g/d)x100
13-PAGAMENTO DOS PROFISSIONAIS DO MAGISTERIO	7.184.386,97	6.373.144,06	6.778.072,97	72,31	1.909.088,02	20,37
13.1 - Com educação infantil	784.110,00	1.066.009,64	537.572,97	50,43	235.407,29	22,00
13.2 - Com ensino fundamental	6.400.276,97	8.307.134,42	6.240.500,00	75,12	1.673.680,73	20,15
14-OUTRAS DESPESAS	4.789.591,32	3.121.500,16	3.013.815,70	96,55	631.580,95	20,43
14.1 - Com educação infantil	522.740,00	114.660,88	54.794,14	40,69	29.787,21	22,00
14.2 - Com ensino fundamental	4.266.851,32	2.986.839,28	2.959.021,56	99,07	601.793,74	20,45
15 - Total das despesas do Fundeb	11.973.978,29	12.494.644,22	9.791.888,67	78,31	2.540.588,97	20,38

DEDUÇÕES PARA FINS DO LIMITE DO FUNDEB

VALOR

16-restos a pagar inscritos no exercício sem disponibilidade financeira de recursos do Fundeb

0,00

16.1 - FUNDEB 60%

0,00

16.2 - FUNDEB 40%

0,00

17-despesas custeadas com o superavit financeiro do exercício ante

0,00

17.1 - FUNDEB 60%

0,00

17.2 - FUNDEB 40%

0,00

18-Total das deduções consideradas para fins de limite do Fundeb (16+17)

0,00

INDICADORES DO FUNDEB

VALOR

19- Total das despesas do FUNDEB para fins de limites (15-18)
 19.1 - Mínimo de 60% do FUNDEB na remuneração do Magistério
 $(13 - (16,1+17,1)) / ((11) \times 100) \%$
 19.2 - Máximo de 40% de despesa com MDE, que não remuneração do magistério
 $(14 - (16,2+17,2)) / ((11) \times 100) \%$
 19.3 - Máximo de 5% não aplicado no exercício (100 - (19,1+19,2))%

CONTROLE DA UTILIZAÇÃO DE RECURSOS NO EXERCÍCIO SUBSEQUENTE

20- Recursos recebidos do fundo em 2017 que não foram utilizados
 21- Despesas custeadas com o saldo do item 20 até o 1º trimestre de 2018

MANUTENÇÃO E DESENVOLVIMENTO DO ENSINO - DESPESAS CUSTEADAS COM A RECEITA RESULTANTE DE IMPOSTOS E RECURSOS DO FUNDEB

DESPESAS COM AÇÕES TÍPICAS DE MDE	DOTAÇÃO INICIAL	DOTAÇÃO ATUALIZADA (d)	DESPESAS EMPENHADAS		DESPESAS LIQUIDADAS	
			ATÉ O BIMESTRE (e)	% (f)=(e/d)x100	ATÉ O BIMESTRE (g)	% (h)=(g/d)x100
22- Educação infantil	1.306.850,00	1.200.670,52	592.367,11	49,34	265.184,50	22,08
22.1 - Creche	0,00	0,00	0,00	0,00	0,00	0,00
22.1.1 - Despesas custeadas com recursos do FUNDEB	0,00	0,00	0,00	0,00	0,00	0,00
22.1.2 - Despesas custeadas com outros recursos de impostos	1.306.850,00	1.200.670,52	592.367,11	49,34	265.184,50	22,08
22.2 - Pré-escola	1.306.850,00	1.200.670,52	592.367,11	49,34	265.184,50	22,08
22.2.1 - Despesas custeadas com recursos do FUNDEB	0,00	0,00	0,00	0,00	0,00	0,00
22.2.2 - Despesas custeadas com outros recursos de impostos	1.306.850,00	1.200.670,52	592.367,11	49,34	265.184,50	22,08
23- Ensino fundamental	12.387.412,29	12.609.939,95	10.078.489,17	79,53	2.402.974,40	19,06
23.1 - Despesas custeadas com recursos do Fundeb	10.667.128,29	11.293.973,70	9.199.521,56	81,46	2.275.494,47	20,13
23.2 - Despesas custeadas com outros recursos de impostos	1.720.284,00	1.315.966,25	828.967,61	62,99	127.589,93	9,69
24- Ensino médio	16.000,00	16.000,00	0,00	0,00	0,00	0,00
25- Ensino superior	18.000,00	20.800,00	5.250,00	29,24	5.250,00	25,24
26- Ensino profissional não integrado ao ensino regular	0,00	0,00	0,00	0,00	0,00	0,00
27- Outras	0,00	0,00	0,00	0,00	0,00	0,00
28 - Total de despesas com ações típicas de MDE (22+23+24+25+26+27)	13.728.262,29	13.847.410,47	10.626.106,28	76,74	2.673.368,90	19,31

DEDUÇÕES CONSIDERADAS PARA FINS DO LIMITE CONSTITUCIONAL

	VALOR
29-Resultado líquido das transferências do Fundeb = (12)	1.089.720,90
30-Despesas custeadas com a complementação do Fundeb no exercício	543.622,03
32-Despesas custeadas com superavit financeiro do exercício anterior do Fundeb	0,00
33-Despesas custeadas com o superavit financeiro do exercício anterior, de outros recursos de impostos	70.329,19
34-Restos a pagar inscritos no exercício sem disponibilidade financeira, de recursos de impostos vinculados ao ensino	0,00
35-Cancelamento no exercício de restos a pagar inscritos com dispon. de recursos de impostos vinculados ao ensino = (45j)	0,00
36-Total das deduções para fins do limite constitucional(29+30+31+32+33+34+35)	1.703.672,12
37-Total das despesas para fins de limite ((22 + 23) - 36)	964.446,78
38-Percentual de aplicação em MDE sobre a receita líquida de impostos ((37)/(3) x 100)% - Limite constitucional 25%	15,71

OUTRAS INFORMAÇÕES PARA CONTROLE

OUTRAS DESPESAS CUSTEADAS COM RECEITAS ADICIONAIS PARA FINANCIAMENTO DO ENSINO	DOTAÇÃO INICIAL	DOTAÇÃO ATUALIZADA (d)	DESPESAS EMPENHADAS		DESPESAS LIQUIDADAS	
			ATÉ O BIMESTRE (e)	% (f)=(e/d)x100	ATÉ O BIMESTRE (g)	% (h)=(g/d)x100
39 - Despesas custeadas com a aplicação financeira de outros recursos de impostos vinculados ao ensino	0,00	0,00	0,00	0,00	0,00	0,00
40 - Despesas custeadas com a contribuição social do salário-educação	0,00	0,00	0,00	0,00	0,00	0,00
41 - Despesas custeadas com operações de crédito	0,00	0,00	0,00	0,00	0,00	0,00
42 - Despesas custeadas com outras receitas para financiamento do en	1.127.940,00	1.127.940,00	0,00	0,00	0,00	0,00
43 - Total das outras despesas custeadas com receitas adicionais para financiamento do ensino (39+40+41+42)	1.127.940,00	1.127.940,00	0,00	0,00	0,00	0,00

44 - Total geral das despesas com educação (44)=(28+43) | 13.746.262,29 | 13.865.410,47 | 10.620.106,28 | 76.641 | 2.673.388,90 | 19,20

RESTOS A PAGAR INSCRITOS COM DISPONIBILIDADE FINANCEIRA DE RECURSOS DE IMPOSTOS VINCULADOS AO ENSINO		SALDO ATÉ O BIMESTRE	CANCELADO EM 2018 (f)	
45 - Restos a pagar de despesas com MDE		236.201,32	0,00	
45.1 - Executadas com recursos de impostos vinculados ao ensino		212.280,36	0,00	
45.2 - Executadas com recursos do FUNDEB		3.920,96	0,00	

CONTROLE DA DISPONIBILIDADE FINANCEIRA

	FUNDEB	SALÁRIO EDUCAÇÃO
46-DISPONIBILIDADE FINANCEIRA EM 31 DE DEZEMBRO DE 2017	3.920,96	0,00
47-(+) INGRESSO DE RECURSOS ATÉ O BIMESTRE	2.800.674,03	148.008,33
48-(-) PAGAMENTOS EFETUADOS ATÉ O BIMESTRE	0,00	0,00
48.1-(-) Oramento do exercício	2.570.876,20	148.008,33
48.2-(-) Restos a pagar	0,00	0,00
49-(+) RECEITA DE APLICAÇÃO FINANCEIRA DOS RECURSOS ATÉ O BIMESTRE	0,00	0,00
50-(=) DISPONIBILIDADE FINANCEIRA ATÉ O BIMESTRE	233.718,79	0,00
51-(+) Ajustes	0,00	0,00
51.1 - Retenções	0,00	0,00
51.2 - Conciliação bancária	0,00	0,00
52-(=) SALDO FINANCEIRO CONCILIADO	0,00	0,00

FONTE: SISTEMA: ASPEC Informática - UNIDADE RESPONSÁVEL: Prefeitura Municipal de Ipaoranga - DATA DA EMISSÃO: 25/05/2018 - HORA DA EMISSÃO: 08:56:59

Notas: Limites mínimos anuais a serem cumpridos no encerramento do exercício Art. 21, Inciso 2º, Lei 11.494/2007; Até 5% dos recursos recebidos à conta dos fundos, inclusive relativos à complementação da união recebidos nos termos do Inciso 1º do art. 6º desta Lei, poderão ser utilizados no 1º trimestre do exercício imediatamente subsequente, mediante abertura de crédito adicional. Caput do Artigo 212 da CF/1988. Os valores referentes à parcela dos restos a pagar inscritos em disponibilidade financeira vinculada à educação deverão ser informadas somente no RREO do último bimestre do exercício. Limites mínimos anuais a serem cumpridos no encerramento do exercício, no âmbito atuação prioritária, conforme LDB, art. 11, V. Nos cinco primeiros bimestres do exercício o acompanhamento poderá ser feito com base na despesa empenhada ou na despesa liquidada. No último bimestre do exercício, o valor deverá corresponder ao total da despesa empenhada. Essa coluna poderá ser apresentada somente no último bimestre.

RELATÓRIO RESUMIDO DA EXECUÇÃO ORÇAMENTÁRIA
DEMONSTR. DAS RECEITAS E DESPESAS
COM MANUTENÇÃO E DESENV. DO ENSIND - MDE
ORÇAMENTOS FISCAL E DA SEGURIDADE SOCIAL
2º bimestre de 2018 (Março a Abril)

ANTONIO ALVES NELO
PREFEITO MUNICIPAL

F. DA S. DE AGUIAR DICKMEYER & C
ASSESSORIA CONTÁBIL

ANTONIO AMARO PEREIRA OLIVEIRA
SECRETÁRIO DE FINANÇAS

ANTONIO RUISTAND GOMES DE SOUZA
COORDENADOR DE CONTROLE

REDO - ANEXO 12 (LC 141/2012, art. 35)

R\$ 1,00

RECEITAS PARA APLICAÇÃO DA APLICAÇÃO EM AÇÕES E SERVIÇOS PÚBLICOS DE SAÚDE	PREVISÃO INICIAL	PREVISÃO ATUALIZADA (a)	RECEITAS REALIZADAS	
			ATÉ O BIMESTRE (b)	% (b/a)x100
RECEITAS DE IMPOSTOS LÍQUIDA (I)	740.400,00	730.400,00	92.970,87	12,56
Imposto Predial e Territorial Urbano - IPTU	23.400,00	23.400,00	172,80	0,74
Imposto Sobre Transmissão de Bens Inter vivos - ITBI	2.000,00	2.000,00	831,81	41,59
Imposto Sobre Serviços de Qualquer Natureza - ISS	570.000,00	570.000,00	45.849,19	8,04
Imposto de Renda Retido na Fonte - IRRF	145.000,00	145.000,00	33.911,44	22,97
Imposto Territorial Rural - ITR	0,00	0,00	0,00	0,00
Multas, Juros de Mora e Outros Encargos de Impostos	0,00	0,00	0,00	0,00
Divida Ativa de Impostos	0,00	0,00	12.805,63	0,00
Multas, Juros de Mora e Outros Encargos da Divida Ativa	0,00	0,00	0,00	0,00
RECEITAS DE TRANSFERÊNCIAS CONSTITUCIONAIS E LEGAIS (II)	17.233.680,00	17.233.680,00	6.047.832,82	35,09
Cota Parte FPM	12.300.000,00	12.300.000,00	3.961.041,99	32,20
Cota Parte ITR	1.000,00	1.000,00	102,97	10,30
Cota Parte IPVA	320.600,00	320.600,00	139.409,97	43,148
Cota Parte ICMS	4.584.000,00	4.584.000,00	1.932.931,98	42,16
Cota Parte IPI - Exportação	13.680,00	13.680,00	8.848,80	64,68
Compensações Financeiras- Provenientes de Impostos e Transferências Constitucionais	14.400,00	14.400,00	5.897,16	39,56
Desoneração ICMS LC 87/97	14.400,00	14.400,00	5.697,16	39,56
OUTRAS	0,00	0,00	0,00	0,00
TOTAL DE RECEITAS PARA APLICAÇÃO DA APLICAÇÃO EM AÇÕES E SERVIÇOS PÚBLICOS DE SAÚDE(III) = I+II	17.974.080,00	17.974.080,00	6.140.803,74	34,16
RECEITAS ADICIONAIS PARA FINANCIAMENTO DA SAÚDE				
TRANSFERÊNCIAS DE RECURSOS DO SISTEMA ÚNICO DE SAÚDE - SUS				
Provenientes da União	2.283.250,00	2.283.250,00	714.553,26	31,30
Provenientes do Estado	0,00	0,00	0,00	0,00
Provenientes de Outros Municípios	0,00	0,00	0,00	0,00
Outras Receitas do SUS	0,00	0,00	0,00	0,00
TRANSFERÊNCIAS VOLUNTARIAS	0,00	0,00	0,00	0,00

RELATÓRIO RESUMIDO DA EXECUÇÃO ORÇAMENTÁRIA
 DEMONSTRATIVO DAS RECEITAS DE IMPOSTOS E
 DAS DESPESAS PRÓPRIAS COM SAÚDE
 ORÇAMENTOS FISCAL E DA SEGURIDADE SOCIAL
 2º bimestre de 2018 (Março a Abril)

DESPESAS CUSTADAS COM RECURSOS VINCULADOS A PARCELA DO PERCENTUAL MÍNIMO QUE NÃO FOI APLICADA EM AÇÕES E SERVIÇOS DE EM EXERCÍCIOS ANTERIORES	0,00	0,00	0,00	0,00	0,00	0,00	0,00
TOTAL DAS DESPESAS COM NÃO COMPUTADAS (V)	2.284.550,00	2.284.633,48	715.936,74	31,34	715.936,74	31,34	
TOTAL DAS DESPESAS COM AÇÕES E SERVIÇOS PÚBLICOS DE SAÚDE (VI)=(IV-V)	5.361.092,00	6.405.575,32	5.183.682,69	80,92	760.104,68	11,87	
PERCENTUAL DE APLICAÇÃO EM AÇÕES E SERVIÇOS PÚBLICOS DE SAÚDE SOBRE A RECEITAS DE IMPOSTOS LÍQ. E TRANSF. CONSTITUC. E LEGAIS - (VII/III)=(VII/III)*100 - LIMITE CONSTITUCIONAL 15% VALOR REFERENTE A DIFERENÇA ENTRE O VALOR EXECUTADO E O LIMITE MÍNIMO CONSTITUCIONAL (VII) OU (I) - ((VII/III)/100)							12,38
							-161.015,88

EXECUÇÃO DE RESTOS A PAGAR NÃO PROCESSADOS COM DISPONIBILIDADE DE CAIXA	INSCRITOS	CANCELADOS/ PRESCRITOS	PAGOS	A PAGAR	PARCELA CONSIDERADA NO LIMITE
Inscritos em 2017	0,00	0,00	0,00	0,00	0,00
Inscritos em 2016	0,00	0,00	0,00	0,00	0,00
Inscritos em 2015	0,00	0,00	0,00	0,00	0,00
Inscritos em 2014	0,00	0,00	0,00	0,00	0,00
Inscritos em exercícios anteriores a 2014	0,00	0,00	0,00	0,00	0,00
TOTAL (VIII)	0,00	0,00	0,00	0,00	0,00

CONTROLE DE RESTOS A PAGAR CANCELADOS OU PRESCRITOS PARA FINS DE APLICAÇÃO DA DISPONIBILIDADE DE CAIXA CONFORME ART 24, PAR 1º, 2º	RESTOS A PAGAR CANCELADOS OU PRESCRITOS			
	SALDO INICIAL	DESPESAS CUSTADAS NO EXERC. DE REFERENCIA	SALDO FINAL (NÃO APLICADO)	
Restos a pagar cancelados ou prescritos em 2018	0,00	0,00	0,00	0,00
Restos a pagar cancelados ou prescritos em 2017	0,00	0,00	0,00	0,00
Restos a pagar cancelados ou prescritos em 2016	0,00	0,00	0,00	0,00
Restos a pagar cancelados ou prescritos em 2015	0,00	0,00	0,00	0,00
Restos a pagar cancelados ou prescritos em exercícios anteriores a 2014	0,00	0,00	0,00	0,00
Total	0,00	0,00	0,00	0,00

RELATÓRIO RESUMIDO DA EXECUÇÃO ORÇAMENTÁRIA
 DEMONSTRATIVO DAS RECEITAS DE IMPOSTOS E
 DAS DESPESAS PRÓPRIAS CDM SAÚDE
 ORÇAMENTOS FISCAL E DA SEGURIDADE SOCIAL
 2º bimestre de 2018 (março a abril)

CONTROLE DO VALOR REFERENTE AO PERCENTUAL MÍNIMO NÃO CUMPRIDO EM EXERCÍCIOS ANTERIORES PARA FINS DE APLICAÇÃO DOS RECURSOS VINCULADOS CONFORME ARTS 25 E 26	LIMITE NÃO CUMPRIDO	
	SAÍDO INICIAL	SAÍDO FINAL (NÃO APLICADO)
Restos a pagar cancelados ou prescritos em 2018	0,00	0,00
Restos a pagar cancelados ou prescritos em 2017	0,00	0,00
Restos a pagar cancelados ou prescritos em 2016	0,00	0,00
Restos a pagar cancelados ou prescritos em 2015	0,00	0,00
Restos a pagar cancelados ou prescritos em exercícios anteriores a 2014	0,00	0,00
Total	0,00	0,00

DESPESAS COM SAÚDE (por subfunção)	DOTAÇÃO INICIAL	DOTAÇÃO ATUALIZADA	DESPESAS EMPENHADAS		DESPESAS LIQUIDADAS	
			ATÉ O BIMESTRE (1)	% (1/total) x100	ATÉ O BIMESTRE (m)	% (m/total) x100
Atenção básica	2.496.440,00	2.690.887,00	1.216.139,26	20,61	403.778,56	27,36
Assistência hospitalar e ambulatorial	2.653.600,00	3.422.882,60	2.999.203,62	50,84	614.524,01	41,63
Suporte profilático e terapêutico	51.680,00	75.324,20	25.654,20	0,43	19.613,33	1,33
Vigilância sanitária	20.000,00	20.800,00	2.118,72	0,04	0,00	0,00
Vigilância epidemiológica	226.290,00	226.290,00	151.200,00	2,56	38.480,91	2,61
Alimentação e nutrição	0,00	0,00	0,00	0,00	0,00	0,00
Outras subfunções	2.197.632,00	2.254.815,00	1.505.303,63	25,52	399.644,61	27,08
TOTAL DE DESPESAS	7.645.642,00	8.690.208,80	5.899.619,43	100,00	1.476.041,42	100,00

FONTE: SISTEMA: ASPEC Informática - UNIDADE RESPONSÁVEL: Prefeitura Municipal de Ipaoranga - DATA DA EMISSÃO: 25/05/2018 - HORA DA EMISSÃO: 09:14:08

RELATÓRIO RESUMIDO DA EXECUÇÃO ORÇAMENTÁRIA
DEMONSTRATIVO DAS RECEITAS DE IMPOSTOS E
DAS DESPESAS PRÓPRIAS COM SAÚDE
ORÇAMENTOS FISCAL E DA SEGURIDADE SOCIAL
2º bimestre de 2018 (Março a Abril)

ANTONIO ALVES MELO
PREFEITO MUNICIPAL

FAS C S DE AGUIAR MATEUS E C
ASSESSORIA CONTÁBIL

ANTONIO AMARO BENEFRA OLIVEIRA
SECRETÁRIO DE FINANÇAS

ANTONIO RUSTAVO GOMES DE SOUSA
Coordenador de Controle

RREO - Anexo 13 (Lei no. 11.079 de 30.12.2004, arts 22,25 e 28)

R\$ 1,00


IMPACTOS DAS CONTRATAÇÕES DE PPP	SALDO TOTAL EM 31 DE DEZEMBRO DO EXERCÍCIO ANTERIOR	REGISTROS EFETUADOS EM 2018																	
		No bimestre	Até o bimestre	<2019>	<2020>	<2021>	<2022>	<2023>	<2024>	<2025>	<2026>	<2027>							
TOTAL DE ATIVOS																			
Ativos constituídos pela SPE																			
TOTAL DE PASSIVOS																			
Obrigações decorrentes de ativos constituídos pela SPE																			
Provisões de PPP																			
Outros passivos																			
ATOS POTENCIAIS PASSIVOS																			
Obrigações contratuais																			
Riscos não provisionados																			
Garantias concedidas																			
Doutros Passivos Contingentes																			
DESPESAS DE PPP	EXERCÍCIO ANTERIOR	EXERCÍCIO CORRENTE(2018)	<2019>	<2020>	<2021>	<2022>	<2023>	<2024>	<2025>	<2026>	<2027>								
Do ente federado, exceto (A) - (I)																			
Das estatais não-dependentes (A)																			
TOTAL DAS DESPESAS																			
PPP A CONTRATAR (II)																			
RECEITA CORRENTE LÍQUIDA(RCL)(III)	26.218.610,80	27.886.353,04																	
TOTAL DAS DESPESAS CONSIDERADAS PARA D LIMITE (IV=I+II)																			
TOTAL DAS DESPESAS/RCL(%) (V=IV/III)	0,00	0,00																	

Nota:

FONTE: SISTEMA: Aspec Informática - UNIDADE RESPONSÁVEL: Prefeitura Municipal de Itaporanga - DATA DA EMISSÃO: 25/05/2018 - HORA DA EMISSÃO: 09:14:57


ANTONIO ALVES NÊDO
PREFEITO MUNICIPAL

ANTONIO AMARO PEREIRA OLIVEIRA
SECRETÁRIO DE FINANÇAS


F. DAS C. S. DE AGUIAR REGATAZARES E C.
ASSESSORIA CONTÁBIL

ANTONIO GUSTAVO GOMES DE SOUZA
Coordenador de Controle

LRP, Art. 48, Anexo XIV

R\$ 1,00

BALANÇO ORÇAMENTÁRIO		Até o Bimestre
RECEITAS		
Previsão Inicial da Receita		34.476.859,00
Previsão Atualizada da Receita		34.476.859,00
Receitas Realizadas		9.974.704,44
Deficit Orçamentário		0,00
Saldos de Exercícios Anteriores (utilizados para créditos adicionais)		0,00
DESPESAS		
Dotação Inicial		34.476.859,00
Créditos Adicionais		0,00
Dotação Atualizada		34.476.859,00
Despesas Empenhadas		23.014.761,01
Despesas Liquidadas		6.283.499,07
Despesas Pagas		4.931.904,33
Superavit Orçamentário		3.691.205,37
DESPESAS POR FUNÇÃO/SUBFUNÇÃO		
	Até o Bimestre	
Despesas Empenhadas		23.014.761,01
Despesas Liquidadas		6.283.499,07
RECEITA CORRENTE LÍQUIDA - RCL		
	Até o Bimestre	
Receita Corrente Líquida		27.886.353,04
RECEITAS E DESPESAS DOS REGIMES DE PREVIDÊNCIA		
	Até o Bimestre	
Regime Geral de Previdência Social		
Receitas Previdenciárias Realizadas (I)		
Despesas Previdenciárias Liquidadas (II)		
Resultado Previdenciárias (III) = (I - II)		0,00
Regime Próprio de Previdência dos Servidores		
Receitas Previdenciárias Realizadas (IV)		0,00
Despesas Previdenciárias Liquidadas (V)		0,00
Resultado Previdenciário (VI) = (IV - V)		0,00

RESULTADOS NOMINAL E PRIMÁRIO		Meta fixada no AWF da LDO (a)	Resultado apurado até o bimestre (b)	% em relação à meta (b/a)
Resultado Nominal		0,00	3.661.816,51	0,00%
Resultado Primário		0,00	3.721.853,83	0,00%

RESTOS A PAGAR POR PODER E MINISTÉRIO PÚBLICO	Inscrição	Cancelamento Até o Bimestre	Pagamento Até o Bimestre	Saldo a Pagar
RESTOS A PAGAR PROCESSADOS				
Poder Executivo	5.468.034,21	0,00	2.679.061,40	2.788.972,81
Poder Legislativo	5.467.910,21	0,00	2.679.061,40	2.788.848,81
Poder Judiciário	144,00	0,00	0,00	144,00
Ministério Público	0,00	0,00	0,00	0,00
RESTOS A PAGAR NÃO PROCESSADOS				
Poder Executivo	4.629.571,06	0,00	586.279,71	4.043.291,35
Poder Legislativo	0,00	0,00	0,00	0,00
Poder Judiciário	0,00	0,00	0,00	0,00
Ministério Público	0,00	0,00	0,00	0,00
TOTAL	10.097.625,27	0,00	3.265.341,11	6.832.284,16

DESPESAS COM AÇÕES TÍPICAS DE MANUTENÇÃO E DESENVOLVIMENTO DO ENSINO	Valor Anulado Até o Bimestre	Limites Constitucionais Anuais	
		% Mínimo a Aplicar no Exercício	% Aplicado Até o Bimestre
Mínimo Anual de <18%/25% das receitas de impostos na manutenção e desenvolvimento do Ensino	964.446,78	25%	15,71
Mínimo Anual de 60% do FUNDEB na Remuneração do Magistério Fundamental e Médio	1.653.680,73	60%	59,76
Mínimo Anual de 60% do FUNDEB na Remuneração do Magistério com Educ. Infantil e Ensino Fundamental	235.407,29	60%	8,41
Complementação da União ao FUNDEB	543.622,03	R\$4.500.000,00	12,08

PROJEÇÃO ATUARIAL DOS REGIMES DE PREVIDÊNCIA	EXERCÍCIO	100. EXERCÍCIO	200. EXERCÍCIO	350. EXERCÍCIO
Regime Geral de Previdência Social				
Receitas Previdenciárias (I)				
Despesas Previdenciárias (II)				
Resultado Previdenciário (I - II)				
Regime Próprio de Previdência Social dos Servidores Públicos				
Receitas Previdenciárias (IV)	0,00	0,00	0,00	0,00
Despesas Previdenciárias (V)	0,00	0,00	0,00	0,00
Resultado Previdenciário (IV - V)	0,00	0,00	0,00	0,00

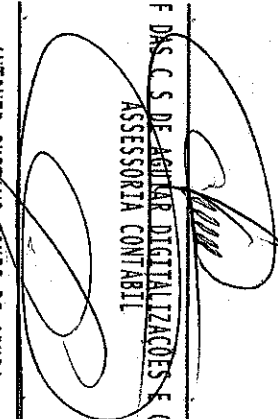
DESPESAS COM AÇÕES E SERVIÇOS PÚBLICOS DE SAÚDE	Valor Apurado Até o Bimestre	Limites Constitucionais Anuais	
		% Mínimo a Aplicar no Exercício	% Aplicado Até o Bimestre
Despesas com Ações e Serviço Público de Saúde executadas com recursos de impostos	760.104,68	15,00 %	12,38 %

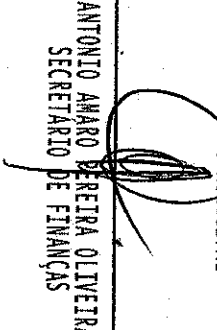
DESPESAS DE CARÁTER CONTINUADO DERIVADAS DE PPP	Valor Apurado no Exercício Corrente
Despesas de Caráter Continuada Derivadas de PPP	
Total das despesas / RCL (%)	%


FONTE: SISTEMA: ASPEC Informática - UNIDADE RESPONSÁVEL: Prefeitura Municipal de Ipaoranga - DATA DA EMISSÃO: 25/05/2018 - HORA DA EMISSÃO: 11:17:53

RELATÓRIO RESUMIDO DA EXECUÇÃO ORÇAMENTÁRIA
DENONSTRATIVO SIMPLIFICADO DO REL. RESUMIDO DA EXECUÇÃO ORÇAMENTÁRIA
ORÇAMENTOS FISCAL E DA SEGURIDADE SOCIAL
2º bimestre de 2018 (Março a Abril)


ANTONIO ALVES MELO
PREFEITO MUNICIPAL


F.D.S.C.S. DE AGUIAR DIGITALIZAÇÕES E C
ASSESSORIA CONTÁBIL


ANTONIO AMARO PEREIRA OLIVEIRA
SECRETARIO DE FINANÇAS


ANTONIO GUSTAVO GOMES DE SOUSA
Coordenador de Controle